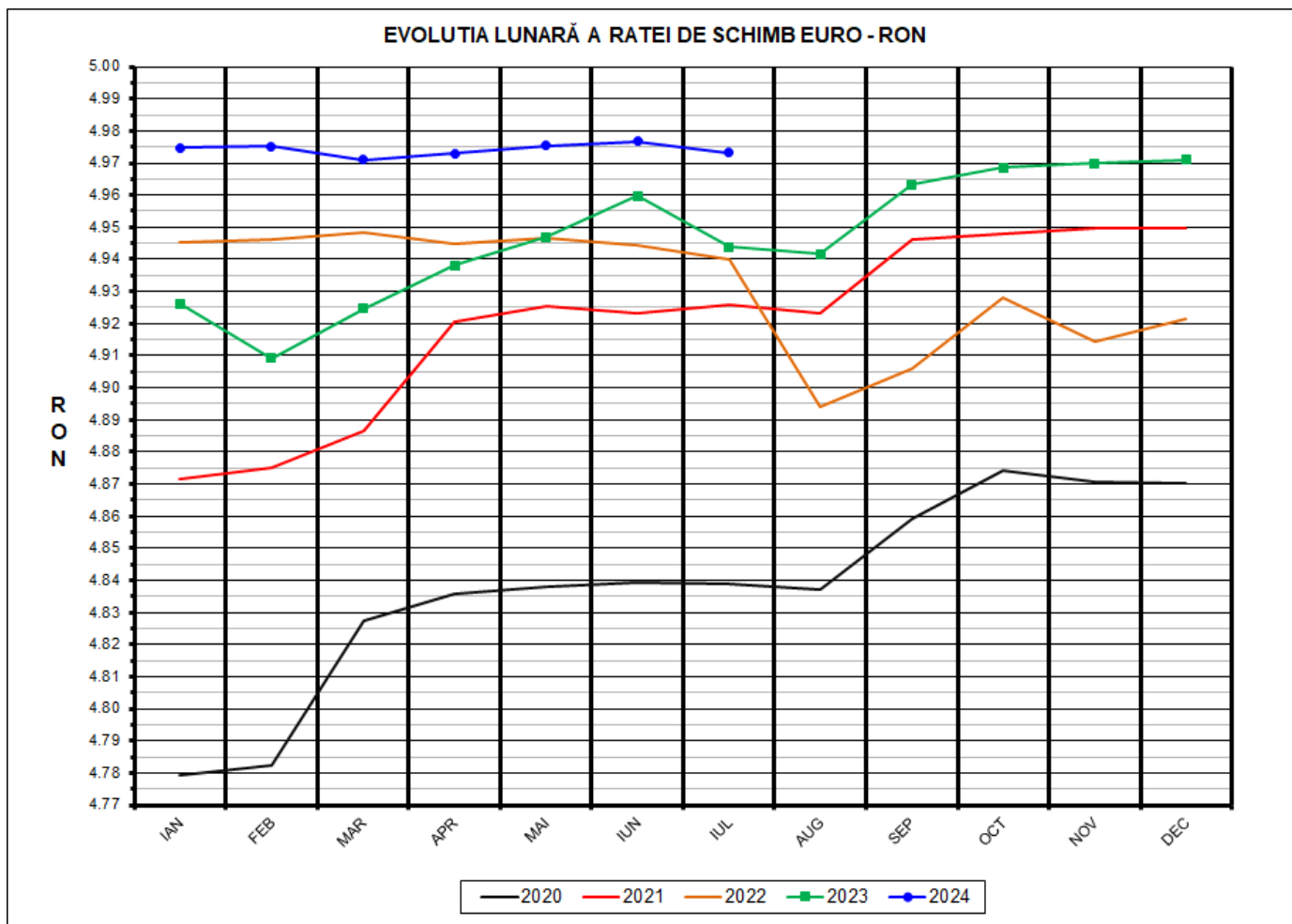


Prețul de piață al porcilor la intrarea în abator Iulie 2023



RATA DE SCHIMB EURO - RON		
IUL 2024	VARIAȚIE	
	1 LUNA	1 AN
1€ = 4.9733 RON	-0.07%	0.59%

**SITUAȚIA CARCASELOR DE PORCINE CLASIFICATE
ÎN FUNCȚIE DE PROVENIENȚA PORCILOR SACRIFICAȚI
IN LUNA IULIE 2024**

		NUMĂR CARCASE	% DIN TOTAL
PROVENIENȚĂ PORCI SACRIFICAȚI	TRANZACȚII COMERCIALE ÎNTRE ABATOARE ȘI FURNIZORI	169,852	65.32
	FERME PROPRII ALE ABATOARELOR	80,745	31.05
	CRESCUȚI ÎN NUMELE ABATOARELOR	689	0.26
	PRESTĂRI SERVICII	8,751	3.37
TOTAL CARCASE CLASIFICATE CU GREUTATEA CALDĂ 50 - 120 KG		260,037	100.00
DIN CARE DIN COMERȚ INTRACOMUNITAR		27,505	10.58

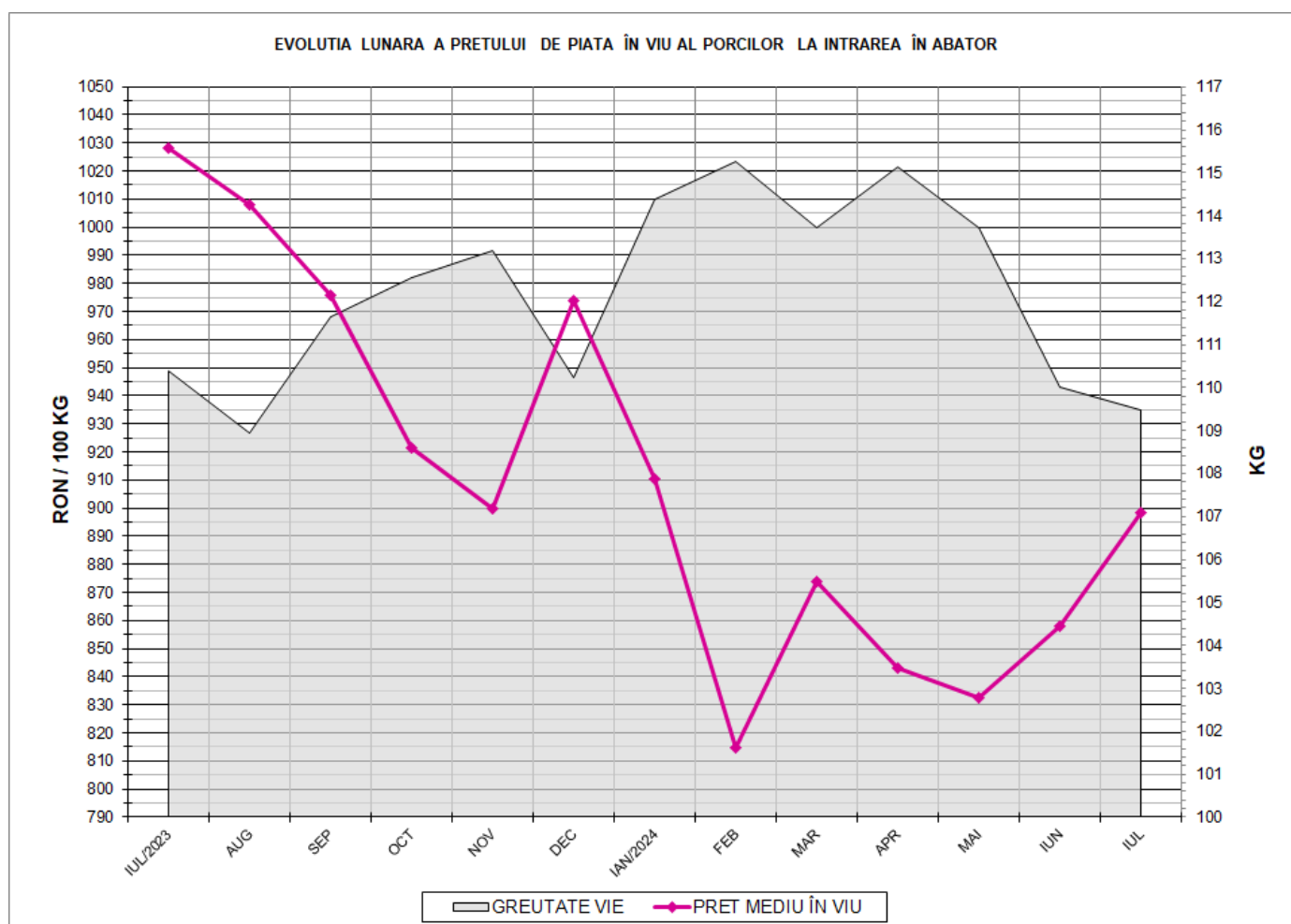
Situația porcilor proveniți din tranzacții comerciale
între abatoare și furnizori care fac obiectul raportării prețurilor
în luna iulie 2024

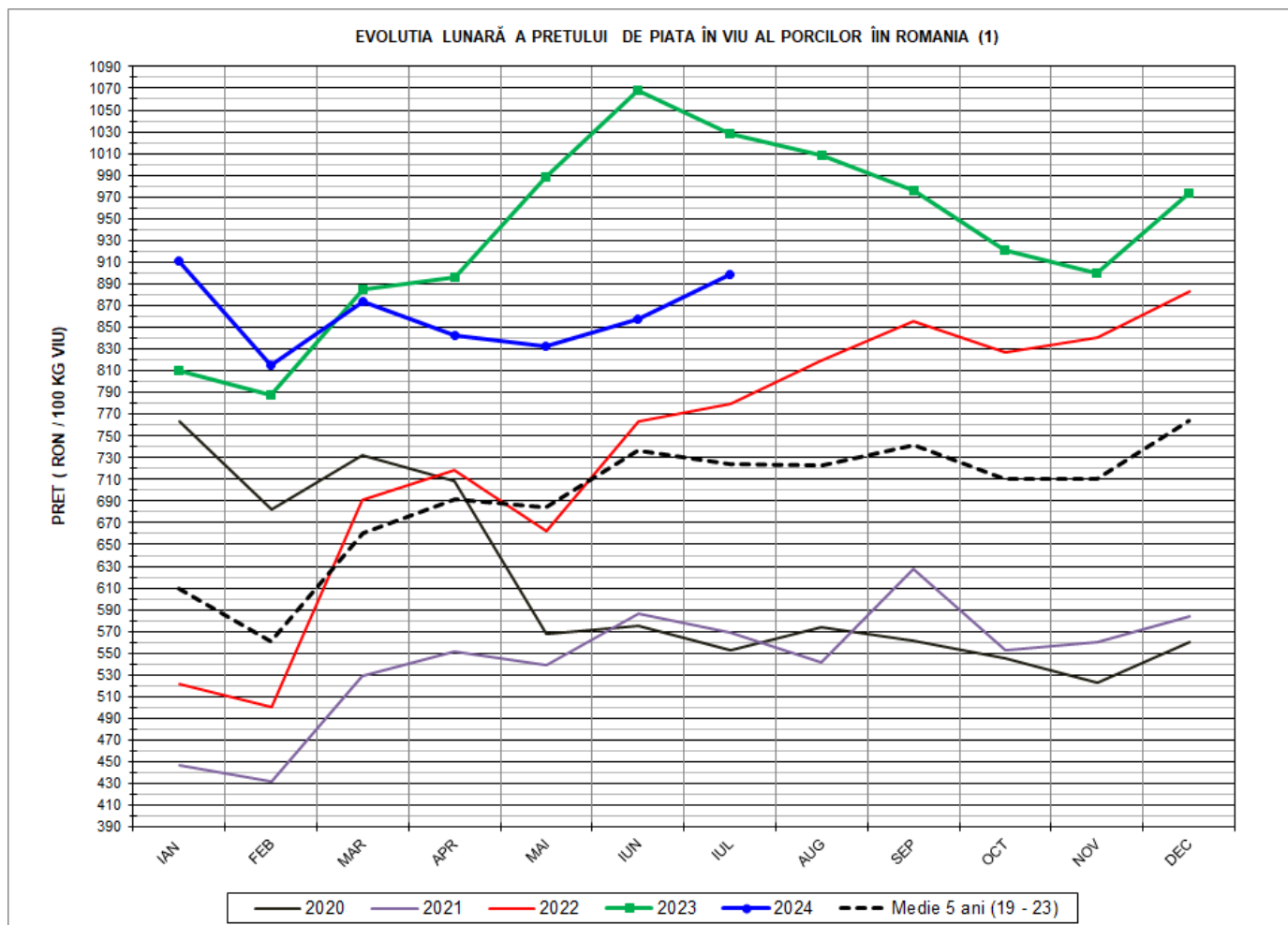
Tip preț la intrarea în abator		Carcase cu greutatea caldă 60 - 120 kg			
		SEUROP		d.c. S+E	
		nr	% din total carcase clasificate	nr	% din total carcase clasificate
În funcție de % carne macră corespunzător claselor de calitate (S, E, U, R, O, P)	în carcasă	0	0.0%	0	0.0%
	în viu	0	0.0%	0	0.0%
Forfetar	în viu	168,625	64.8%	159,548	61.4%
Total		168,625	64.8%	159,548	61.4%

Carcase incluse în raportul național de prețuri pentru DG AGRI

Prețul de piață al porcilor în luna iulie 2024

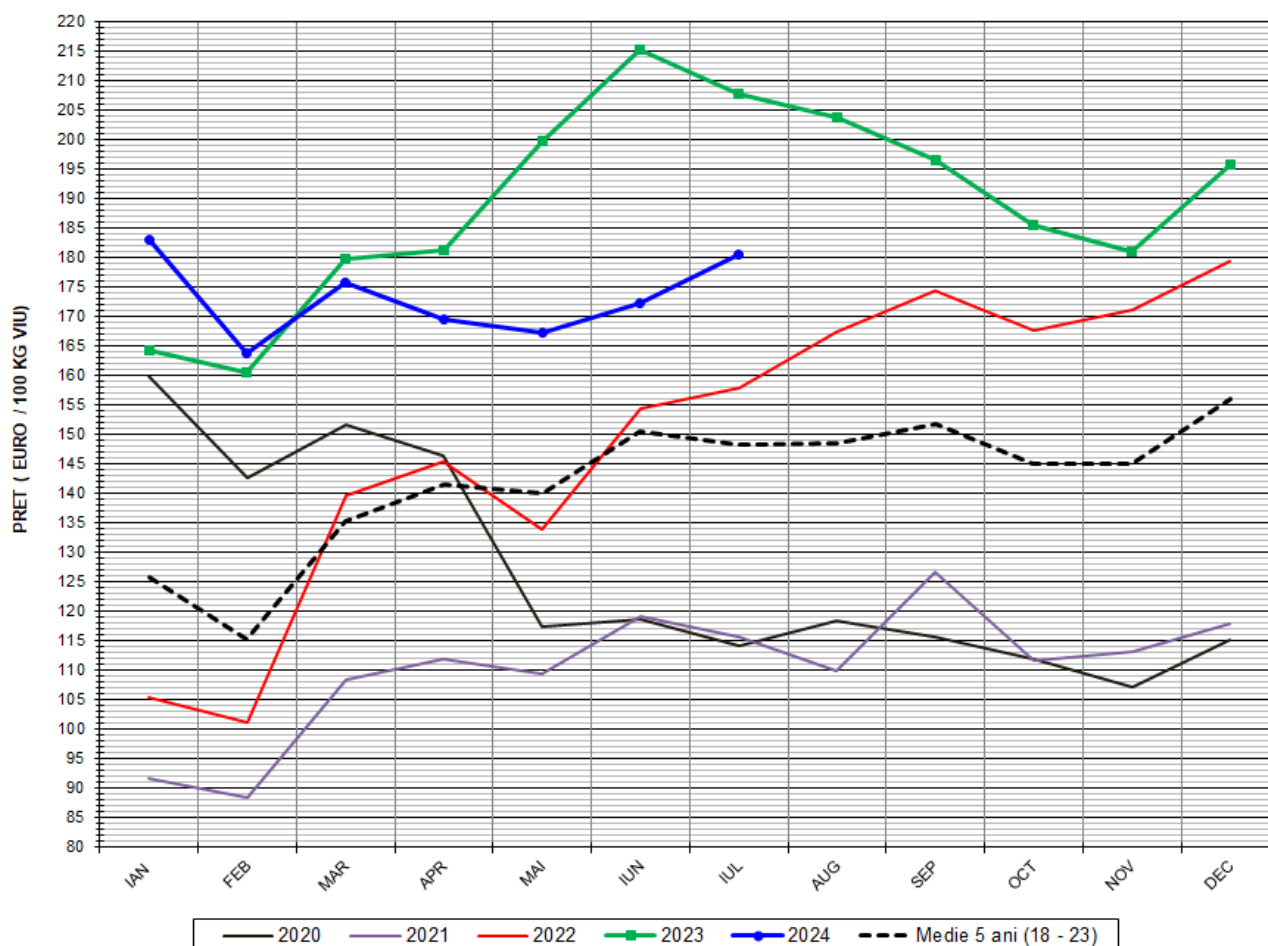
Clasa	% carne macră	Număr porci	% din total porci	Procent mediu carne macră	Greutate medie (kg)		Preț mediu (RON / 100 kg)	
					vie	carcasă caldă – 2%	viu	carcasă caldă – 2%
S	≥ 60	106,132	62.94	62.4	107.9	82.7	902.05	1176.74
E	≥ 55 - < 60	53,416	31.68	58.3	111.8	85.7	892.90	1165.09
U	≥ 50 - < 55	8,085	4.79	53.2	115.1	88.6	890.12	1156.55
ROP	< 50	992	0.59	45.4	113.6	87.7	890.84	1153.97
TOTAL		168,625	100.00	60.6	109.5	83.9	898.42	1171.81





PREȚ ÎN VIU			
IUL 2023	VARIAȚIE		
	1 LUNA	1 AN	MEDIE 5 ANI (2019 - 2023)
898.42 RON	4.73%	-12.61%	41.91%

EVOLUTIA LUNARĂ A PREȚULUI DE PIATA ÎN VIU AL PORCILOR ÎN ROMANIA (2)



PREȚ ÎN VIU			
IUL 2024	VARIAȚIE		
	1 LUNA	1 AN	MEDIE 5 ANI (2019 - 2023)
180.65 €	4.81%	-13.13%	21.73%

**PREȚUL PORCILOR CORESPUNZĂTOR GRUPEI DE GREUTATE A CARCASELOR
ÎN LUNA IULIE 2024**

GRUPE DE GREUTATE CALDĂ CARCASE (KG)	NUMĂR PORCI	%DIN TOTAL PORCI	GREUTATE (KG)		%CARNE MACRĂ	PREȚ MEDIU (RON/100 KG)	
			VIE	CARCASA CALDĂ - 2%		VIU	CARCASA CALDĂ - 2%
60-69	8,280	4.91	86.14	64.79	61.4	884.59	1,176.14
70-79	42,067	24.95	97.70	73.98	61.1	891.61	1,177.49
80-89	62,862	37.28	108.48	83.13	60.7	899.64	1,173.96
90-100	42,721	25.33	119.72	92.63	60.0	902.15	1,166.02
101-120	12,695	7.53	134.22	104.17	59.6	904.59	1,165.53
TOTAL	168,625	100.00	109.48	83.94	60.6	898.42	1,171.81

Explicații culori rânduri:

Carcase ușoare;

Carcase ușoare spre medii;

Carcase medii;

Carcase grele;

Carcase foarte grele.



PREȚUL PORCILOR CORESPUNZĂTOR PROCENTULUI DE CARNE MACRĂ
ÎN LUNA IULIE 2024

% CARNE MACRĂ		NUMĂR PORCI	% CUMULATIV DIN TOTAL PORCI	GREUTATE (KG)		PREȚ MEDIU (RON/ 100 KG)	
VALORI DE ÎNCADRARE	MEDIE			VIE	CARCASA CALDĂ - 2%	VIU ^(****)	CARCASA CALDĂ - 2%
≥ 64	65.1	19,724	11.70	107.10	82.76	904.80	1170.83
63	63.4	17,362	21.99	106.56	82.10	901.69	1170.30
62	62.4	21,485	34.73	107.44	82.50	901.07	1173.54
61	61.4	24,142	49.05	109.07	82.99	902.79	1186.52
60 (***)	60.5	23,419	62.94	108.60	82.90	900.16	1179.24
59	59.5	20,766	75.25	110.99	84.89	900.25	1176.95
58	58.5	13,350	83.17	111.56	85.39	891.80	1165.13
57 (**)	57.5	9,584	88.86	112.80	86.59	889.64	1158.93
56 (*)	56.5	5,766	92.27	112.22	86.34	882.64	1147.19
55	55.5	3,950	94.62	113.45	87.34	881.51	1145.00
54	54.4	2,951	96.37	114.79	88.35	885.92	1150.99
53	53.4	2,397	97.79	115.97	89.11	893.66	1163.06
52	52.5	1,270	98.54	114.37	88.10	889.90	1155.20
51	51.5	865	99.05	115.06	88.65	891.51	1157.16
≤50	47.4	1,594	100.00	113.85	87.89	892.41	1156.10
MEDIE	60.6	168,625	100.00	109.48	83.94	898.42	1171.81

Explicații:

✓ Culori rânduri:

% carne macră de referință grila de prețuri "MPB / UNIPORC" din Franța;

Interval optim % carne macră conform grilei de prețuri "MPB / UNIPORC" din Franța.

✓ Asteriscuri:

(*) % macră bază de raportare Franța, secțiunea Pig prices, site-ul pig333.com;

(**) % carne macră bază de raportare Germania și Polonia, secțiunea Pig prices, site-ul pig333.com;

(***) % carne macră bază de raportare Danemarca, secțiunea Pig prices, site-ul pig333.com;

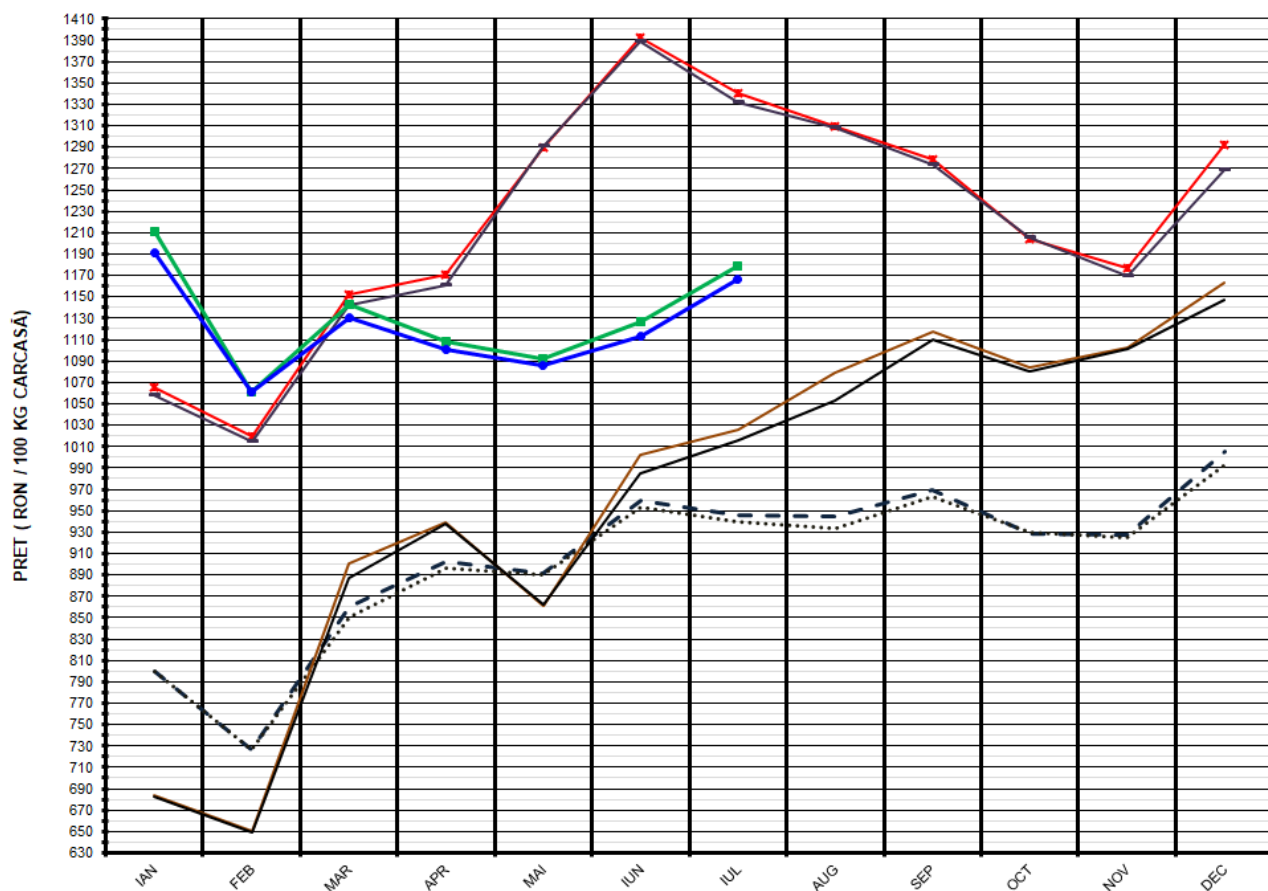
(****) preț mediu în viu toate clasele bază de raportare România, secțiunea Pig prices, site-ul pig333.com.



Prețul mediu ponderat lunar al carcaselor din clasa "S" & "E" în România și în UE

Săptămâna			Număr zile (ponderi)	Preț mediu ponderat						preț RO vs pret UE27 (%)	
				ROMÂNIA				UE27			
				S		E		S	E	S	E
nr	perioada	luna		EURO / 100 kg	RON / 100 kg	EURO / 100 kg	RON / 100 kg				
27	01 - 07	iul/2024	7	238.22	1,185.64	235.05	1,169.88	224.60	217.46	6.06%	8.09%
28	08 - 14		7	238.07	1,184.24	235.24	1,170.15	222.67	214.48	6.92%	9.68%
29	15 - 21		7	238.89	1,187.18	235.92	1,172.43	222.17	214.14	7.52%	10.17%
30	22 - 28		7	235.50	1,170.77	233.96	1,163.12	222.02	214.00	6.07%	9.33%
31	29 - 31		3	230.77	1,148.02	229.72	1,142.77	221.30	213.02	4.28%	7.84%
Total			31	237.00	1,178.67	234.53	1,166.37	222.71	214.83	6.41%	9.17%

EVOLUTIA LUNARĂ A PREȚULUI DE PIATA AL CARCASELOR CALITATEA STANDARD - CLASELE "S" & "E" ÎN ROMANIA (1)

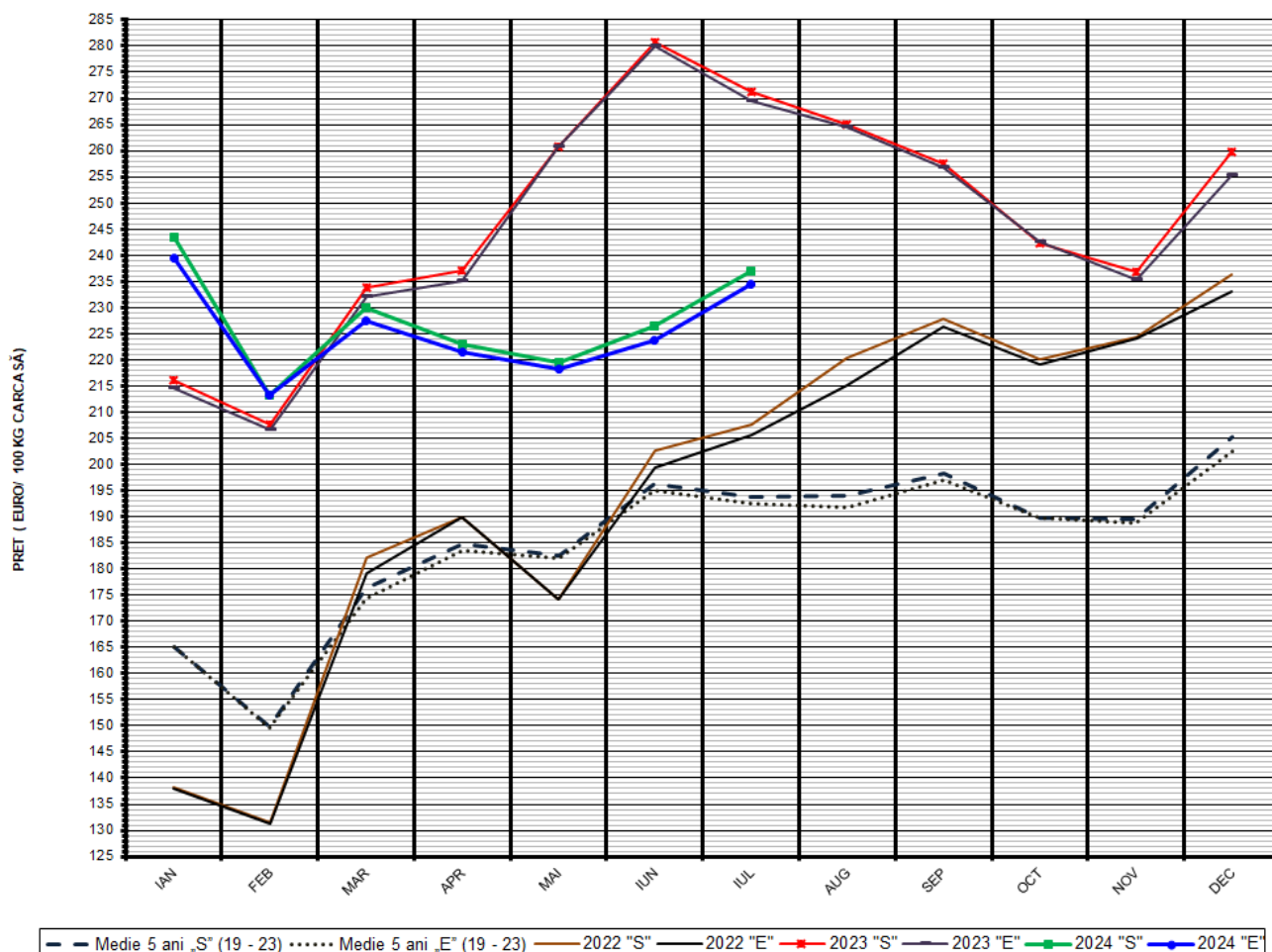


— Medie 5 ani „S” (19 - 23) Medie 5 ani „E” (19 - 23) — 2022 „S” — 2022 „E” — 2023 „S” — 2023 „E” — 2024 „S” — 2024 „E”

**PREȚ NAȚIONAL CARCASE
CALITATEA STANDARD - CLASELE "S" & "E"**

CLASA	IUL 2024	VARIAȚIE		
		1 LUNĂ	1 AN	MEDIE 5 ANI (2019 - 2023)
S	1,178.67 RON	4.59%	-12.09%	24.65%
E	1,166.37 RON	4.79%	-12.44%	24.08%

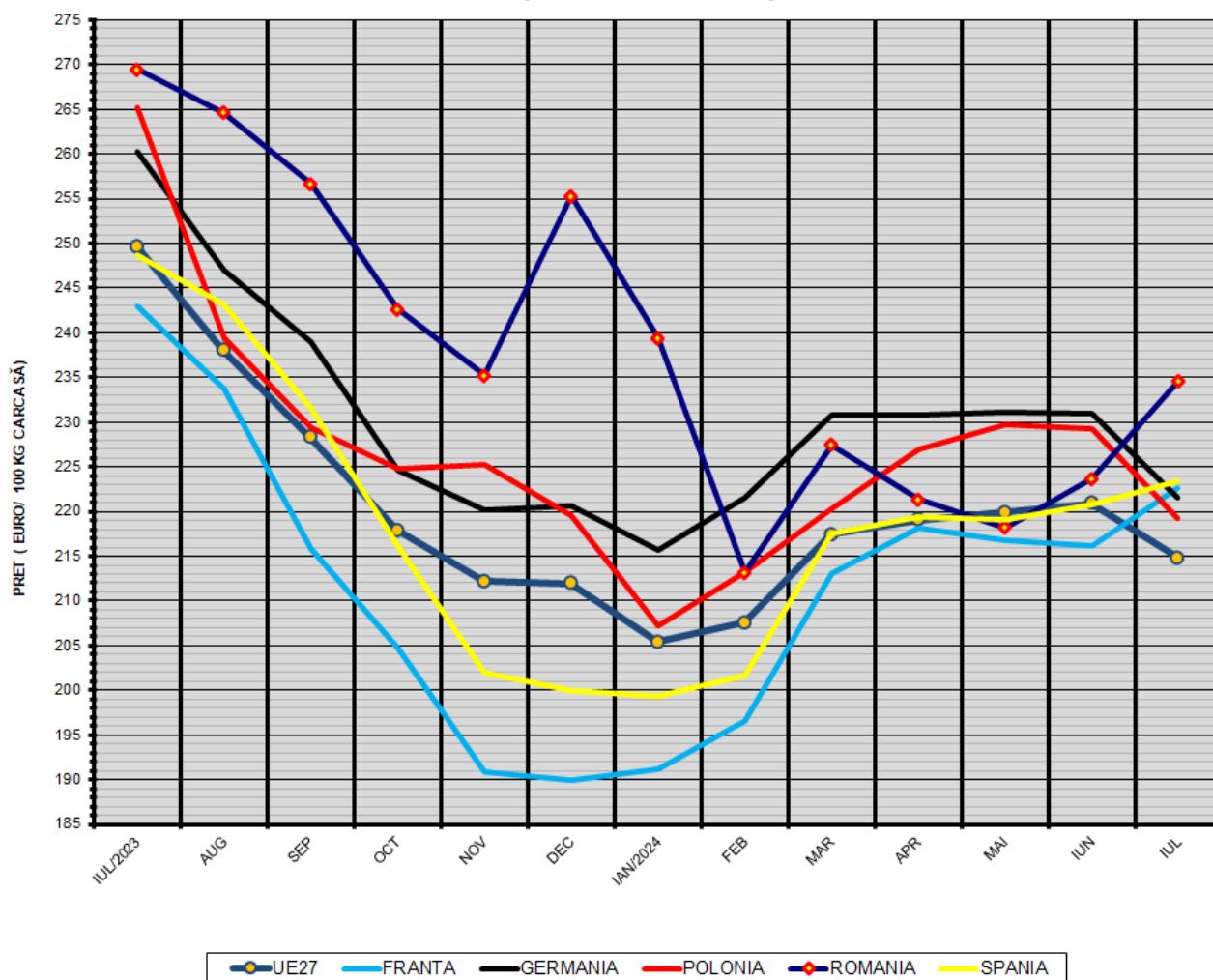
EVOLUTIA LUNARĂ A PRETULUI DE PIATA AL CARCASELOR CALITATEA STANDARD - CLASELE "S" & "E" ÎN ROMANIA (2)



**PREȚ NAȚIONAL CARCASE
CALITATEA STANDARD - CLASELE "S" & "E"**

CLASA	IUL 2024	VARIAȚIE		
		1 LUNĂ	1 AN	MEDIE 5 ANI (2019 - 2023)
S	237.00 €	4.66%	-12.62%	22.36%
E	234.53 €	4.86%	-12.96%	21.79%

EVOLUTIA LUNARĂ A PREȚULUI CLASA "E" ÎN UE27 ȘI ÎN CÂTEVA STATE MEMBRE



COMPARAȚII DE PREȚURI

	UE27	FR	DE	PL	RO	ES	RO vs UE27	RO vs FR	RO vs DE	RO vs PL	RO vs ES
iul 2024 =	214.85 €	222.65 €	221.62 €	219.31 €	234.58 €	223.35 €	19.73 € 9.2%	11.93 € 5.4%	12.96 € 5.8%	15.27 € 7.0%	11.23 € 5.0%



PREȚUL CARCASELOR CLASA "E" ÎN STATELE MEMBRE (ESTONIA, ITALIA, LUXEMBURG)
VERSUS PREȚUL UE27 ÎN LUNA IULIE 2024

