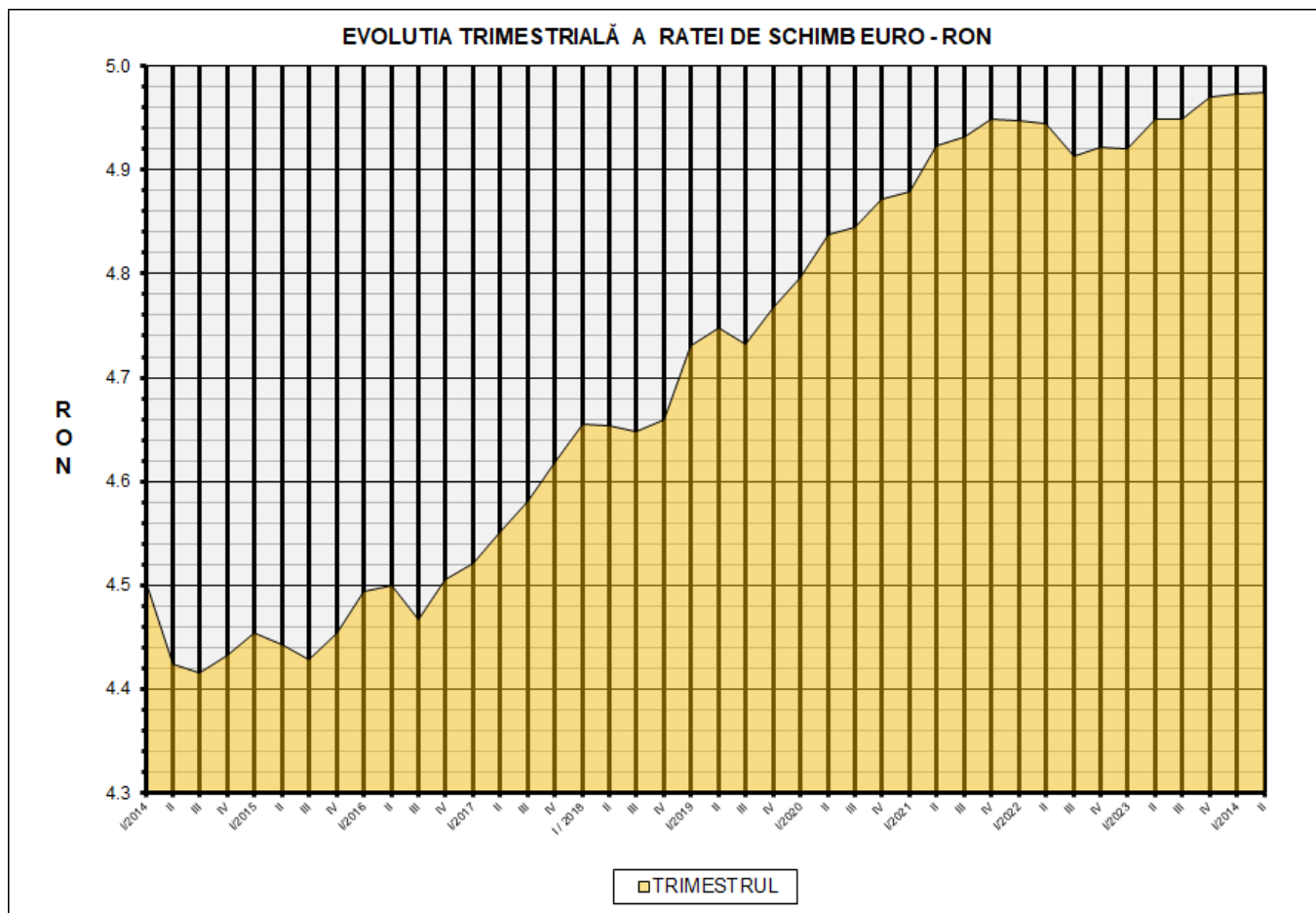


Prețul de piață al porcilor la intrarea în abator

Trimestrul II 2024



RATA DE SCHIMB EURO - RON		
TRIM II 2024	VARIAȚIE	
	1 TRIM	1 AN
1€ = 4.9751 RON	0.03%	0.53%



**SITUAȚIA CARCASELOR DE PORCINE CLASIFICATE
ÎN FUNCȚIE DE PROVENIENȚA PORCILOR SACRIFICAȚI
ÎN TRIMESTRUL II 2024**

		NUMĂR CARCASE	% DIN TOTAL
PROVENIENȚĂ PORCI SACRIFICAȚI	TRANZACȚII COMERCIALE ÎNTRE ABATOARE ȘI FURNIZORI	556,542	69.99
	FERME PROPRII ALE ABATOARELOR	209,276	26.32
	CRESCUȚI ÎN NUMELE ABATOARELOR	1,709	0.21
	PRESTĂRI SERVICII	27,688	3.48
TOTAL CARCASE CLASIFICATE CU GREUTATEA CALDĂ 50 - 120 KG		795,215	100.00
DIN CARE DIN COMERȚ INTRACOMUNITAR		58,005	7.29

**Situația porcilor tranzacționați care fac obiectul raportării prețurilor
în trimestrul II 2024**

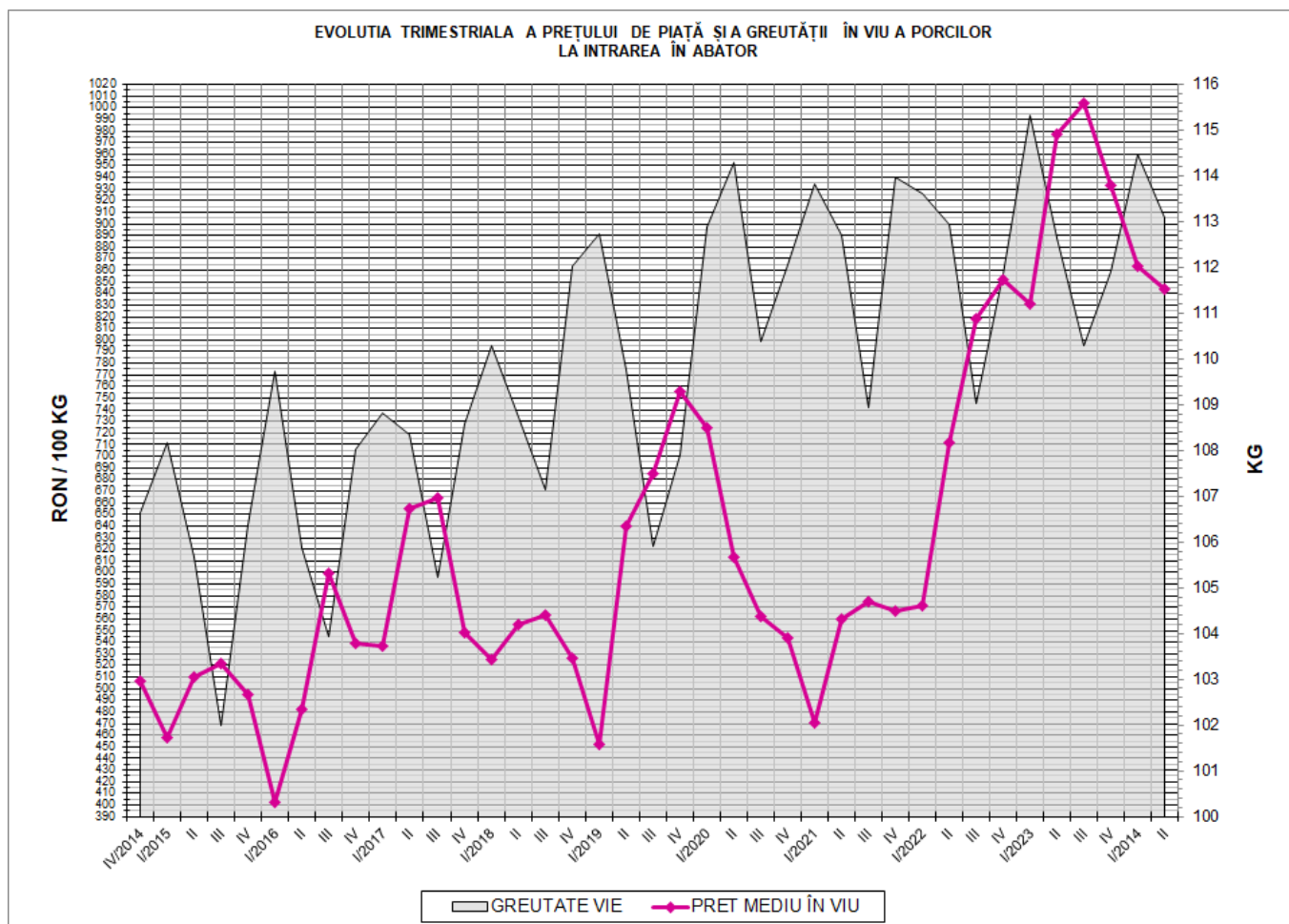
Tip preț la intrarea în abator		Carcase cu greutatea caldă 60 - 120 kg			
		SEUROP		d.c. S+E	
		nr	% din total carcase clasificate	nr	% din total carcase clasificate
În funcție de % carne macră corespunzător claselor de calitate (S, E, U, R, O, P)	în carcasă	0	0.0%	0	0.0%
	în viu	0	0.0%	0	0.0%
Forfetar	în viu	552,752	69.5%	520,537	65.5%
Total		552,752	69.5%	520,537	65.5%

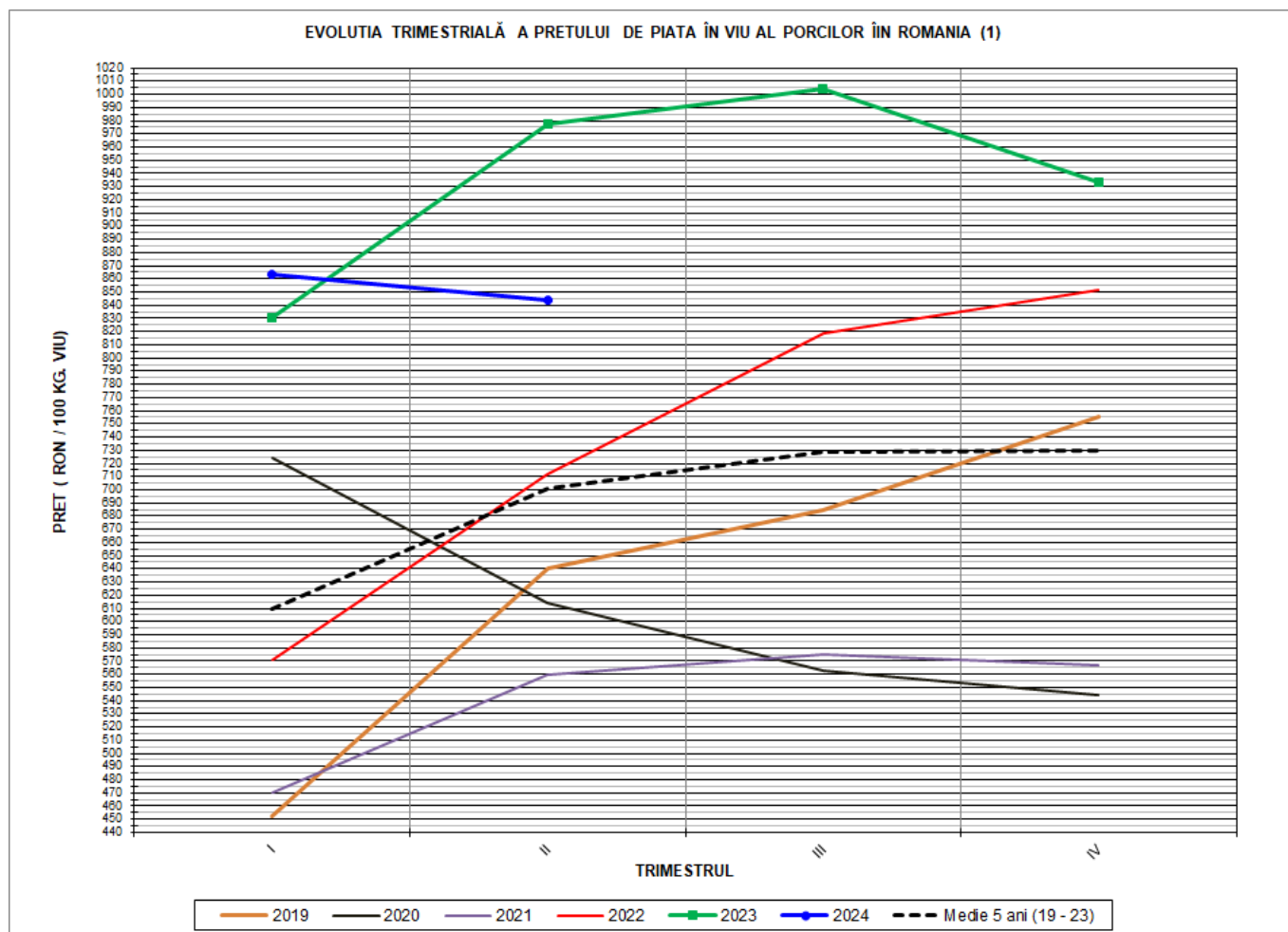
Carcase incluse în raportul național de prețuri pentru DG AGRI



Prețul de piață al porcilor în trimestrul II 2024

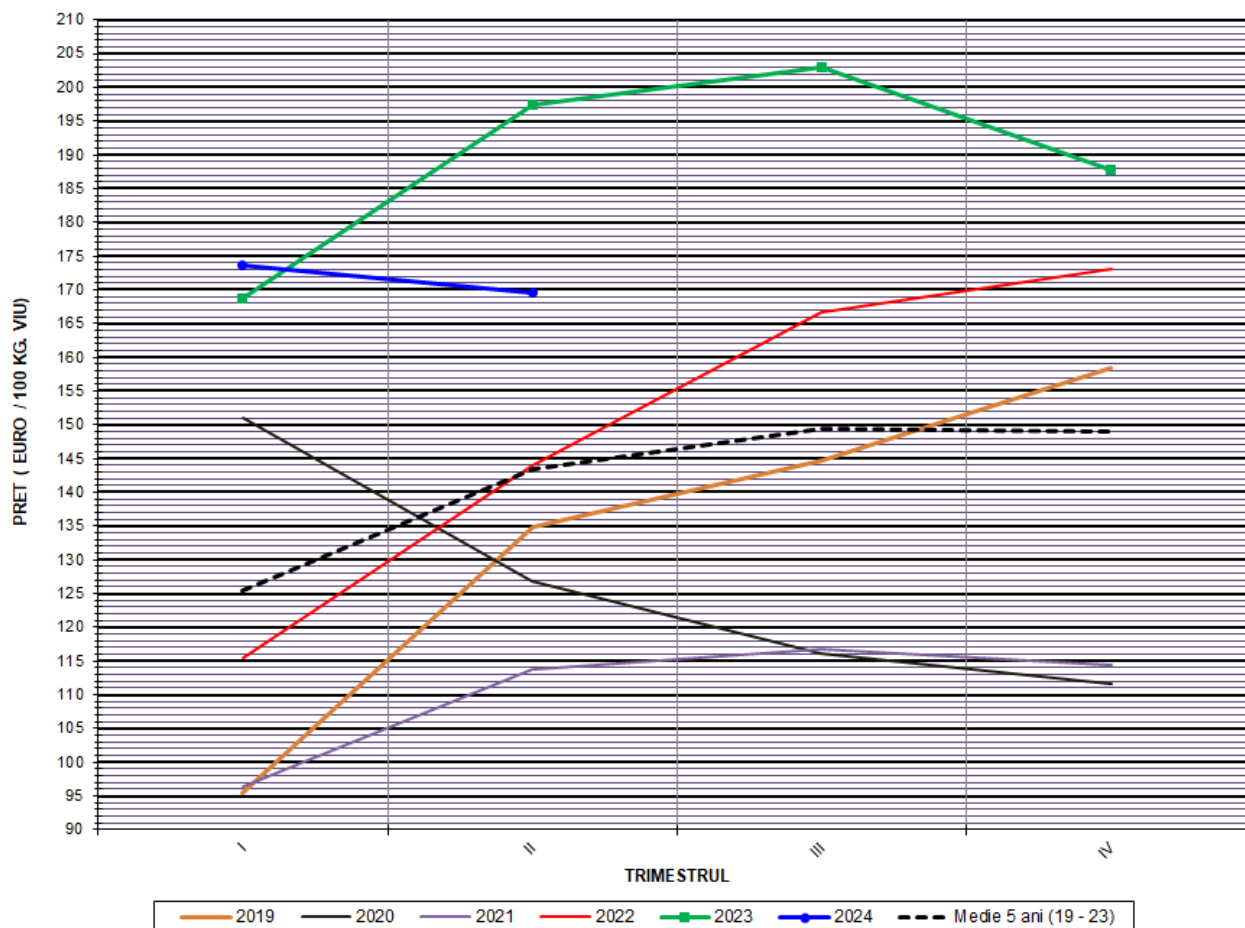
Clasa	% carne macră	Număr porci	% din total porci	Procent mediu carne macră	Greutate medie (kg)		Preț mediu (RON / 100 kg)	
					vie	carcasă caldă – 2%	viu	carcasă caldă – 2%
S	≥ 60	339,844	61.48	62.4	110.9	84.8	846.89	1107.50
E	55 - 59.9	180,693	32.69	58.2	116.1	88.9	840.33	1098.36
U	50 - 54.9	28,645	5.18	53.3	119.8	92.0	833.44	1085.42
ROP	<50	3,570	0.65	45.9	118.2	90.8	830.43	1081.26
TOTAL		552,752	100.00	60.5	113.1	86.5	843.84	1103.04





PREȚ ÎN VIU			
TRIM II 2024	VARIAȚIE		
	1 TRIM	1 AN	MEDIE 5 ANI (2019 - 2023)
843.84 RON	-2.26%	-13.64%	20.46%

EVOLUTIA TRIMESTRIALĂ A PRETELUI DE PIATA ÎN VIU AL PORCILOR ÎN ROMANIA (2)



PREȚ ÎN VIU			
TRIM II 2024	VARIAȚIE		
	1 TRIM	1 AN	MEDIE 5 ANI (2019 - 2023)
169.61 €	-2.30%	0.00%	18.31%



PREȚUL PORCILOR CORESPUNZĂTOR GRUPEI DE GREUTATE A CARCASELOR
ÎN TRIMESTRUL II 2024

GRUPE DE GREUTATE CALDĂ CARCASE (KG)	NUMĂR PORCI	%DIN TOTAL PORCI	GREUTATE (KG)		%CARNE MACRĂ	PREȚ MEDIU (RON/100 KG)	
			VIE	CARCASA CALDĂ - 2%		VIU	CARCASA CALDĂ - 2%
60-69	22,174	4.01	85.96	64.70	61.5	836.42	1,111.26
70-79	113,537	20.54	98.29	74.03	61.1	841.49	1,117.32
80-89	184,677	33.41	109.26	83.19	60.7	844.29	1,108.82
90-100	151,511	27.41	120.69	92.93	60.1	845.95	1,098.58
101-120	80,853	14.63	135.89	105.64	59.4	843.17	1,084.57
TOTAL	552,752	100.00	113.10	86.52	60.5	843.84	1,103.04

Explicații culori rânduri:

Carcase ușoare;

Carcase ușoare spre medii;

Carcase medii;

Carcase grele;

Carcase foarte grele.



PREȚUL PORCILOR CORESPUNZĂTOR PROCENTULUI DE CARNE MACRĂ
ÎN TRIMESTRUL II 2024

% CARNE MACRĂ		NUMĂR PORCI	% CUMULATIV DIN TOTAL PORCI	GREUTATE (KG)		PREȚ MEDIU (RON/ 100 KG)	
VALORI DE ÎNCADRARE	MEDIE			VIE	CARCASA CALDĂ - 2%	VIU ^(****)	CARCASA CALDĂ - 2%
≥ 64	65.1	62,593	11.32	110.26	84.95	848.73	1101.54
63	63.4	54,081	21.11	109.11	83.77	847.61	1104.07
62	62.4	70,659	33.89	110.25	84.41	847.03	1106.32
61	61.4	78,081	48.02	111.84	85.01	846.62	1113.87
60 ^(***)	60.5	74,430	61.48	112.21	85.47	845.01	1109.38
59	59.5	65,864	73.40	114.91	87.72	844.34	1106.05
58	58.5	45,507	81.63	115.66	88.40	840.77	1099.97
57 ^(**)	57.5	33,508	87.69	117.16	89.77	838.69	1094.58
56 ^(*)	56.5	20,807	91.46	117.34	90.10	834.09	1086.24
55	55.5	15,007	94.17	119.01	91.39	834.12	1086.16
54	54.4	10,954	96.15	119.63	91.80	833.95	1086.75
53	53.5	8,225	97.64	120.02	92.07	835.49	1089.09
52	52.5	4,391	98.44	119.45	91.88	830.63	1079.90
51	51.5	3,084	98.99	120.75	92.81	831.32	1081.66
≤50	47.6	5,561	100.00	118.61	91.15	830.86	1081.17
MEDIE	60.5	552,752	100.00	113.10	86.52	843.84	1103.04

Explicații:

✓ Culori rânduri:

% carne macră de referință grila de prețuri "MPB / UNIPORC" din Franța;

Interval optim % carne macră conform grilei de prețuri "MPB / UNIPORC" din Franța.

✓ Asteriscuri:

(*) % macră bază de raportare Franța, secțiunea Pig prices, site-ul pig333.com;

(**) % carne macră bază de raportare Germania și Polonia, secțiunea Pig prices, site-ul pig333.com;

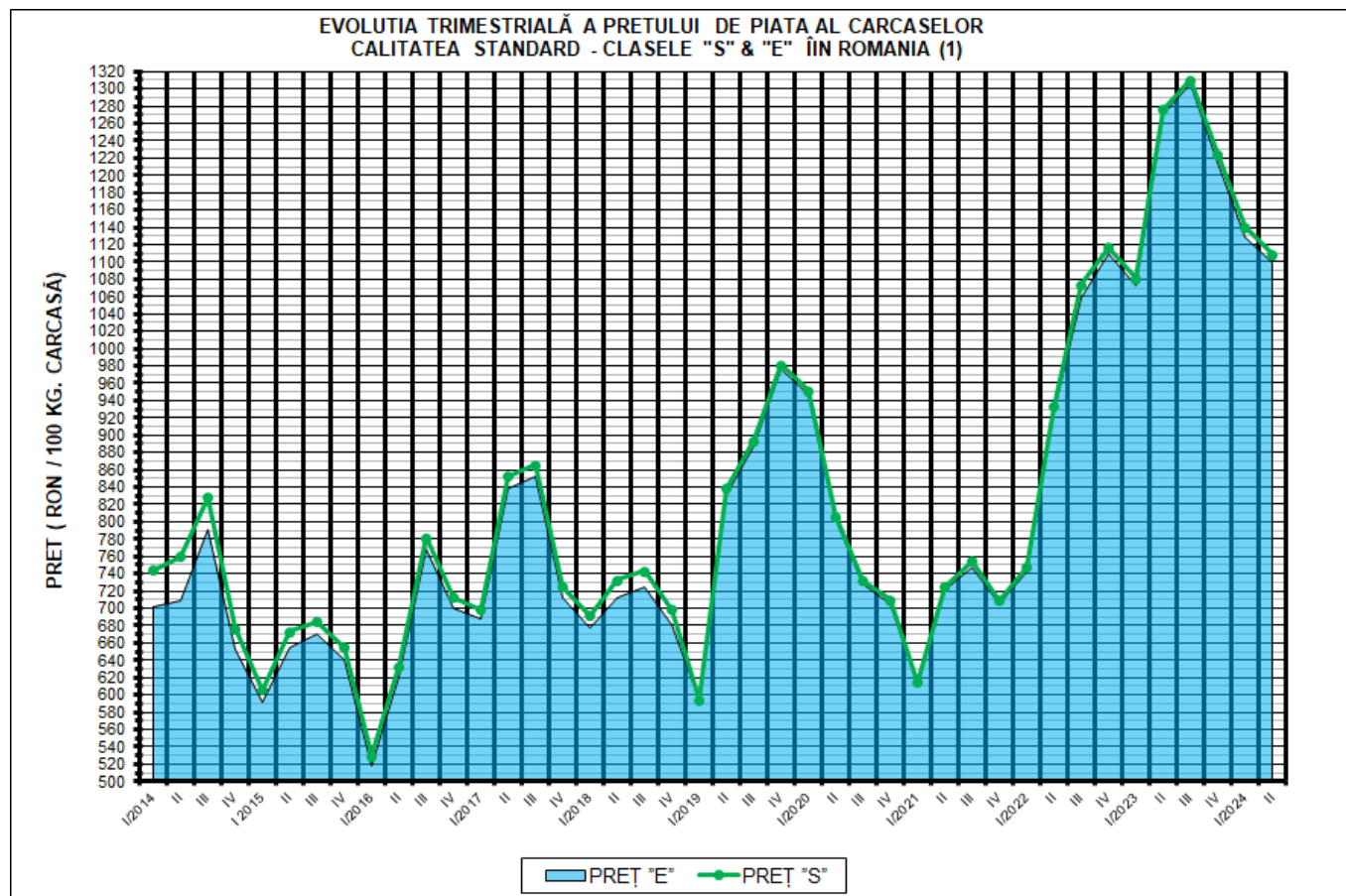
(***) % carne macră bază de raportare Danemarca, secțiunea Pig prices, site-ul pig333.com;

(****) preț mediu în viu toate clasele bază de raportare România, secțiunea Pig prices, site-ul pig333.com.



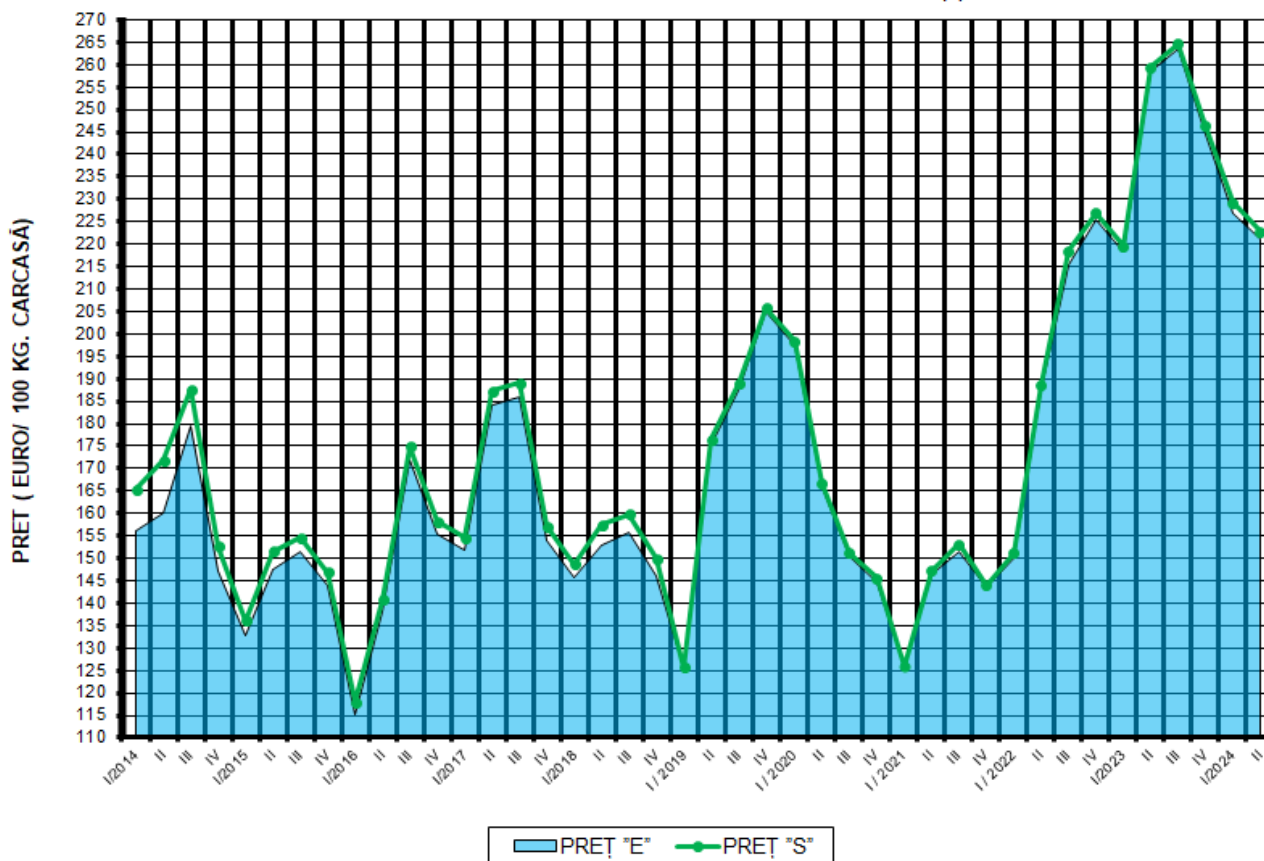
Prețul mediu ponderat trimestrial al carcaselor din clasele "S"&"E" în România și în UE

Luna	Trimestrul	Nr.Zile (ponderi)	Pret mediu				preț RO / pret UE27 (%)			
			ROMÂNIA		UE27		S	E		
			S	E	S	E				
Apr	II/2024	30	222.89	1,108.43	221.39	1,100.97	222.70	219.03	0.09%	1.08%
Mai		31	219.44	1,091.81	218.20	1,085.65	222.76	219.88	-1.49%	-0.77%
Iun		30	226.45	1,126.98	223.66	1,113.10	223.73	220.90	1.22%	1.25%
TOTAL		91	222.89	1108.88	221.05	1099.75	223.06	219.94	-0.08%	0.51%



PREȚ NAȚIONAL CARCASE CALITATEA STANDARD - CLASELE "S" & "E"			
CLASA	TRIM II 2024	VARIAȚIE	
		1 TRIM	1 AN
S	1,108.88 RON	-2.76%	-13.09%
E	1,099.75 RON	-2.59%	-13.49%

EVOLUTIA TRIMESTRIALĂ A PREȚULUI DE PIATA AL CARCASELOR
CALITATEA STANDARD - CLASELE "S" & "E" ÎN ROMANIA (2)



**PREȚ NAȚIONAL CARCASE
CALITATEA STANDARD - CLASELE "S" & "E"**

CLASA	TRIM II 2024	VARIAȚIE	
		1 TRIM	1 AN
S	222.89 €	-2.79%	-14.09%
E	221.05 €	-2.62%	-14.53%