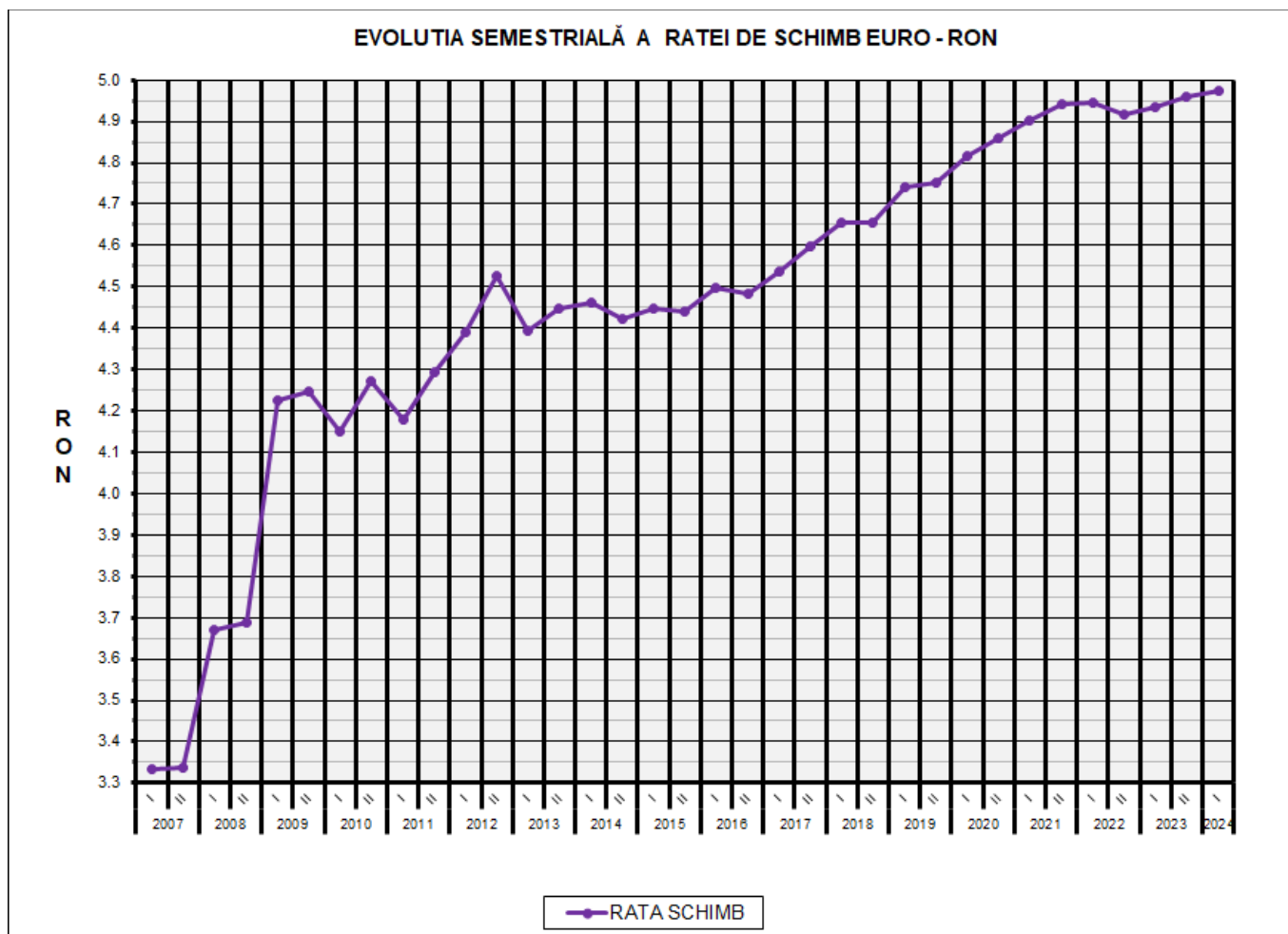


Prețul de piață al porcilor la intrarea în abator

Semestrul I 2024



RATA DE SCHIMB EURO - RON		
SEM I 2024	VARIAȚIE	
	1 SEM	1 AN
1€ = 4.9743 RON	0.30%	0.78%



**SITUAȚIA CARCASELOR DE PORCINE CLASIFICATE
ÎN FUNCȚIE DE PROVENIENȚA PORCILOR SACRIFICAȚI
ÎN SEMESTRUL I 2024**

		NUMĂR CARCASE	% DIN TOTAL
PROVENIENȚĂ PORCI SACRIFICAȚI	TRANZACȚII COMERCIALE ÎNTRE ABATOARE ȘI FURNIZORI	1,007,513	68.51
	FERME PROPRII ALE ABATOARELOR	381,804	25.96
	CRESCUȚI ÎN NUMELE ABATOARELOR	4,742	0.32
	PRESTĂRI SERVICII	76,601	5.21
TOTAL CARCASE CLASIFICATE CU GREUTATEA CALDĂ 50 - 120 KG		1,470,660	100.00
DIN CARE DIN COMERȚ INTRACOMUNITAR		118,991	8.09

**Situația porcilor proveniți din tranzacții comerciale
între abatoare și furnizori care fac obiectul raportării prețurilor
în semestrul I 2024**

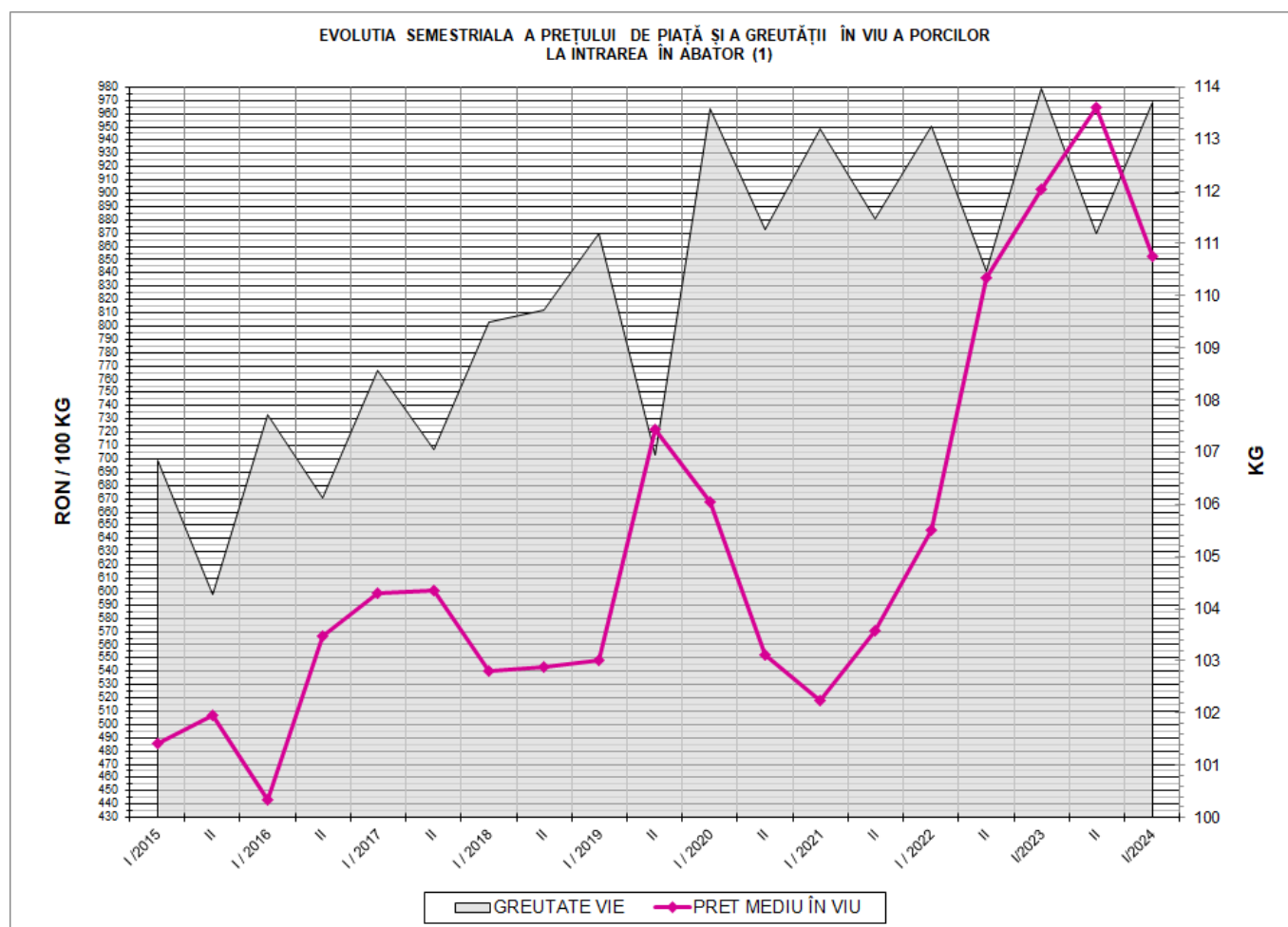
Tip preț la intrarea în abator		Carcase cu greutatea caldă 60 - 120 kg			
		SEUROP		d.c. S+E	
		nr	% din total carcase clasificate	nr	% din total carcase clasificate
În funcție de % carne macră corespunzător claselor de calitate (S, E, U, R, O, P)	în carcasă	0	0.0%	0	0.0%
	în viu	0	0.0%	0	0.0%
Forfetar	în viu	1,000,872	68.1%	945,848	64.3%
Total		1,000,872	68.1%	945,848	64.3%

Carcase incluse în raportul național de prețuri pentru DG AGRI



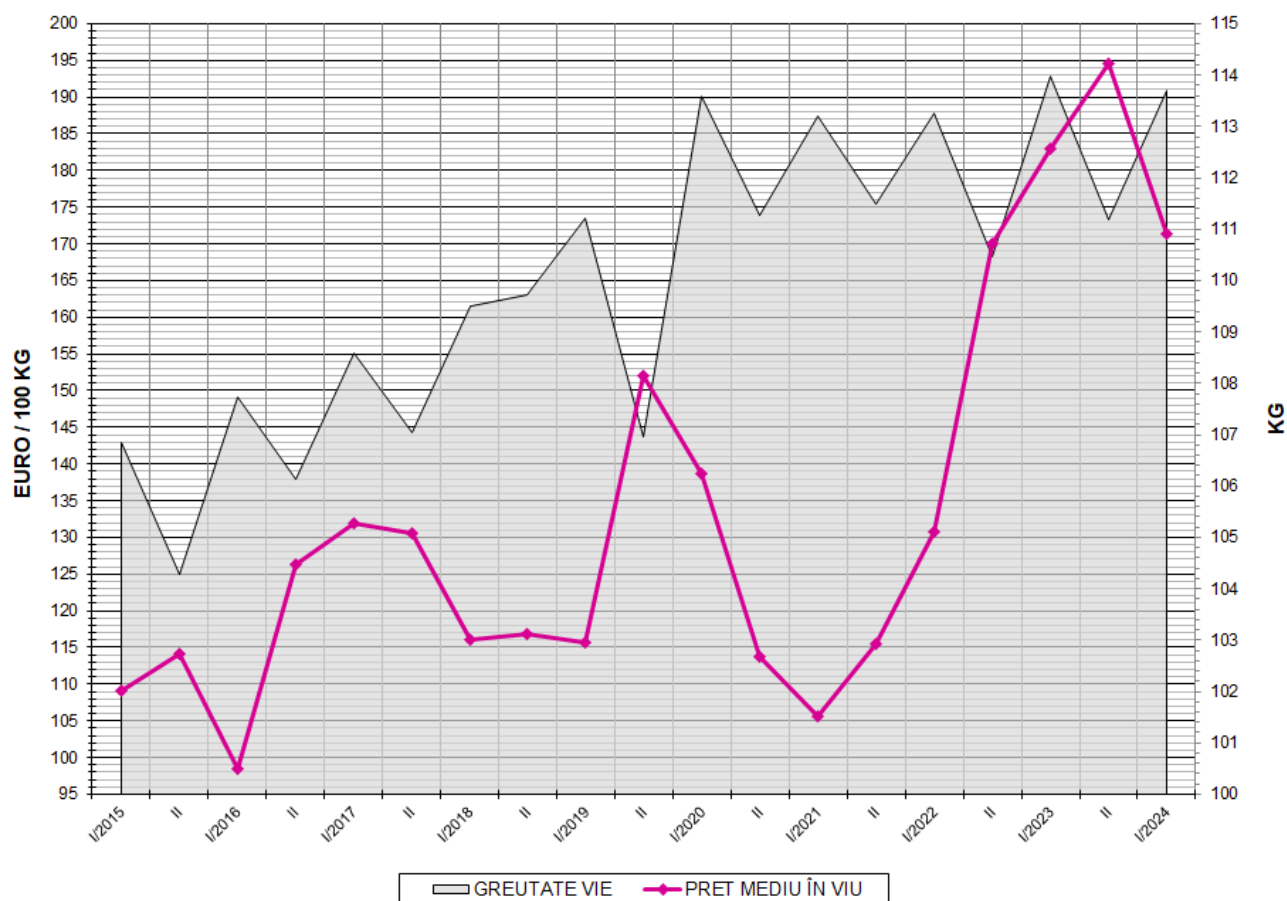
Prețul de piață al porcilor în semestrul I 2024

Clasa	% carne macră	Număr porci	% din total porci	Procent mediu carne macră	Greutate medie (kg)		Preț mediu (RON / 100 kg)	
					vie	carcasă caldă - 2%	viu	carcasă caldă - 2%
S	≥ 60	612,157	61.16	62.4	111.6	85.4	856.09	1118.14
E	55 - 59.9	333,701	33.34	58.2	116.6	89.3	848.39	1107.65
U	50 - 54.9	49,825	4.98	53.3	120.6	92.6	842.96	1097.67
ROP	<50	5,189	0.52	46.3	119.0	91.5	835.37	1086.48
TOTAL		1,000,872	100.00	60.5	113.7	87.1	852.65	1113.30



PREȚ ÎN VIU		
SEM I 2024	VARIAȚIE	
	1 SEM	1 AN
852.65 RON	-11.63%	-5.61%

EVOLUTIA SEMESTRIALA A PREȚULUI DE PIAȚĂ ȘI A GREUTĂȚII ÎN VIU A PORCILOR LA INTRAREA ÎN ABATOR (2)



PREȚ ÎN VIU		
SEM I 2024	VARIAȚIE	
	1 SEM	1 AN
171.41 €	-11.90%	-6.34%



PREȚUL PORCILOR CORESPUNZĂTOR GRUPEI DE GREUTATE A CARCASELOR
ÎN SEMESTRUL I 2024

GRUPE DE GREUTATE CALDĂ CARCASE (KG)	NUMĂR PORCI	%DIN TOTAL PORCI	GREUTATE (KG)		%CARNE MACRĂ	PREȚ MEDIU (RON/100 KG)	
			VIE	CARCASA CALDĂ - 2%		VIU	CARCASA CALDĂ - 2%
60-69	37,580	3.75	85.83	64.70	61.4	843.54	1,119.00
70-79	191,161	19.10	98.22	74.07	61.1	852.23	1,130.02
80-89	331,135	33.08	109.22	83.23	60.7	853.87	1,120.55
90-100	283,903	28.37	120.69	92.99	60.1	853.81	1,108.13
101-120	157,093	15.70	136.07	105.74	59.5	850.47	1,094.41
TOTAL	1,000,872	100.00	113.71	87.09	60.5	852.65	1,113.30

Explicații culori rânduri:

Carcase ușoare;

Carcase ușoare spre medii;

Carcase medii;

Carcase grele;

Carcase foarte grele.



PREȚUL PORCILOR CORESPUNZĂTOR PROCENTULUI DE CARNE MACRĂ
ÎN SEMESTRUL I 2024

% CARNE MACRĂ		NUMĂR PORCI	% CUMULATIV DIN TOTAL PORCI	GREUTATE (KG)		PREȚ MEDIU (RON/ 100 KG)	
VALORI DE ÎNCADRARE	MEDIE			VIE	CARCASA CALDĂ - 2%	VIU ^(****)	CARCASA CALDĂ - 2%
≥ 64	65.2	111,965	11.19	111.29	85.83	858.85	1113.59
63	63.4	94,517	20.63	109.90	84.49	856.87	1114.57
62	62.4	126,711	33.29	110.74	84.91	855.91	1116.25
61	61.5	141,942	47.47	112.40	85.56	855.99	1124.49
60 ^(***)	60.5	137,022	61.16	112.76	85.98	853.61	1119.47
59	59.5	121,362	73.29	115.20	88.07	852.48	1115.07
58	58.5	84,587	81.74	116.22	88.92	849.04	1109.71
57 ^(**)	57.5	61,793	87.91	117.62	90.22	846.17	1103.11
56 ^(*)	56.5	38,422	91.75	117.76	90.50	842.06	1095.69
55	55.5	27,537	94.50	119.55	91.86	842.60	1096.56
54	54.4	19,288	96.43	120.24	92.30	842.58	1097.64
53	53.5	14,476	97.88	120.69	92.56	845.53	1102.58
52	52.5	7,520	98.63	120.37	92.62	840.30	1092.01
51	51.5	5,180	99.15	121.66	93.51	841.47	1094.72
≤50	48.0	8,550	100.00	119.87	92.21	838.11	1089.46
MEDIE	60.5	1,000,872	100.00	113.71	87.09	852.65	1113.30

Explicații:

✓ Culori rânduri:

% carne macră de referință grila de prețuri "MPB / UNIPORC" din Franța;

Interval optim % carne macră conform grilei de prețuri "MPB / UNIPORC" din Franța.

✓ Asteriscuri:

(*) % macră bază de raportare Franța, secțiunea Pig prices, site-ul pig333.com;

(**) % carne macră bază de raportare Germania și Polonia, secțiunea Pig prices, site-ul pig333.com;

(***) % carne macră bază de raportare Danemarca, secțiunea Pig prices, site-ul pig333.com;

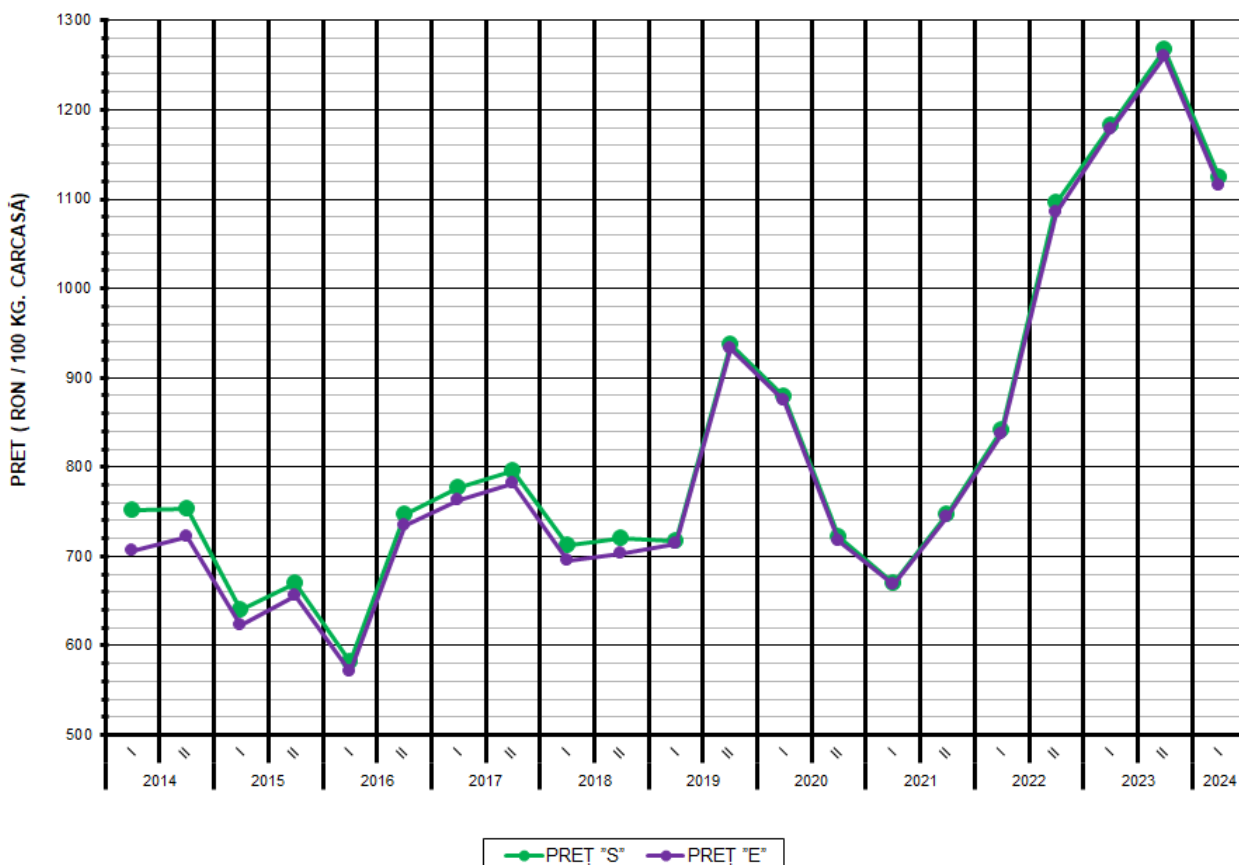
(****) preț mediu în viu toate clasele bază de raportare România, secțiunea Pig prices, site-ul pig333.com.



Prețuri medii ponderate semestriale ale carcaselor din clasele "S" și "E" în România și în UE

Trimestrul	Semestrul	Nr. Zile (ponderi)	Pret mediu						pret RO / pret UE27 (%)	
			ROMÂNIA				UE27		S	E
			S		E		S	E		
EURO / 100 kg	RON / 100 kg	EURO / 100 kg	RON / 100 kg	S	E	S	E			
I	I/2024	91	229.28	1140.35	227.00	1128.97	212.76	210.19	7.76%	8.00%
II		91	222.89	1108.88	221.05	1099.75	223.06	219.94	-0.08%	0.51%
TOTAL		182	226.09	1124.62	224.02	1114.36	217.91	215.06	3.75%	4.17%

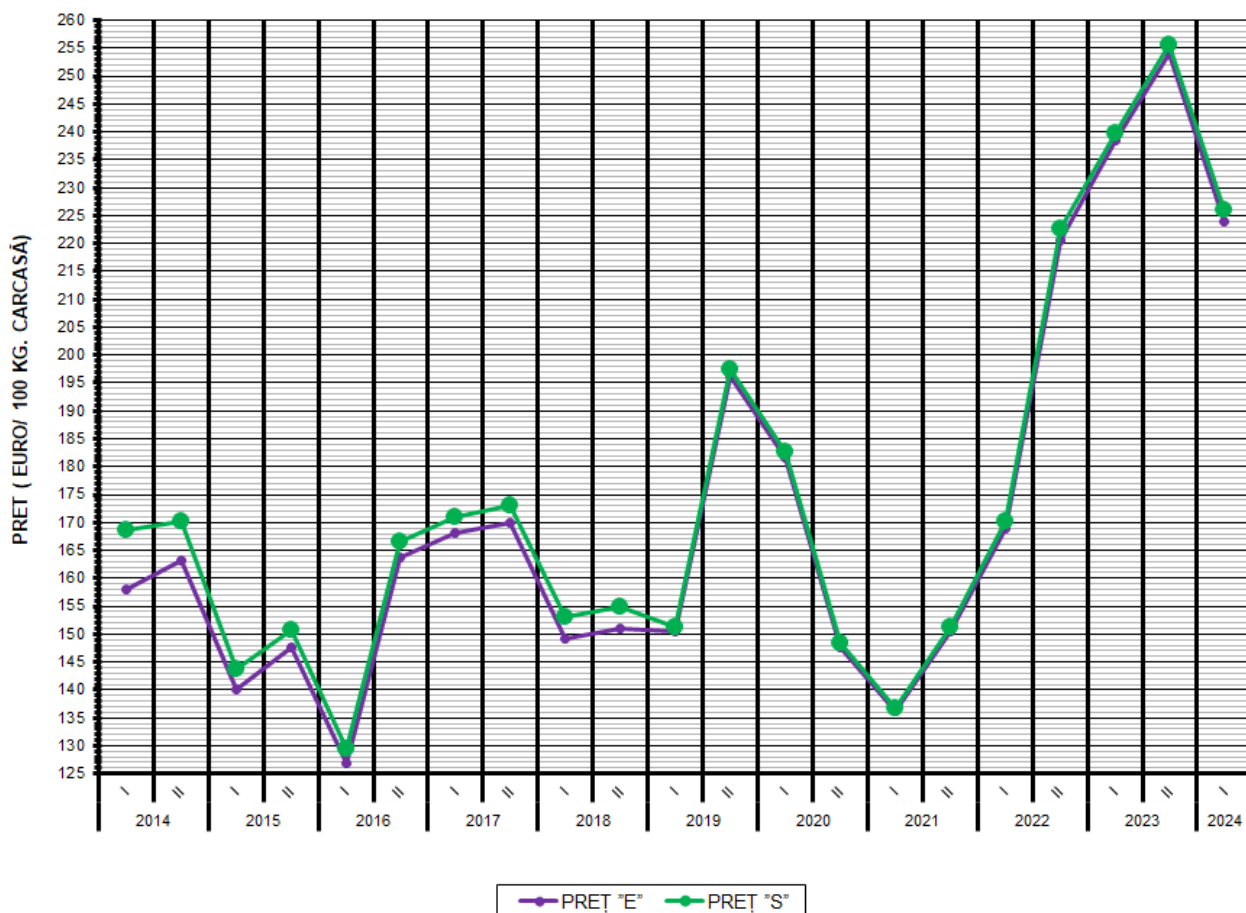
EVOLUTIA SEMESTRIALA A PREȚULUI DE PIATA AL CARCASELOR CALITATEA STANDARD - CLASELE "S" & "E" ÎN ROMANIA (1)



PREȚ NAȚIONAL CARCASE CALITATEA STANDARD - CLASELE "S" & "E"

CLASA	SEM I 2024	VARIAȚIE	
		1 SEM	1 AN
S	1,124.62 RON	-11.26%	-4.93%
E	1,114.36 RON	-11.55%	-5.34%

EVOLUTIA SEMESTRIALĂ A PRETELUI DE PIATA AL CARCASELOR
CALITATEA STANDARD - CLASA "E" ÎN ROMANIA (2)



**PREȚ NAȚIONAL CARCASE
CALITATEA STANDARD - CLASELE "S" & "E"**

CLASA	SEM I 2024	VARIAȚIE	
		1 SEM	1 AN
S	226.09 €	-11.53%	-5.66%
E	224.02 €	-11.82%	-6.07%