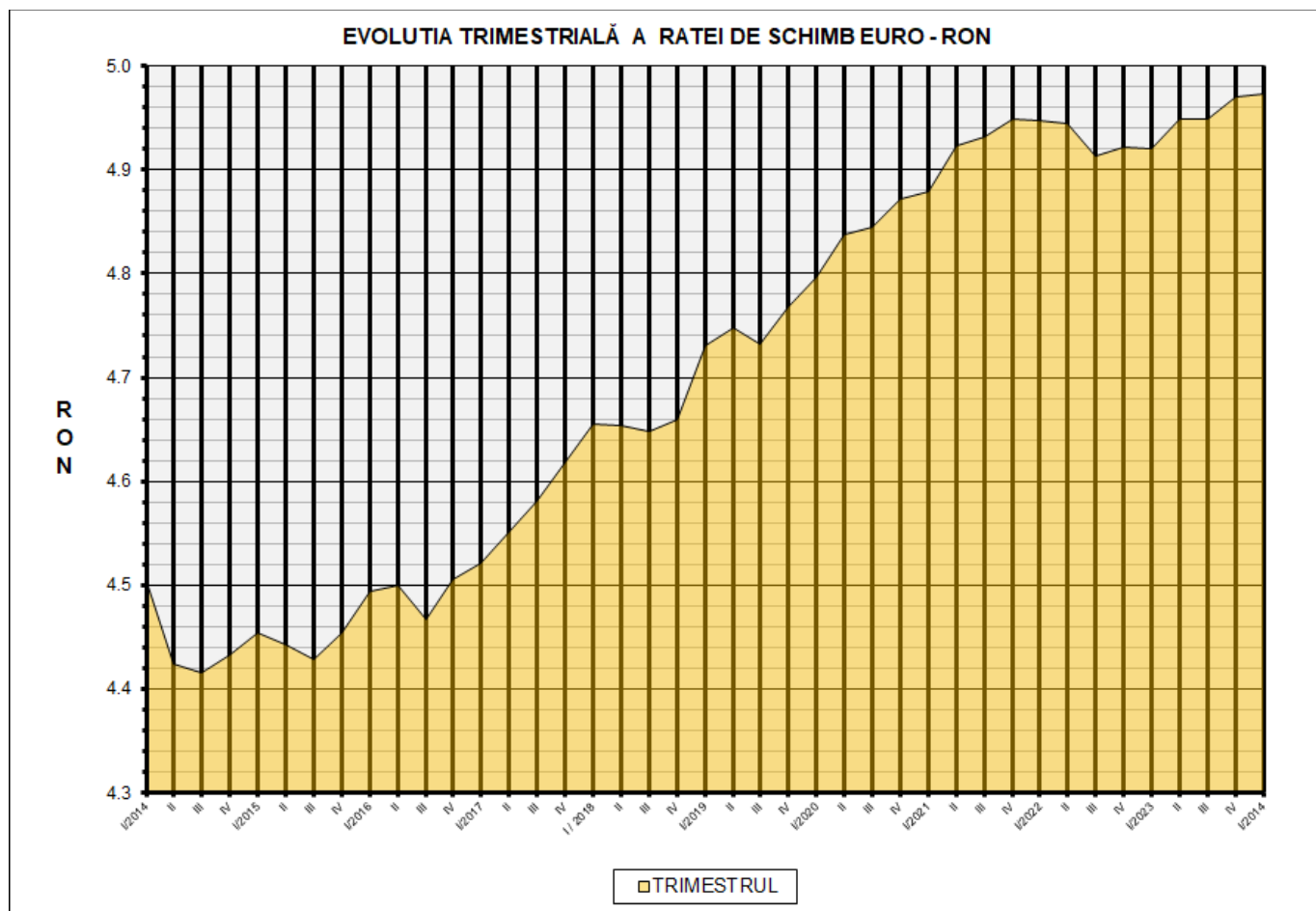


Prețul de piață al porcilor la intrarea în abator

Trimestrul I 2024



RATA DE SCHIMB EURO - RON		
TRIM I 2024	VARIAȚIE	
	1 TRIM	1 AN
1€ = 4.9735 RON	0.07%	1.08%



**SITUAȚIA CARCASELOR DE PORCINE CLASIFICATE
ÎN FUNCȚIE DE PROVENIENȚA PORCILOR SACRIFICAȚI
ÎN TRIMESTRUL I 2024**

		NUMĂR CARCASE	% DIN TOTAL
PROVENIENȚĂ PORCI SACRIFICAȚI	TRANZACȚII COMERCIALE ÎNTRE ABATOARE ȘI FURNIZORI	450,971	66.77
	FERME PROPRII ALE ABATOARELOR	172,528	25.54
	CRESCUȚI ÎN NUMELE ABATOARELOR	3,033	0.45
	PRESTĂRI SERVICII	48,913	7.24
TOTAL CARCASE CLASIFICATE CU GREUTATEA CALDĂ 50 - 120 KG		675,445	100.00
DIN CARE DIN COMERȚ INTRACOMUNITAR		60,986	9.03

**Situația porcilor tranzacționați care fac obiectul raportării prețurilor
în trimestrul I 2024**

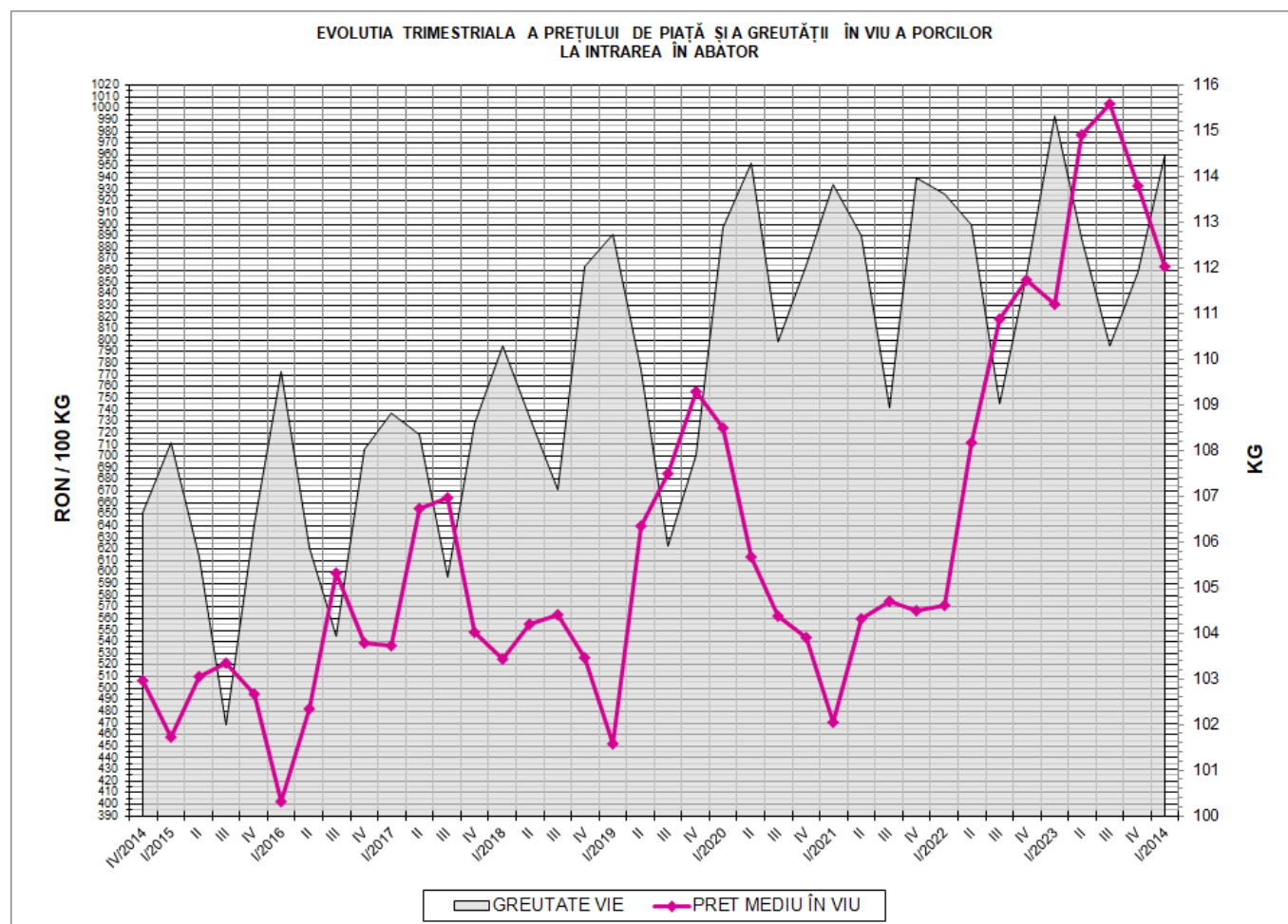
Tip preț la intrarea în abator		Carcase cu greutatea caldă 60 - 120 kg			
		SEUROP		d.c. S+E	
		nr	% din total carcase clasificate	nr	% din total carcase clasificate
În funcție de % carne macră corespunzător claselor de calitate (S, E, U, R, O, P)	în carcasă	0	0.0%	0	0.0%
	în viu	0	0.0%	0	0.0%
Forfetar	în viu	448,120	66.3%	425,321	63.0%
Total		448,120	66.3%	425,321	63.0%

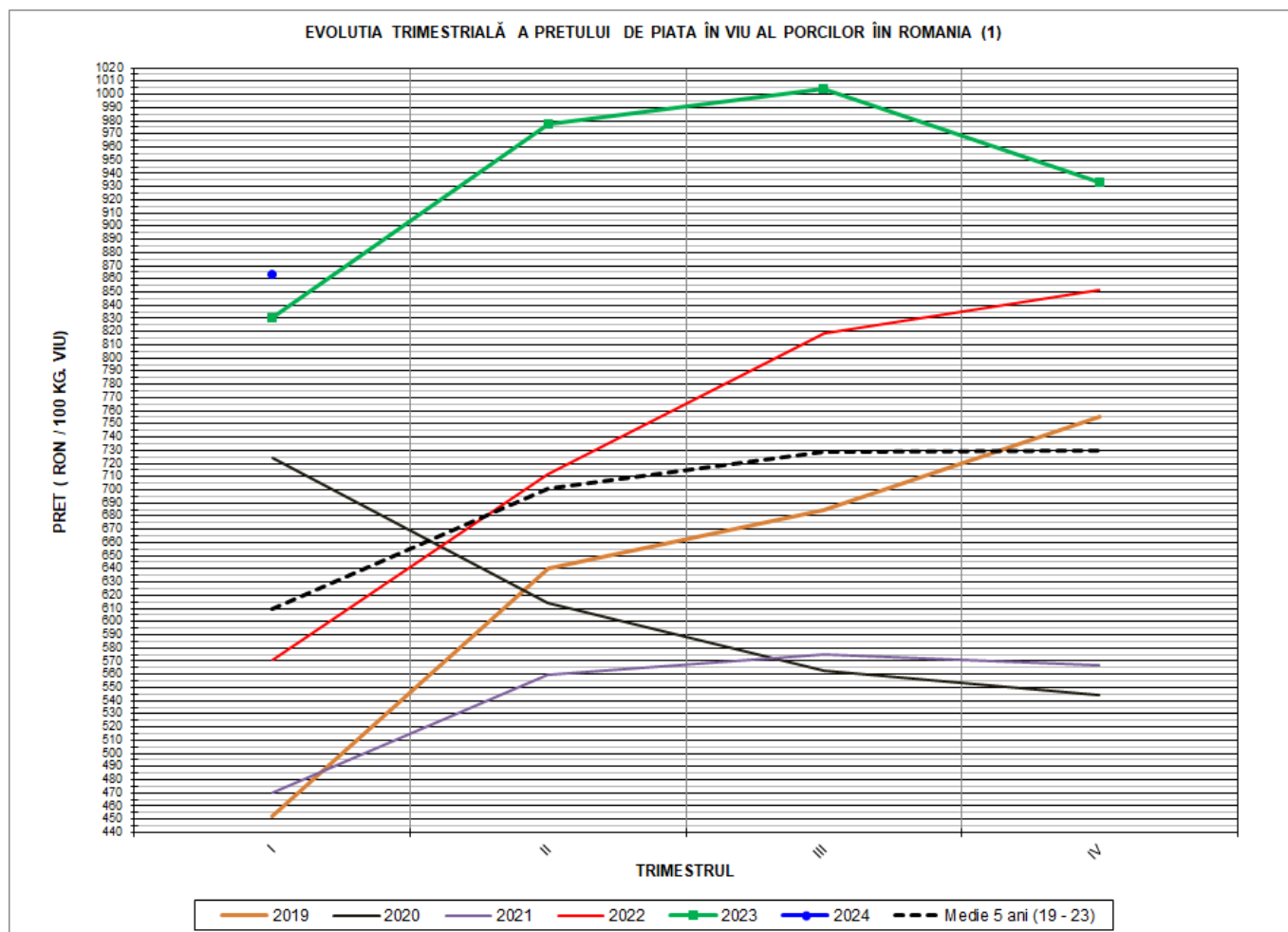
Carcase incluse în raportul național de prețuri pentru DG AGRI



Prețul de piață al porcilor în trimestrul I 2024

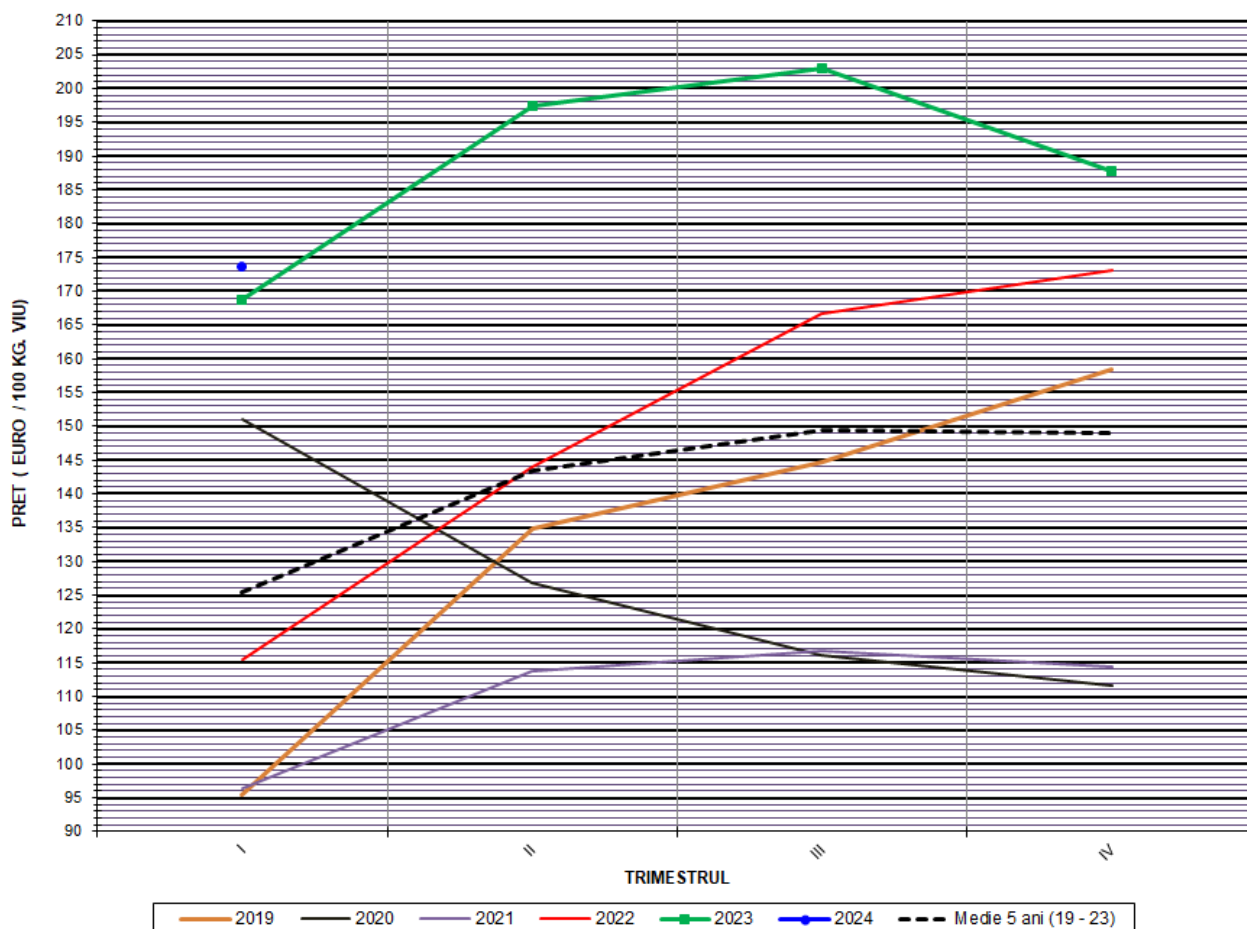
Clasa	% carne macră	Număr porci	% din total porci	Procent mediu carne macră	Greutate medie (kg)		Preț mediu (RON / 100 kg)	
					vie	carcasă caldă – 2%	viu	carcasă caldă – 2%
S	≥ 60	272,313	60.77	62.4	112.4	86.2	867.41	1131.21
E	55 - 59.9	153,008	34.14	58.2	117.1	89.8	857.83	1118.50
U	50 - 54.9	21,180	4.73	53.3	121.7	93.5	855.64	1113.98
ROP	<50	1,619	0.36	47.1	120.8	93.1	846.02	1097.70
TOTAL		448,120	100.00	60.5	114.5	87.8	863.39	1125.78





PREȚ ÎN VIU			
TRIM I 2024	VARIAȚIE		
	1 TRIM	1 AN	MEDIE 5 ANI (2019 - 2023)
863.39 RON	-7.48%	3.94%	41.60%

EVOLUTIA TRIMESTRIALĂ A PREȚULUI DE PIATA ÎN VIU AL PORCILOR ÎN ROMANIA (2)



PREȚ ÎN VIU			
TRIM I 2024	VARIAȚIE		
	1 TRIM	1 AN	MEDIE 5 ANI (2019 - 2023)
173.60 €	-7.55%	0.00%	38.38%



PREȚUL PORCILOR CORESPUNZĂTOR GRUPEI DE GREUTATE A CARCASELOR
ÎN TRIMESTRUL I 2024

GRUPE DE GREUTATE CALDĂ CARCASE (KG)	NUMĂR PORCI	%DIN TOTAL PORCI	GREUTATE (KG)		%CARNE MACRĂ	PREȚ MEDIU (RON/100 KG)	
			VIE	CARCASA CALDĂ - 2%		VIU	CARCASA CALDĂ - 2%
60-69	15,406	3.44	85.64	64.70	61.4	853.83	1,130.13
70-79	77,624	17.32	98.11	74.14	61.1	867.96	1,148.58
80-89	146,458	32.68	109.18	83.27	60.8	865.96	1,135.32
90-100	132,392	29.54	120.69	93.05	60.2	862.81	1,119.04
101-120	76,240	17.01	136.26	105.85	59.7	858.20	1,104.83
TOTAL	448,120	100.00	114.46	87.78	60.5	863.39	1,125.78

Explicații culori rânduri:

Carcase ușoare;

Carcase ușoare spre medii;

Carcase medii;

Carcase grele;

Carcase foarte grele.



PREȚUL PORCILOR CORESPUNZĂTOR PROCENTULUI DE CARNE MACRĂ
ÎN TRIMESTRUL I 2024

% CARNE MACRĂ		NUMĂR PORCI	% CUMULATIV DIN TOTAL PORCI	GREUTATE (KG)		PREȚ MEDIU (RON/ 100 KG)	
VALORI DE ÎNCADRARE	MEDIE			VIE	CARCASA CALDĂ - 2%	VIU ^(****)	CARCASA CALDĂ - 2%
≥ 64	65.2	49,372	11.02	112.60	86.94	871.40	1128.53
63	63.4	40,436	20.04	110.95	85.45	869.04	1128.33
62	62.4	56,052	32.55	111.34	85.54	867.00	1128.60
61	61.5	63,861	46.80	113.08	86.24	867.33	1137.29
60 ^(***)	60.5	62,592	60.77	113.42	86.59	863.72	1131.31
59	59.5	55,498	73.15	115.56	88.50	862.10	1125.69
58	58.5	39,080	81.87	116.88	89.52	858.56	1120.91
57 ^(**)	57.5	28,285	88.19	118.15	90.75	854.96	1113.11
56 ^(*)	56.5	17,615	92.12	118.27	90.98	851.41	1106.75
55	55.5	12,530	94.91	120.21	92.43	852.66	1108.87
54	54.4	8,334	96.77	121.04	92.96	853.80	1111.78
53	53.5	6,251	98.17	121.57	93.19	858.58	1120.13
52	52.5	3,129	98.87	121.65	93.67	853.62	1108.68
51	51.5	2,096	99.33	122.98	94.55	856.15	1113.58
≤50	48.7	2,989	100.00	122.21	94.19	851.22	1104.39
MEDIE	60.5	448,120	100.00	114.46	87.78	863.39	1125.78

Explicații:

✓ Culori rânduri:

% carne macră de referință grila de prețuri "MPB / UNIPORC" din Franța;

Interval optim % carne macră conform grilei de prețuri "MPB / UNIPORC" din Franța.

✓ Asteriscuri:

(*) % macră bază de raportare Franța, secțiunea Pig prices, site-ul pig333.com;

(**) % carne macră bază de raportare Germania și Polonia, secțiunea Pig prices, site-ul pig333.com;

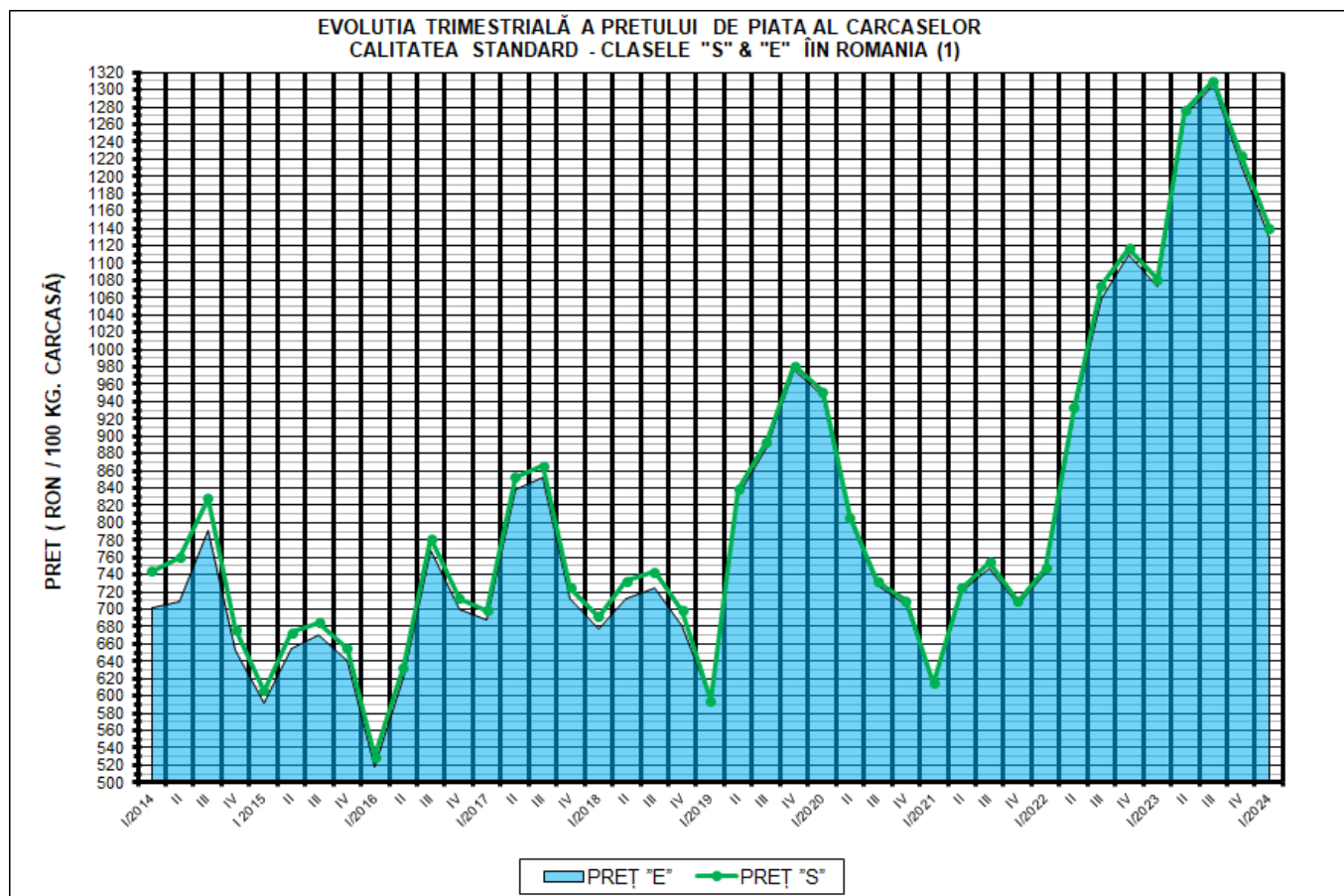
(***) % carne macră bază de raportare Danemarca, secțiunea Pig prices, site-ul pig333.com;

(****) preț mediu în viu toate clasele bază de raportare România, secțiunea Pig prices, site-ul pig333.com.



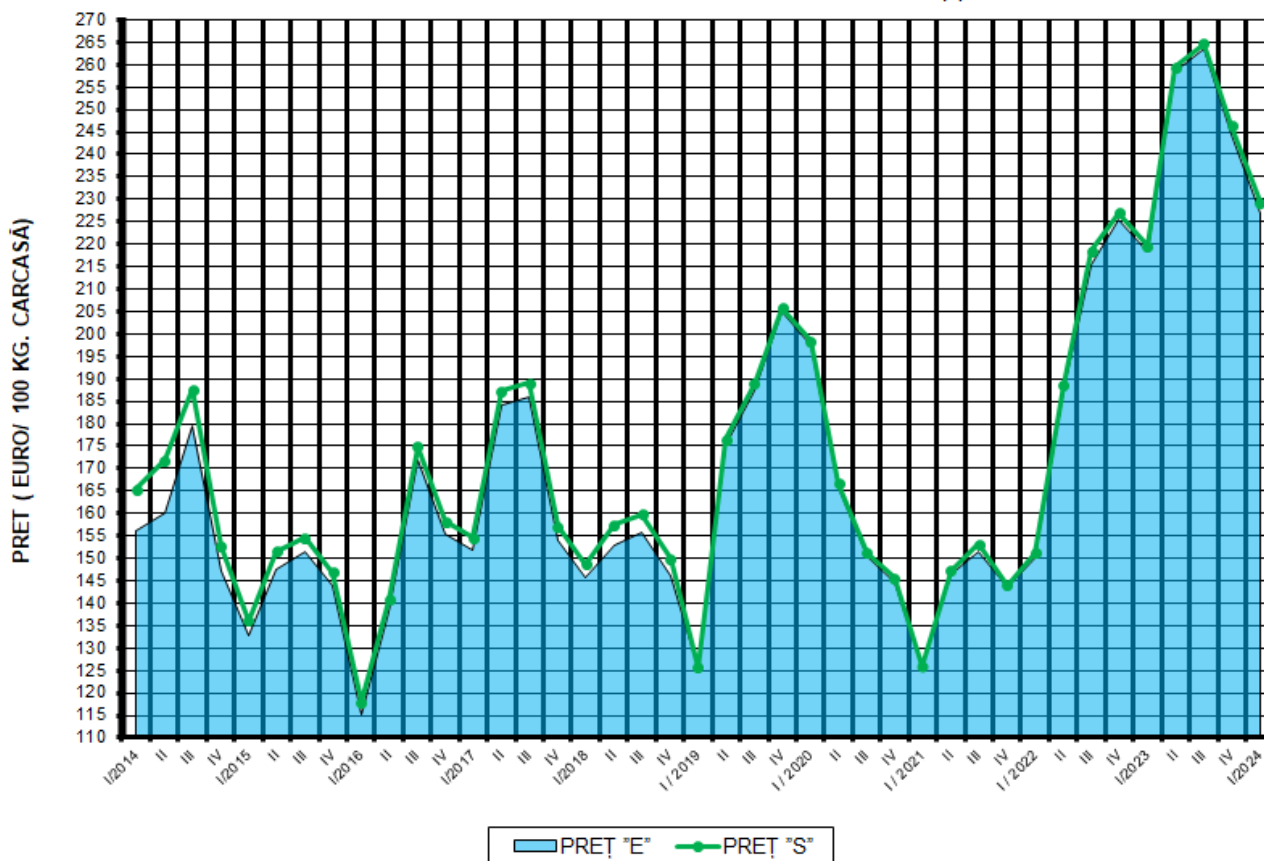
Prețul mediu ponderat trimestrial al carcaselor din clasele "S"&"E" în România și în UE

Luna	Trimestrul	Nr.Zile (ponderi)	Pret mediu				pret RO / pret UE27 (%)			
			ROMÂNIA		UE27		S	E		
			S	E	S	E				
Ian	I/2024	31	243.52	1,211.47	239.42	1,191.04	207.41	205.42	17.41%	16.55%
Feb		29	213.35	1,061.42	213.21	1,060.74	209.85	207.58	1.67%	2.71%
Mar		31	229.95	1,143.06	227.47	1,130.74	220.84	217.40	4.13%	4.63%
TOTAL		91	229.28	1140.35	227.00	1128.97	212.76	210.19	7.76%	8.00%



PREȚ NAȚIONAL CARCASE CALITATEA STANDARD - CLASELE "S" & "E"			
CLASA	TRIM I 2024	VARIAȚIE	
		1 TRIM	1 AN
S	1,140.35 RON	-6.89%	5.51%
E	1,128.97 RON	-7.08%	5.18%

EVOLUTIA TRIMESTRIALĂ A PREȚULUI DE PIATA AL CARCASELOR
CALITATEA STANDARD - CLASELE "S" & "E" ÎN ROMANIA (2)



**PREȚ NAȚIONAL CARCASE
CALITATEA STANDARD - CLASELE "S" & "E"**

CLASA	TRIM I 2024	VARIAȚIE	
		1 TRIM	1 AN
S	229.28 €	-6.96%	4.39%
E	227.00 €	-7.15%	4.06%