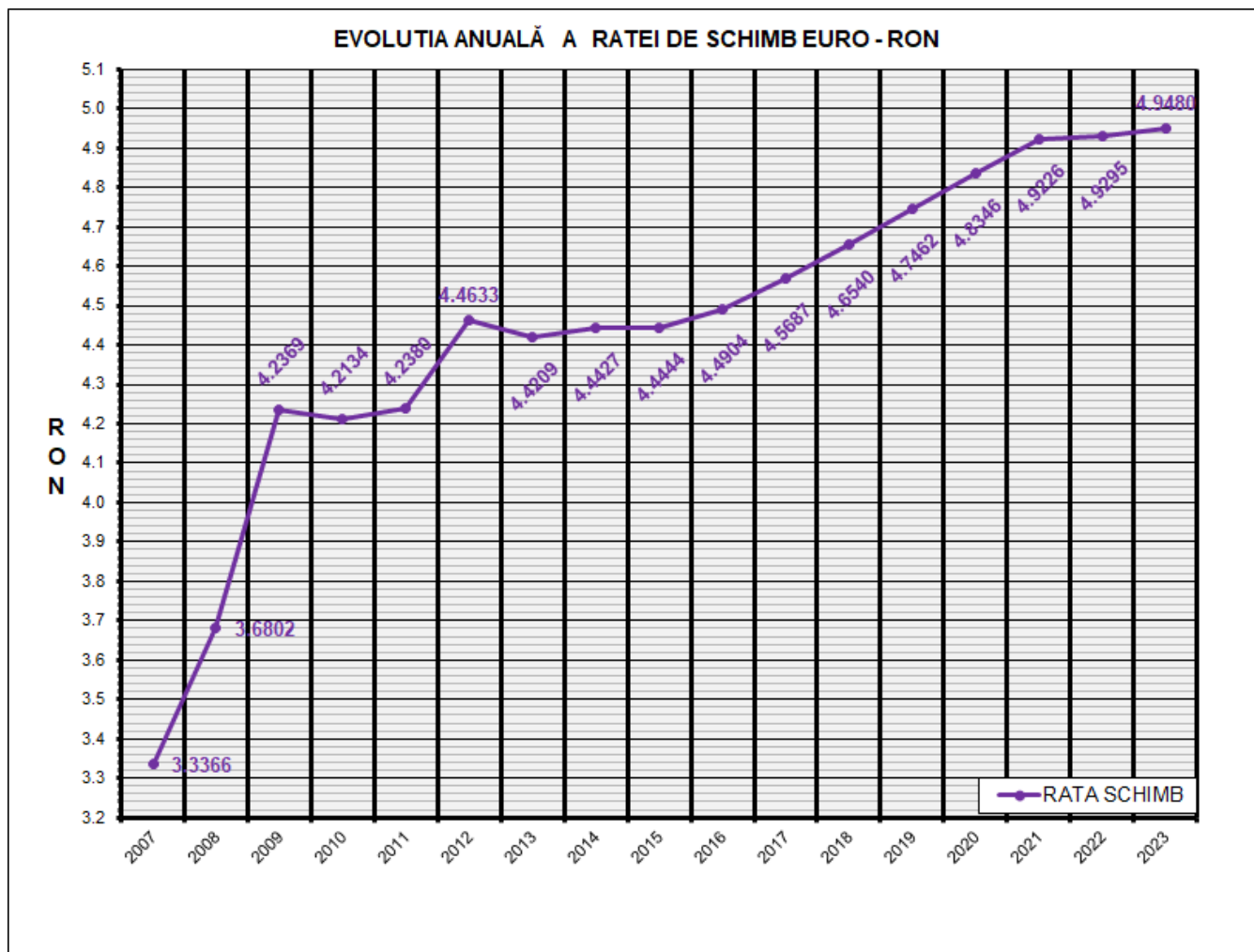




Prețul de piață al porcilor la intrarea în abator 2023



RATA DE SCHIMB EURO - RON	
2023	VARIAȚIE 1 AN
1€ = 4.9480 RON	0.38%

**SITUAȚIA CARCASELOR DE PORCINE CLASIFICATE
ÎN FUNCȚIE DE PROVENIENȚA PORCILOR SACRIFICAȚI
IN 2023**

		NUMĂR CARCASA	% DIN TOTAL
PROVENIENȚĂ PORCI SACRIFICAȚI	TRANZACȚII COMERCIALE ÎNTRE ABATOARE ȘI FURNIZORI	2,142,608	69.90
	FERME PROPRII ALE ABATOARELOR	758,072	24.73
	CRESCUȚI ÎN NUMELE ABATOARELOR	38,469	1.26
	PRESTĂRI SERVICII	125,937	4.11
TOTAL CARCASA CLASIFICATE CU GREUTATEA CALDĂ 50 - 120 KG		3,065,086	100.00
DIN CARE DIN COMERȚ INTRACOMUNITAR		191,912	6.26

**Situația porcilor tranzacționați care fac obiectul raportării prețurilor
în 2023**

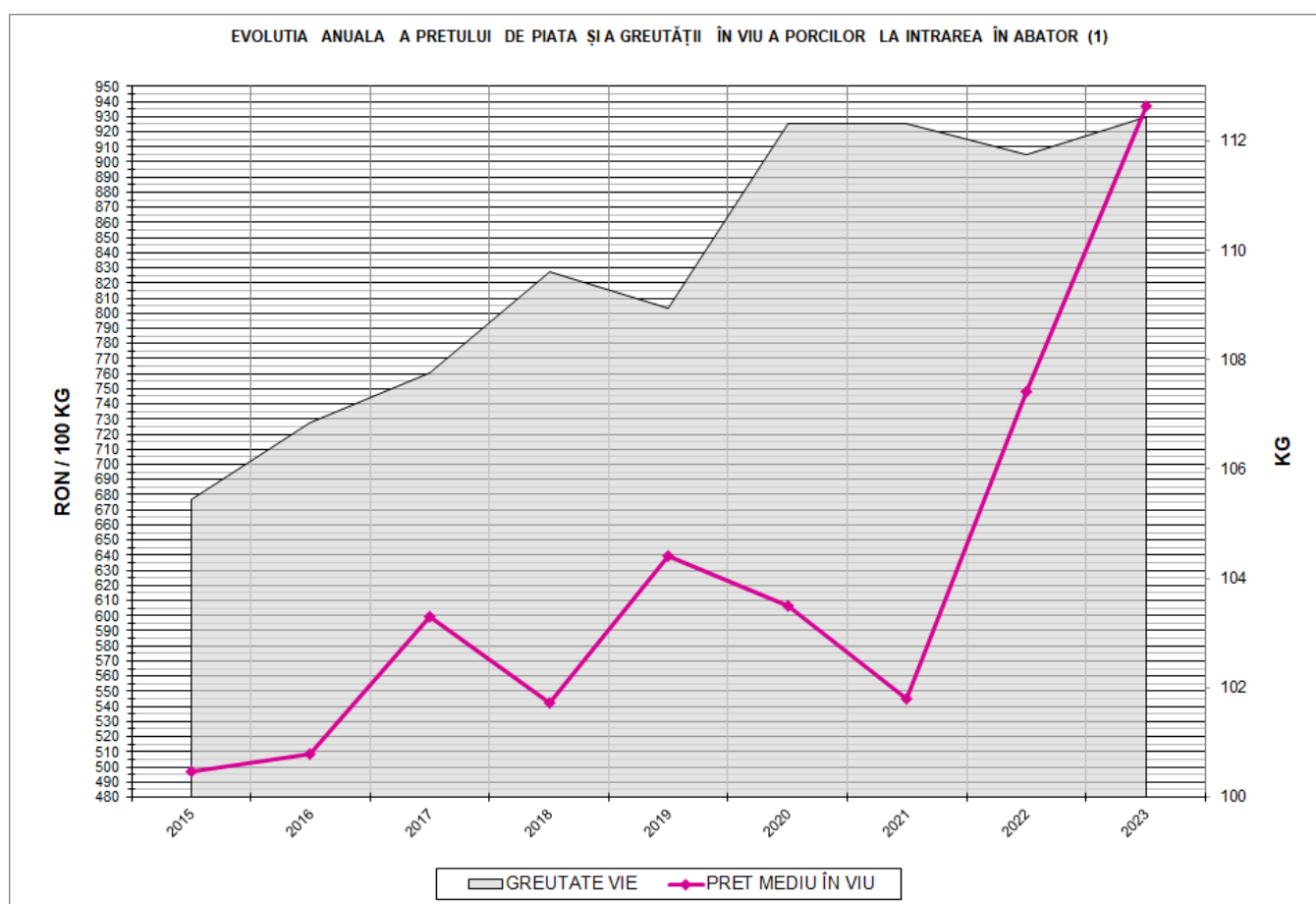
Tip preț la intrarea în abator		Carcasa cu greutatea caldă 60 - 120 kg			
		SEUROP		d.c. S+E	
		nr	% din total carcasa clasificate	nr	% din total carcasa clasificate
În funcție de % carne macră corespunzător claselor de calitate (S, E, U, R, O, P)	în carcasa	0	0.0%	0	0.0%
	în viu	148	0.0%	148	0.0%
Forfetar în viu		2,130,066	69.5%	2,027,332	66.1%
Total		2,130,214	69.5%	2,027,480	66.1%

Carcasa incluse în raportul național de prețuri pentru DG AGRI

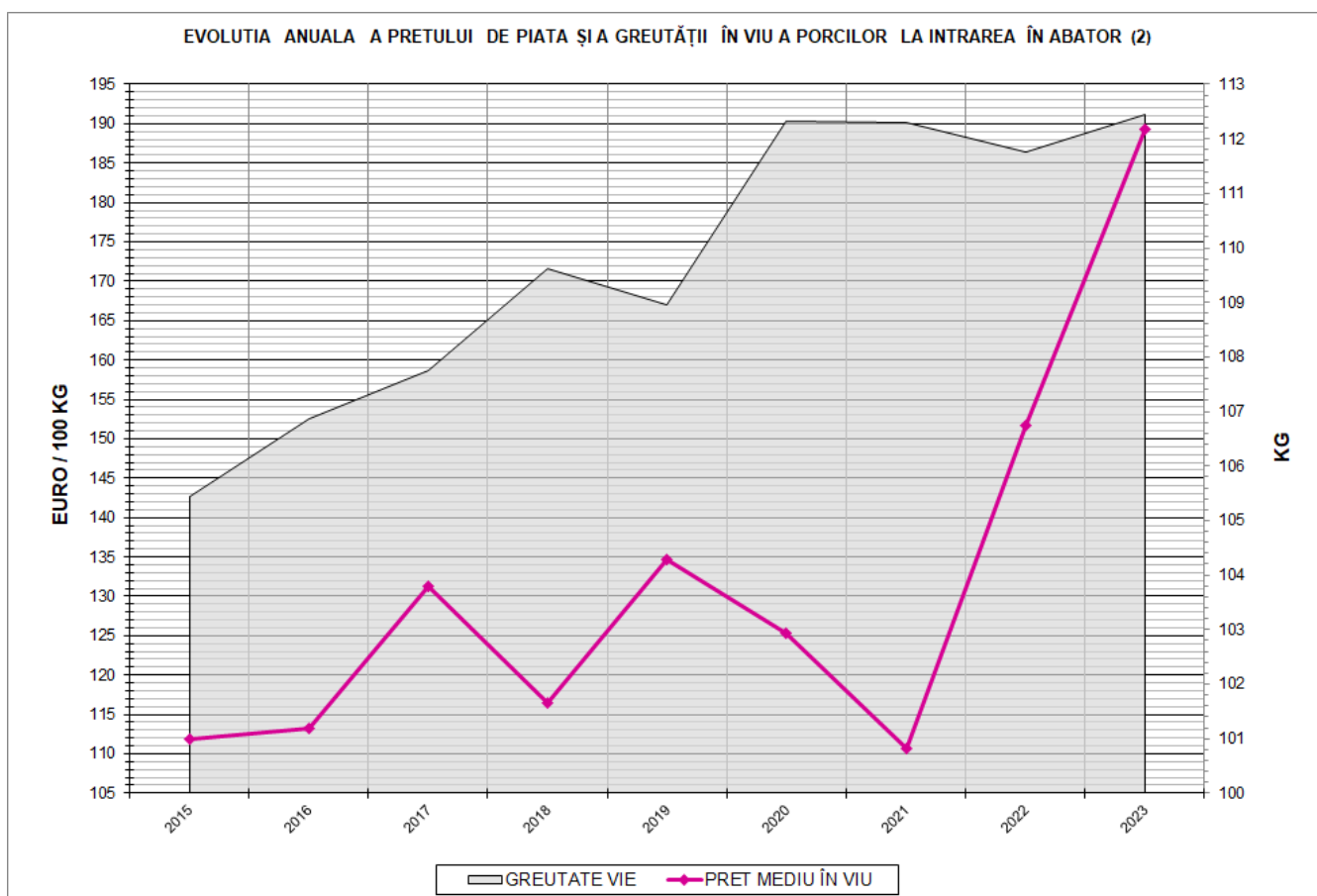


Preț de piață al porcilor în 2023

Clasa	% carne macră	Număr porci	% din total porci	Procent mediu carne macră	Greutate medie (kg)		Preț mediu (RON / 100 kg)	
					vie	carcasă caldă – 2%	viu	carcasă caldă – 2%
S	≥ 60	1,334,653	62.65	62.4	111.0	85.3	940.24	1224.39
E	55 - 59.9	692,827	32.52	58.2	114.4	87.7	930.58	1213.63
U	50 - 54.9	96,501	4.53	53.3	118.3	91.1	932.31	1211.02
ROP	< 50	6,233	0.29	46.6	117.2	90.6	917.72	1187.03
TOTAL		2,130,214	100.00	60.6	112.5	86.3	936.60	1220.08



PREȚ ÎN VIU	
2023	VARIAȚIE 1 AN
936.60 RON	25.26%



PREȚ ÎN VIU	
2023	VARIAȚIE 1 AN
189.29 €	24.79%



PREȚUL PE PROCENT CARNE MACRĂ AL PORCILOR
ÎN 2023

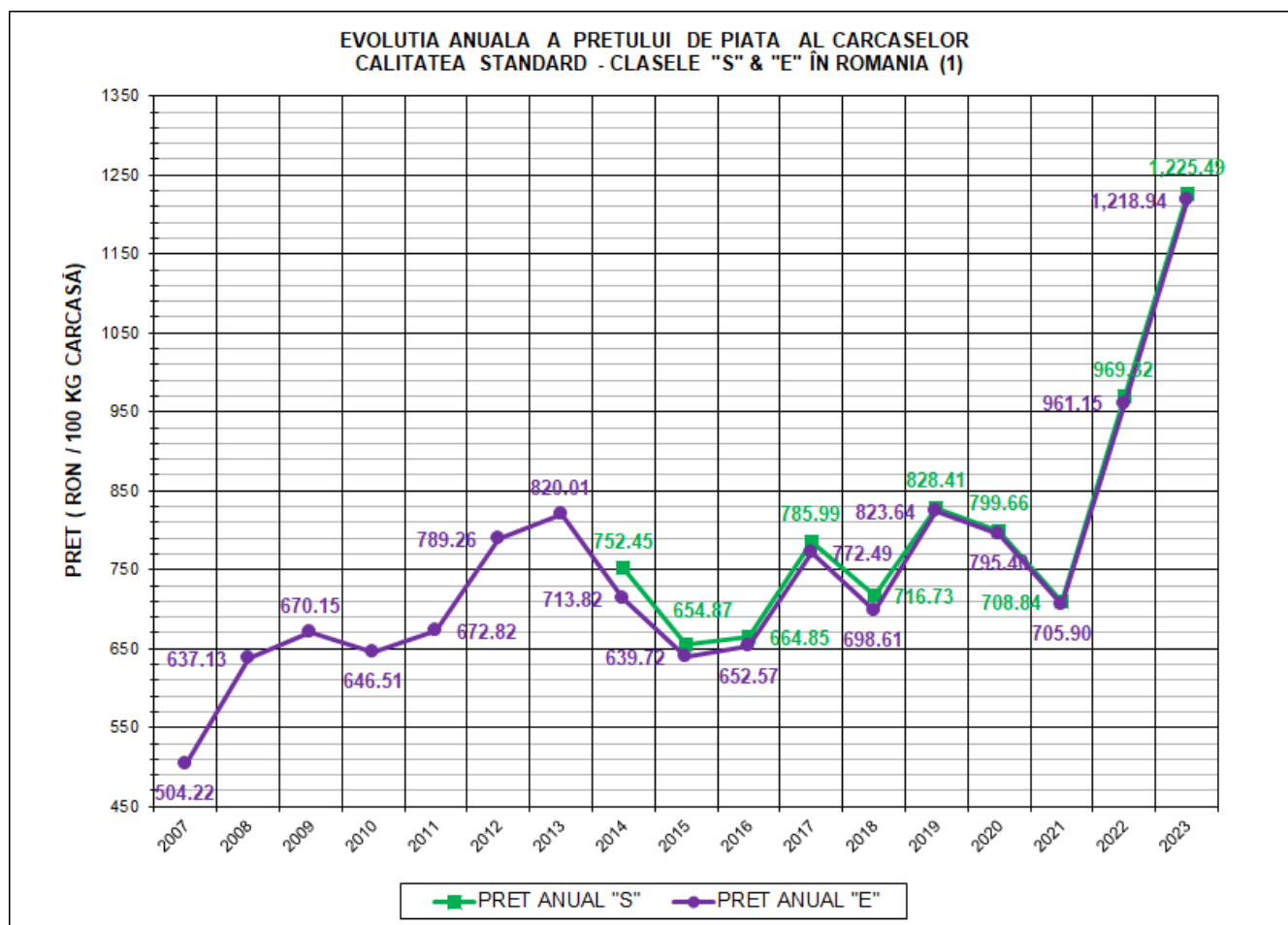
% CARNE MACRĂ		NUMĂR PORCI	% CUMULATIV DIN TOTAL PORCI	GREUTATE (KG)		PREȚ MEDIU (RON/ 100 KG)	
NIVEL	MEDIE			VIE	CARCASA CALDĂ - 2%	VIU	CARCASA CALDĂ - 2%
≥64	65.2	247,359	11.61	111.47	86.31	947.77	1224.07
63	63.4	206,008	21.28	110.03	84.81	942.09	1222.26
62	62.4	273,122	34.10	110.06	84.65	938.97	1220.82
61	61.5	318,672	49.06	111.36	85.07	937.70	1227.47
60	60.5	289,492	62.65	111.81	85.40	936.52	1226.11
59	59.5	261,049	74.91	113.43	86.90	934.17	1219.31
58	58.5	181,878	83.45	113.80	87.09	929.85	1215.04
57	57.5	118,792	89.02	115.72	88.89	929.59	1210.12
56	56.5	79,228	92.74	115.20	88.54	926.68	1205.62
55	55.5	51,880	95.18	116.75	89.78	923.69	1201.23
54	54.4	38,642	96.99	117.04	89.99	929.23	1208.56
53	53.5	25,952	98.21	119.88	92.35	938.93	1218.79
52	52.5	13,355	98.84	119.75	92.37	931.75	1208.04
51	51.5	9,813	99.30	120.30	92.76	930.27	1206.51
≤50	48.9	14,972	100.00	115.55	89.05	924.19	1199.15
MEDIE	60.6	2,130,214	100.00	112.45	86.32	936.60	1220.08

Interval optim % carne macră



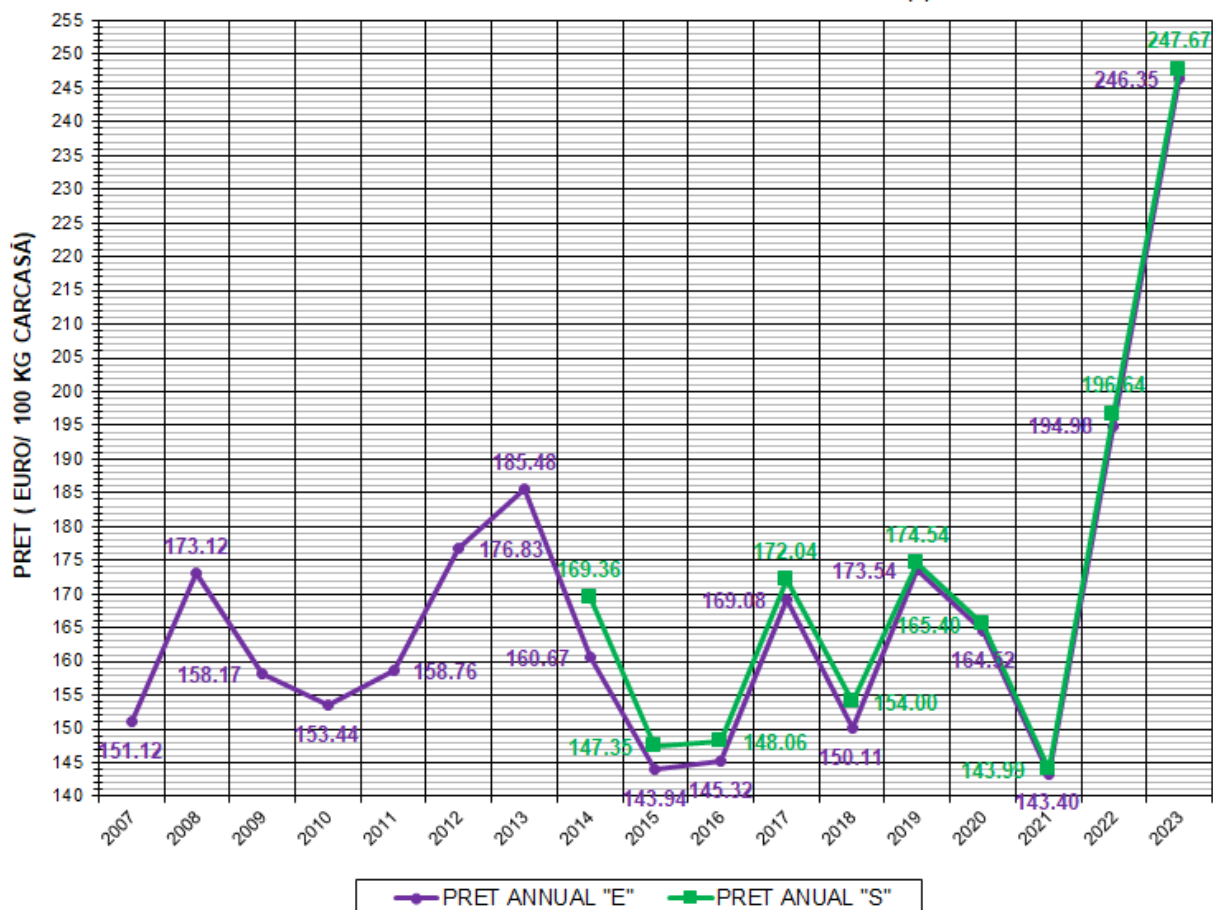
Prețul mediu ponderat anual al carcaselor din clasele "S"&"E" în România și în UE

Semestrul	Anul	Nr.Zile (ponderi)	Pret mediu						pret RO / pret UE28 (%)	
			ROMÂNIA				UE28		S	E
			S		E		S	E		
EURO / 100	RON / 100 kg	EURO / 100 kg	RON / 100 kg	S	E	S	E			
I	2023	181	239.66	1182.92	238.50	1177.26	233.11	229.10	2.81%	4.10%
II		184	255.56	1267.36	254.06	1259.94	227.91	226.41	12.13%	12.21%
TOTAL		365	247.67	1225.49	246.35	1218.94	230.49	227.75	7.45%	8.17%



PREȚ NAȚIONAL CARCASE CALITATEA STANDARD - CLASELE "S"&"E"		
CLASA	2023	VARIAȚIE 1 AN
S	1,225.49 RON	26.43%
E	1,218.94 RON	26.82%

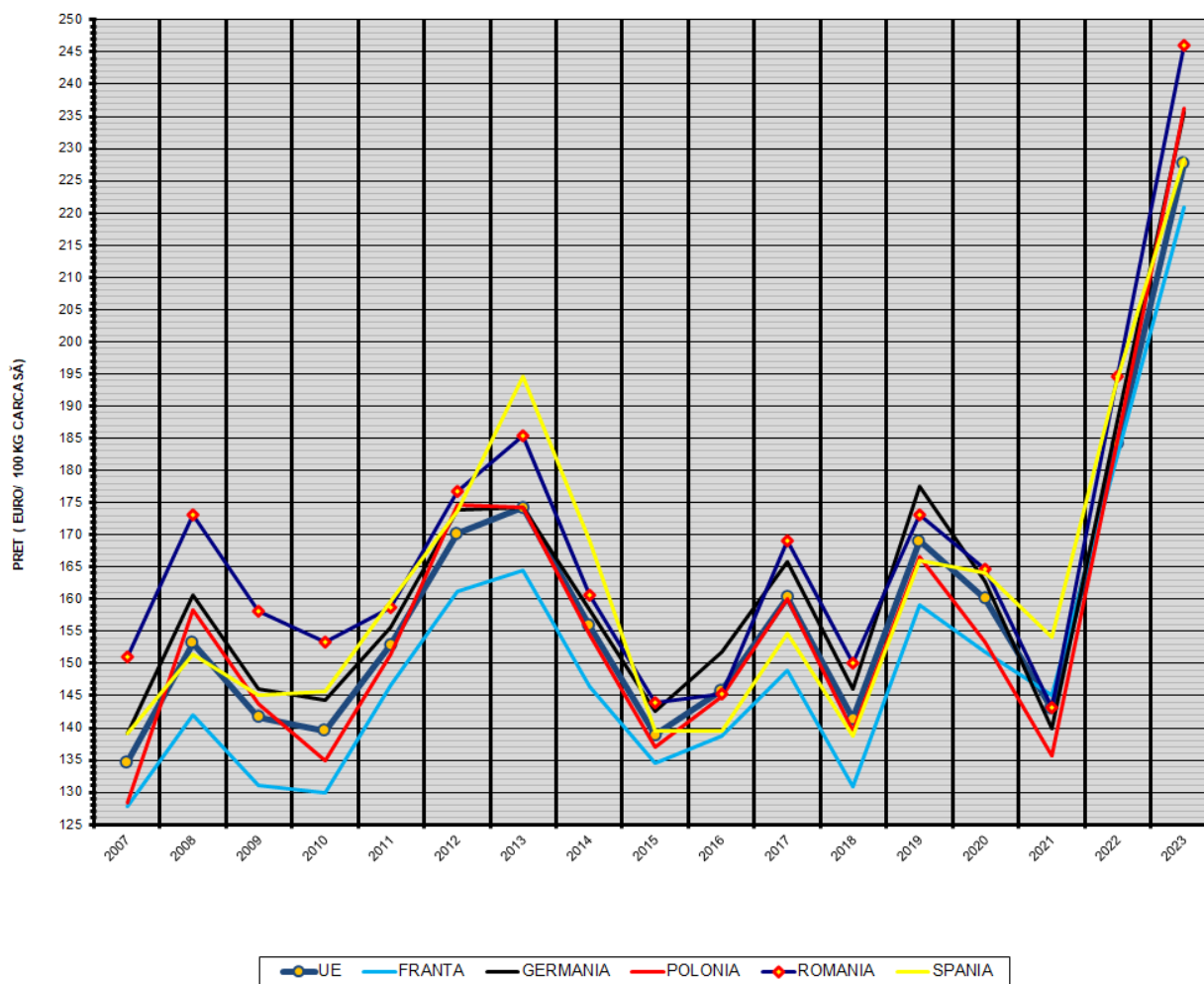
EVOLUTIA ANUALĂ A PRETELUI DE PIATA AL CARCASELOR
CALITATEA STANDARD - CLASELE "S" & "E" ÎN ROMANIA (2)



**PREȚ NAȚIONAL CARCASE
CALITATEA STANDARD - CLASELE "S"&"E"**

CLASA	2023	VARIAȚIE 1 AN
S	247.67 €	25.95%
E	246.35 €	26.35%

EVOLUTIA ANUALĂ A PREȚULUI ÎN UE ȘI ÎN CÂTEVA STATE MEMBRE



COMPARAȚII DE PREȚURI

2023 =	UE27	FR	DE	PL	RO	ES	RO vs UE27	RO vs FR	RO vs DE	RO vs PL	RO vs ES
	227.70 €	220.80 €	235.72 €	236.27 €	246.09 €	228.38 €	18.39 € 8.1%	25.28 € 11.4%	10.37 € 4.4%	9.82 € 4.2%	17.71 € 7.8%

