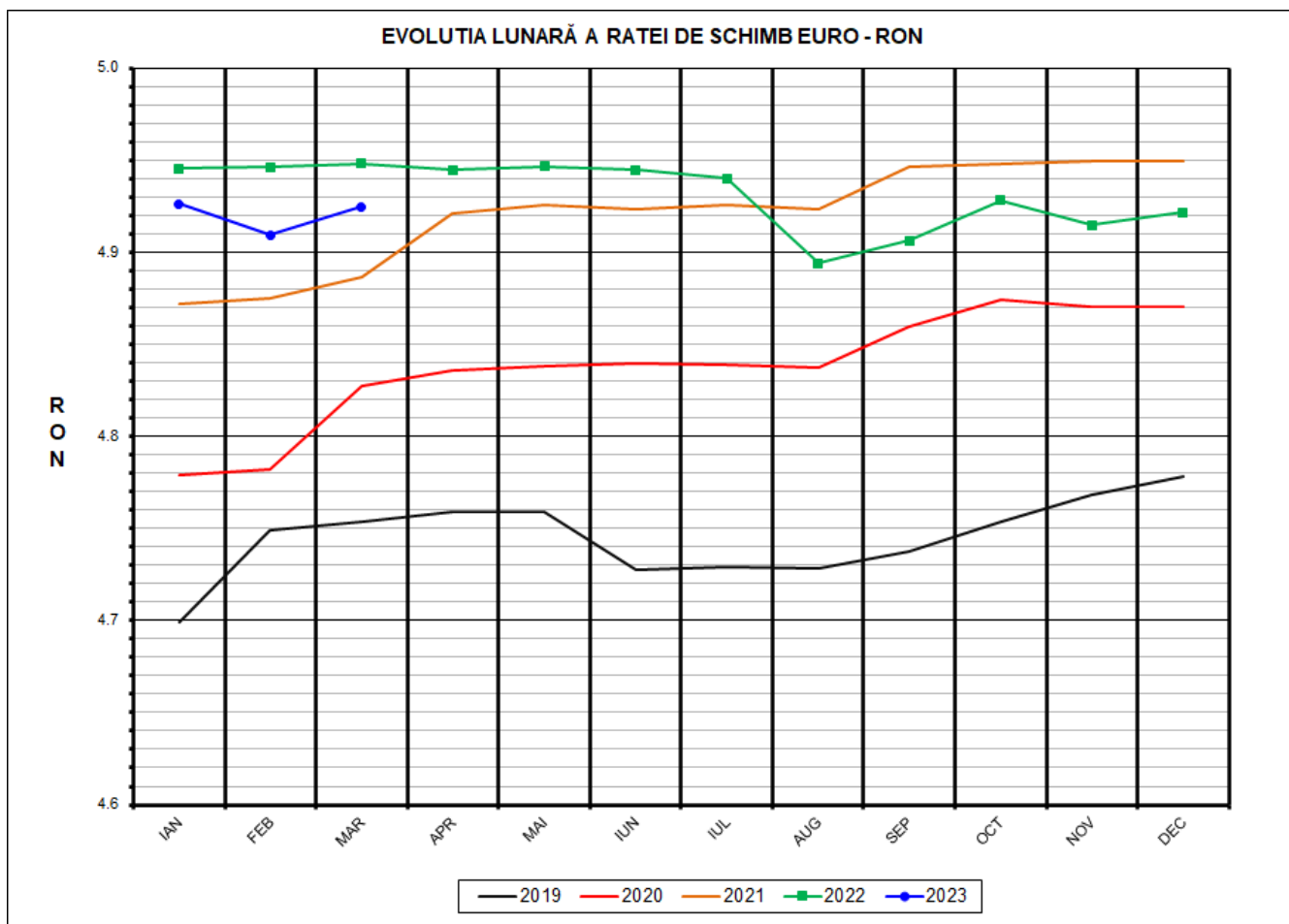




Prețul de piață al porcilor la intrarea în abator

Martie 2023



RATA DE SCHIMB EURO - RON		
MAR 2023	VARIAȚIE	
	1 LUNA	1 AN
1€ = 4.9246 RON	0.31%	-0.48%



**SITUAȚIA CARCASELOR DE PORCINE CLASIFICATE
ÎN FUNCȚIE DE PROVENIENȚA PORCILOR SACRIFICAȚI
IN LUNA MARTIE 2023**

		NUMĂR CARCASE	% DIN TOTAL
PROVENIENȚĂ PORCI SACRIFICAȚI	TRANZACȚII COMERCIALE ÎNTRE ABATOARE ȘI FURNIZORI	180,263	73.32
	FERME PROPRII ALE ABATOARELOR	54,350	22.11
	CRESCUȚI ÎN NUMELE ABATOARELOR	5,354	2.18
	PRESTĂRI SERVICII	5,890	2.40
TOTAL CARCASE CLASIFICATE CU GREUTATEA CALDĂ 50 - 120 KG		245,857	100.00
DIN CARE DIN COMERȚ INTRACOMUNITAR		7,430	3.02

Situația porcilor proveniți din tranzacții comerciale
între abatoare și furnizori care fac obiectul raportării prețurilor
în luna martie 2023

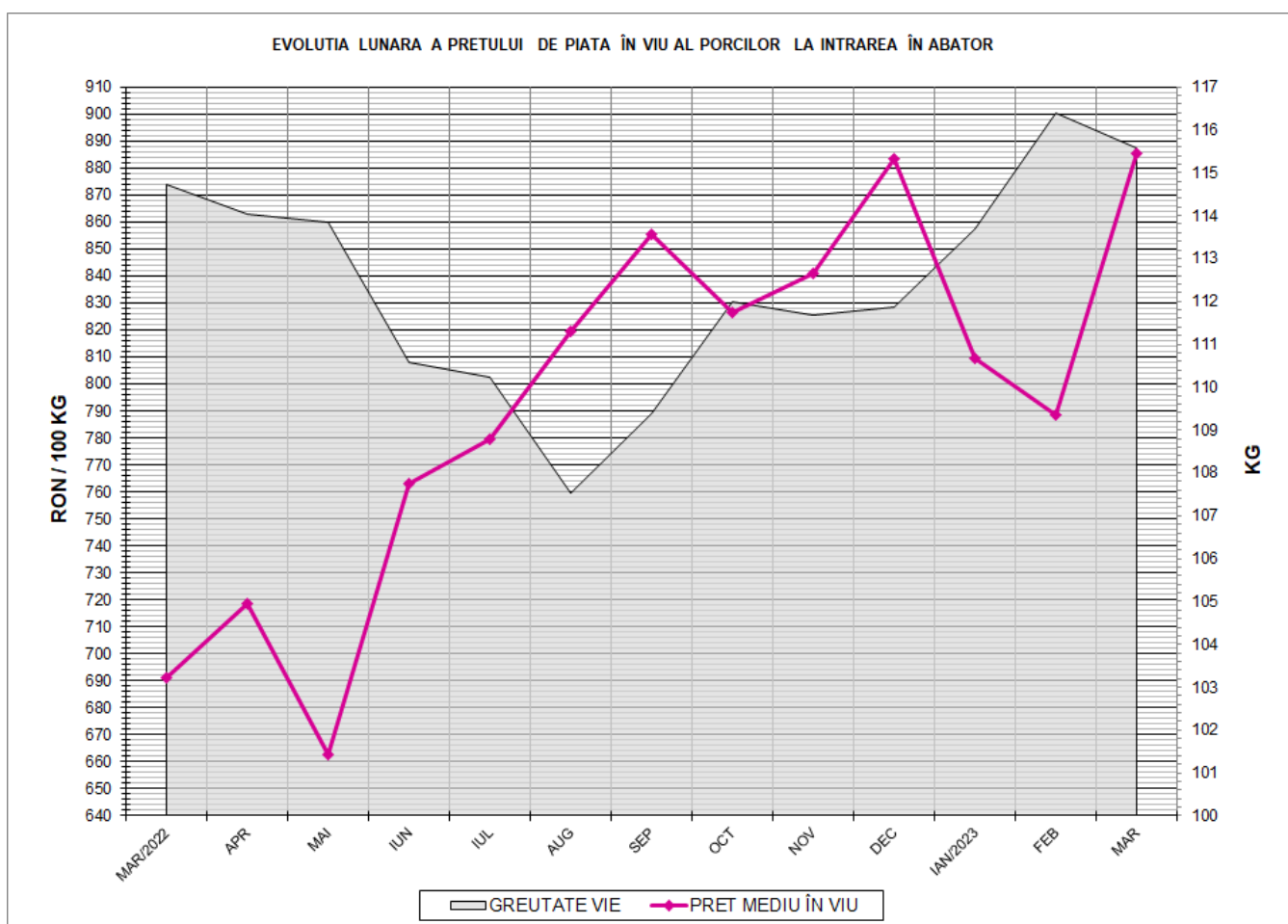
Tip preț la intrarea în abator		Carcase cu greutatea caldă 60 - 120 kg			
		SEUROP		d.c. S+E	
		nr	% din total carcase clasificate	nr	% din total carcase clasificate
În funcție de % carne macră corespunzător claselor de calitate (S, E, U, R, O, P)	în carcasă	0	0.0%	0	0.0%
	în viu	148	0.1%	148	0.1%
Forfetar	în viu	179,286	72.9%	170,445	69.3%
Total		179,434	73.0%	170,593	69.4%

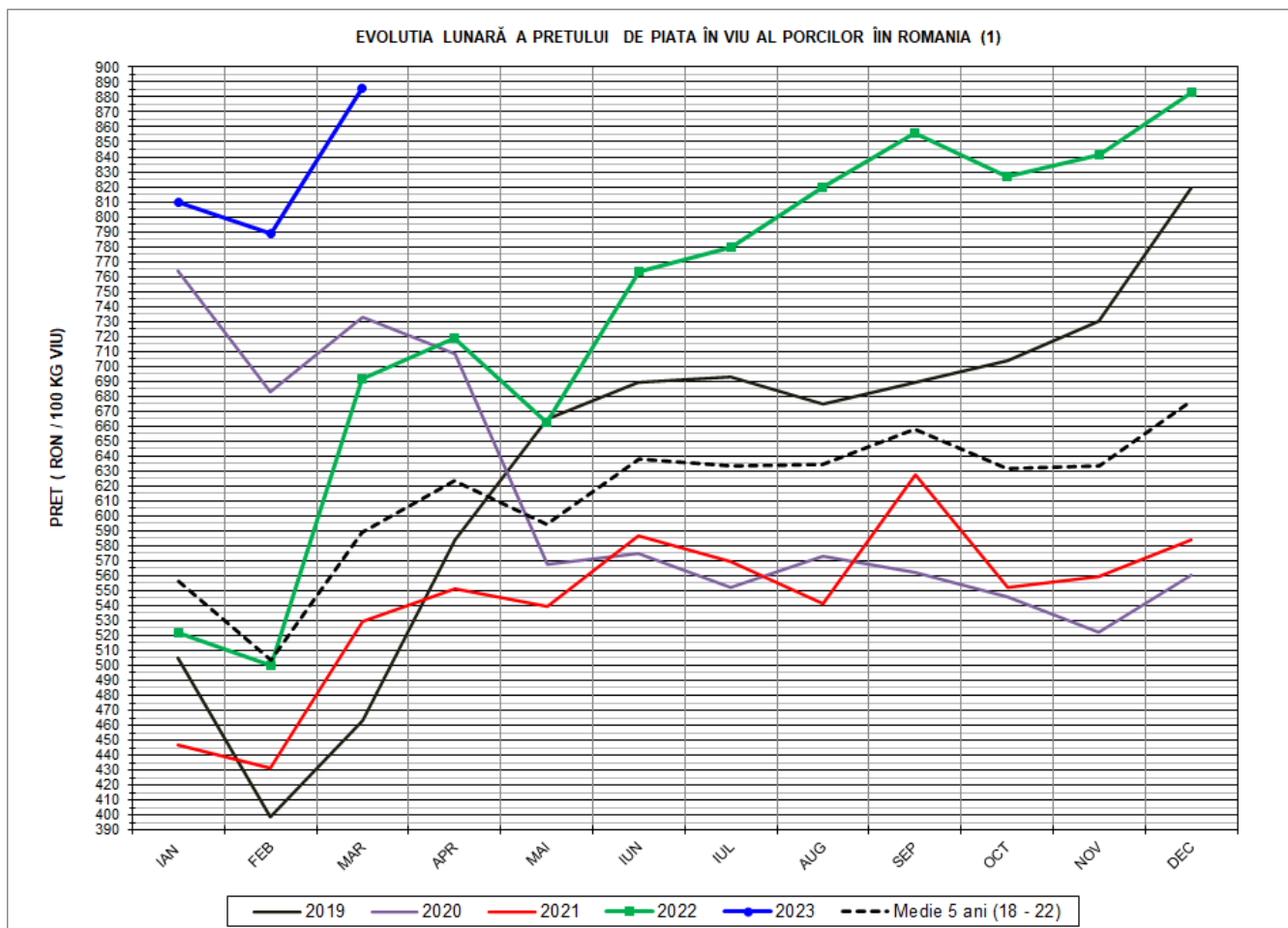
Carcase incluse în raportul național de prețuri pentru DG AGRI



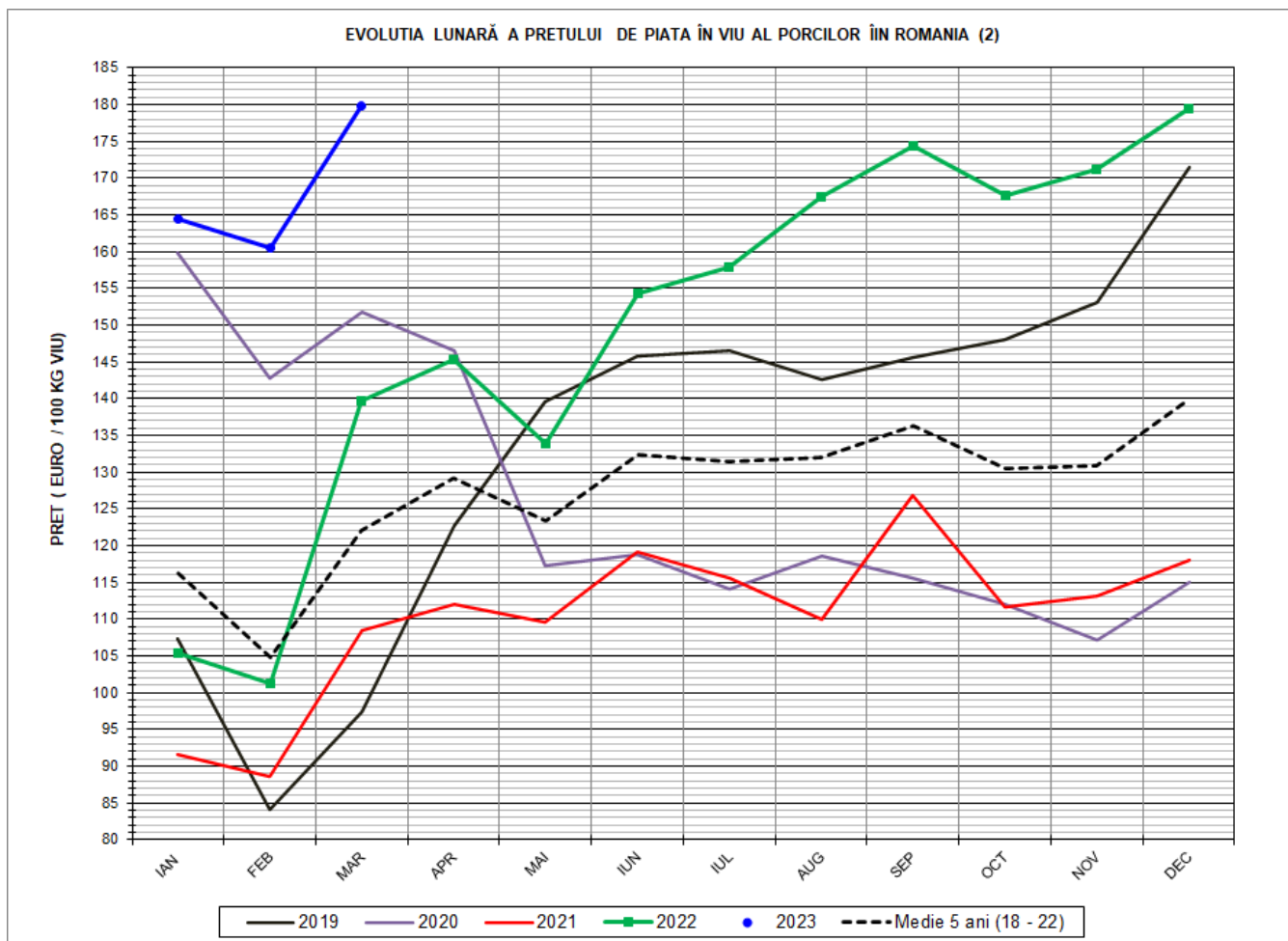
Prețul de piață al porcilor în luna martie 2023

Clasa	% carne macră	Număr porci	% din total porci	Procent mediu carne macră	Greutate medie (kg)		Preț mediu (RON / 100 kg)	
					vie	carcasă caldă – 2%	viu	carcasă caldă – 2%
S	≥ 60	112,058	62.45	62.5	114.2	88.1	888.95	1152.57
E	≥ 55 - < 60	58,535	32.62	58.2	117.3	90.3	880.62	1143.67
U	≥ 50 - < 55	8,375	4.67	53.3	121.5	93.7	875.71	1135.28
ROP	< 50	466	0.26	47.1	122.6	95.0	870.96	1124.00
TOTAL		179,434	100.00	60.6	115.6	89.1	885.49	1148.70





PREȚ ÎN VIU			
MAR 2023	VARIAȚIE		
	1 LUNA	1 AN	MEDIE 5 ANI (2018 - 2022)
885.49 RON	12.33%	28.12%	17.36%



PREȚ ÎN VIU			
MAR 2023	VARIAȚIE		
	1 LUNA	1 AN	MEDIE 5 ANI (2018 - 2022)
179.81 €	11.98%	28.73%	47.27%



PREȚUL PE PROCENT CARNE MACRĂ AL PORCILOR
ÎN LUNA MARTIE 2023

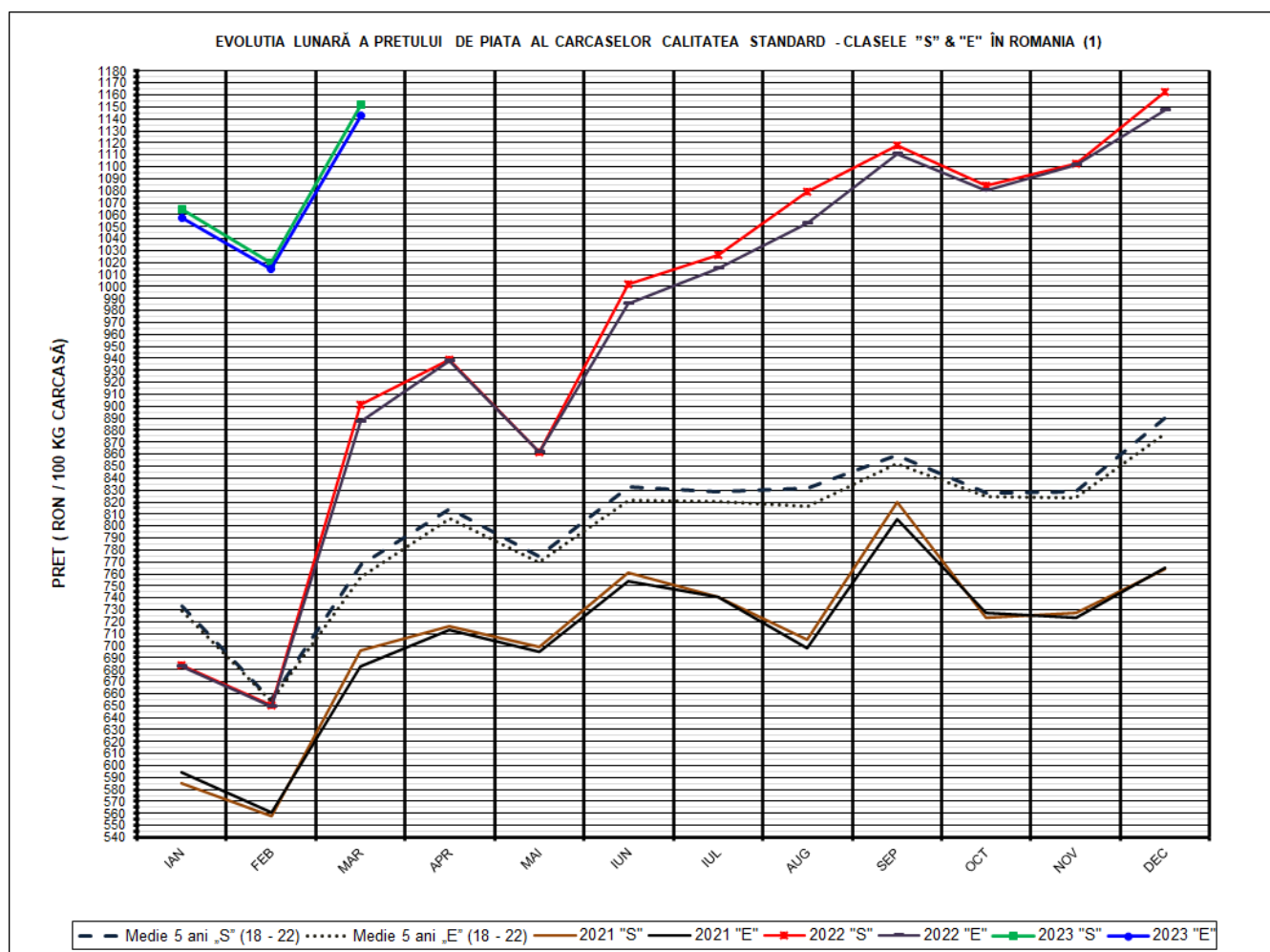
% CARNE MACRĂ		NUMĂR PORCI	% CUMULATIV DIN TOTAL PORCI	GREUTATE (KG)		PREȚ MEDIU (RON/ 100 KG)	
NIVEL	MEDIE			VIE	CARCASA CALDĂ - 2%	VIU	CARCASA CALDĂ - 2%
≥64	65.2	21,315	11.88	115.45	89.64	896.71	1154.93
63	63.4	16,952	21.33	113.30	87.52	889.61	1151.63
62	62.4	22,419	33.82	112.71	86.98	887.40	1149.88
61	61.5	27,507	49.15	114.19	87.79	887.20	1154.05
60	60.5	23,865	62.45	115.22	88.52	884.96	1151.88
59	59.5	21,123	74.22	116.26	89.43	881.62	1146.12
58	58.5	15,864	83.06	116.05	89.26	880.36	1144.66
57	57.5	9,969	88.62	118.95	91.76	879.72	1140.48
56	56.5	6,985	92.51	118.63	91.48	880.40	1141.68
55	55.5	4,594	95.07	120.64	93.11	879.35	1139.37
54	54.5	3,551	97.05	119.97	92.45	875.28	1135.79
53	53.5	1,966	98.15	124.00	95.80	876.54	1134.63
52	52.5	1,094	98.76	124.54	96.38	877.57	1133.91
51	51.5	869	99.24	124.65	96.16	876.17	1135.82
≤50	49.4	1,361	100.00	117.88	90.83	872.02	1131.70
MEDIE	60.6	179,434	100.00	115.58	89.10	885.49	1148.70

Interval optim % carne macră

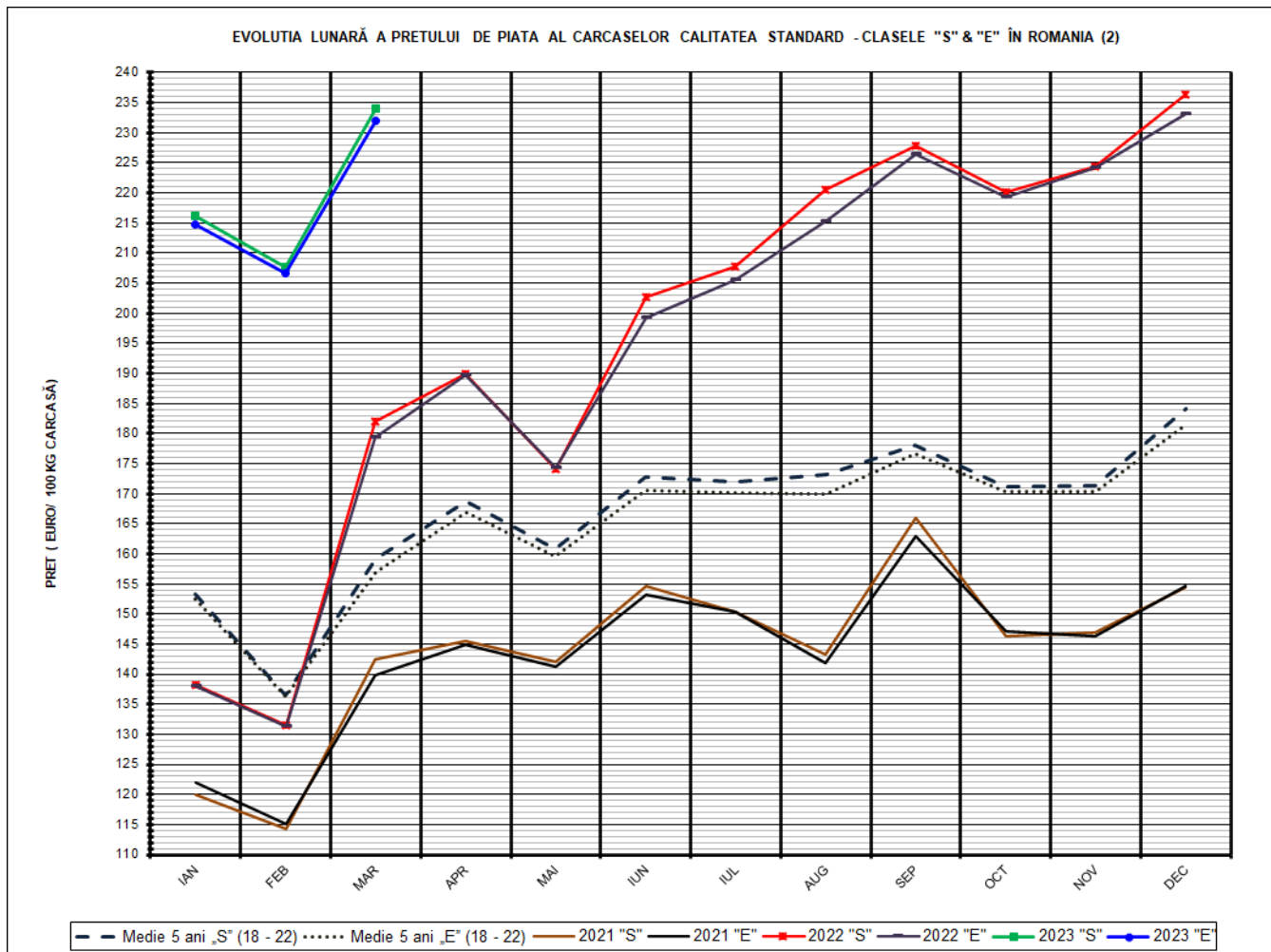


Prețul mediu ponderat lunar al carcaselor din clasa "S" & "E" în România și în UE

Săptămâna			Număr zile (ponderi)	Preț mediu ponderat						preț RO vs pret UE27 (%)	
				ROMÂNIA				UE27			
				S		E		S	E	S	E
nr	perioada	luna	EURO / 100 kg	RON / 100 kg	EURO / 100 kg	RON / 100 kg	S	E	S	E	
9	01 - 05	mar/2023	5	233.81	1150.53	230.39	1133.71	231.60	227.30	0.95%	1.36%
10	06 - 12		7	236.68	1163.68	233.86	1149.81	234.13	228.63	1.09%	2.29%
11	13 - 19		7	233.91	1150.76	232.64	1144.54	235.77	230.83	-0.79%	0.79%
12	20 - 26		7	231.61	1140.59	230.90	1137.08	239.24	233.13	-3.19%	-0.96%
13	27 - 31		5	233.49	1154.78	231.74	1146.09	240.96	236.14	-3.10%	-1.87%
Total			31	233.93	1151.99	232.01	1142.55	236.35	231.14	-1.02%	0.38%

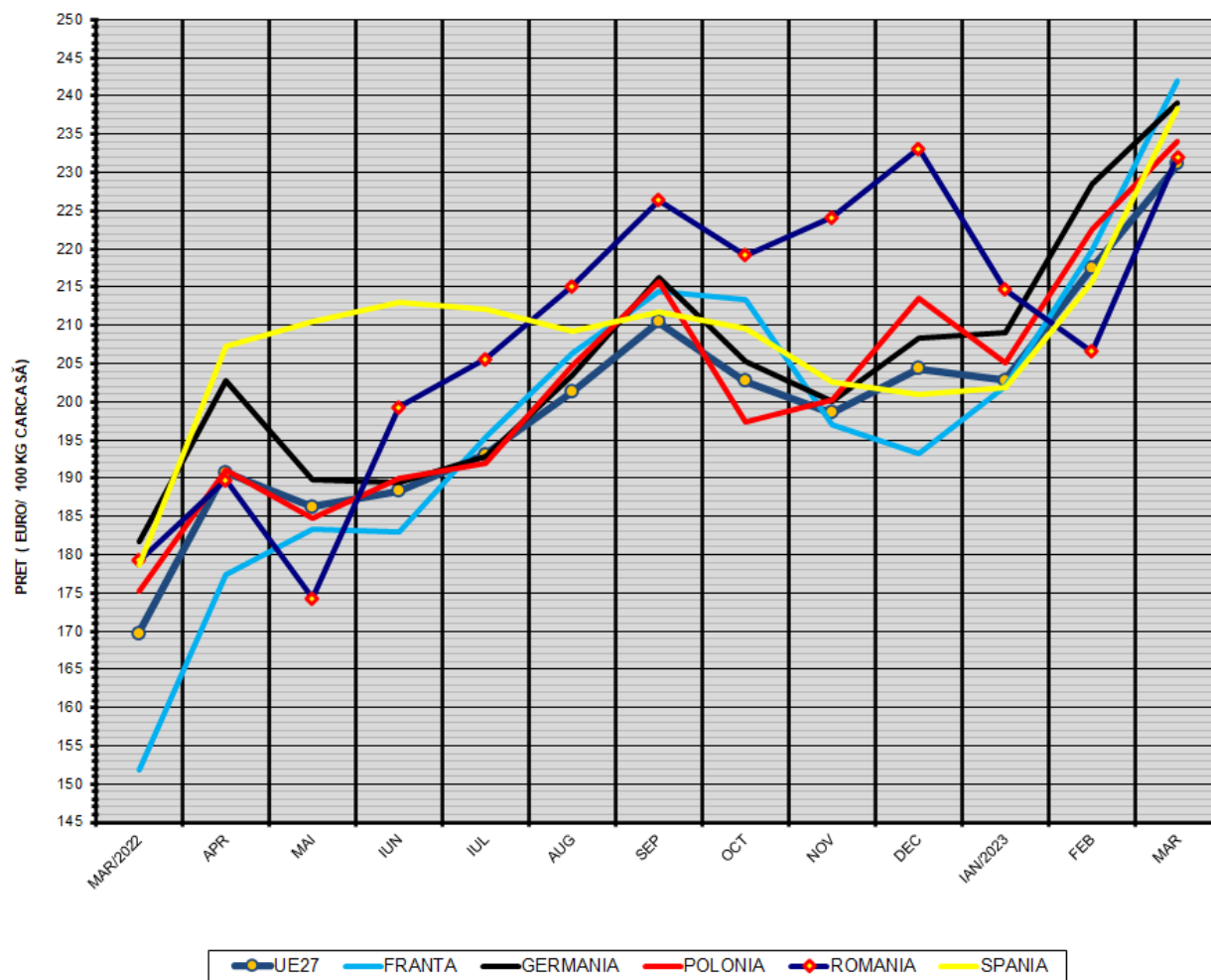


PREȚ NAȚIONAL CARCASE CALITATEA STANDARD - CLASELE "S" & "E"				
CLASA	MAR 2023	VARIAȚIE		
		1 LUNĂ	1 AN	MEDIE 5 ANI
S	1,151.99 RON	12.99%	27.86%	50.09%
E	1,142.55 RON	12.64%	28.80%	50.85%



PREȚ NAȚIONAL CARCASE CALITATEA STANDARD - CLASELE "S" & "E"				
CLASA	MAR 2023	VARIAȚIE		
		1 LUNĂ	1 AN	MEDIE 5 ANI
S	233.93 €	12.64%	28.48%	47.01%
E	232.01 €	12.29%	29.42%	47.74%

EVOLUTIA LUNARĂ A PREȚULUI CLASA "E" ÎN UE27 ȘI ÎN CÂTEVA STATE MEMBRE



COMPARAȚII DE PREȚURI

	UE27	FR	DE	PL	RO	ES	RO vs UE27	RO vs FR	RO vs DE	RO vs PL	RO vs ES
mar 2023 =	231.10 €	242.00 €	239.11 €	234.10 €	232.01 €	238.33 €	0.91 € 0.4%	-9.99 € -4.1%	-7.10 € -3.0%	-2.09 € -0.9%	-6.32 € -2.7%

PREȚUL CARCASELOR CLASA "E" ÎN STATELE MEMBRE (FĂRĂ ITALIA, LUXEMBURG)
VERSUS PREȚUL UE27 ÎN LUNA MARTIE 2023

