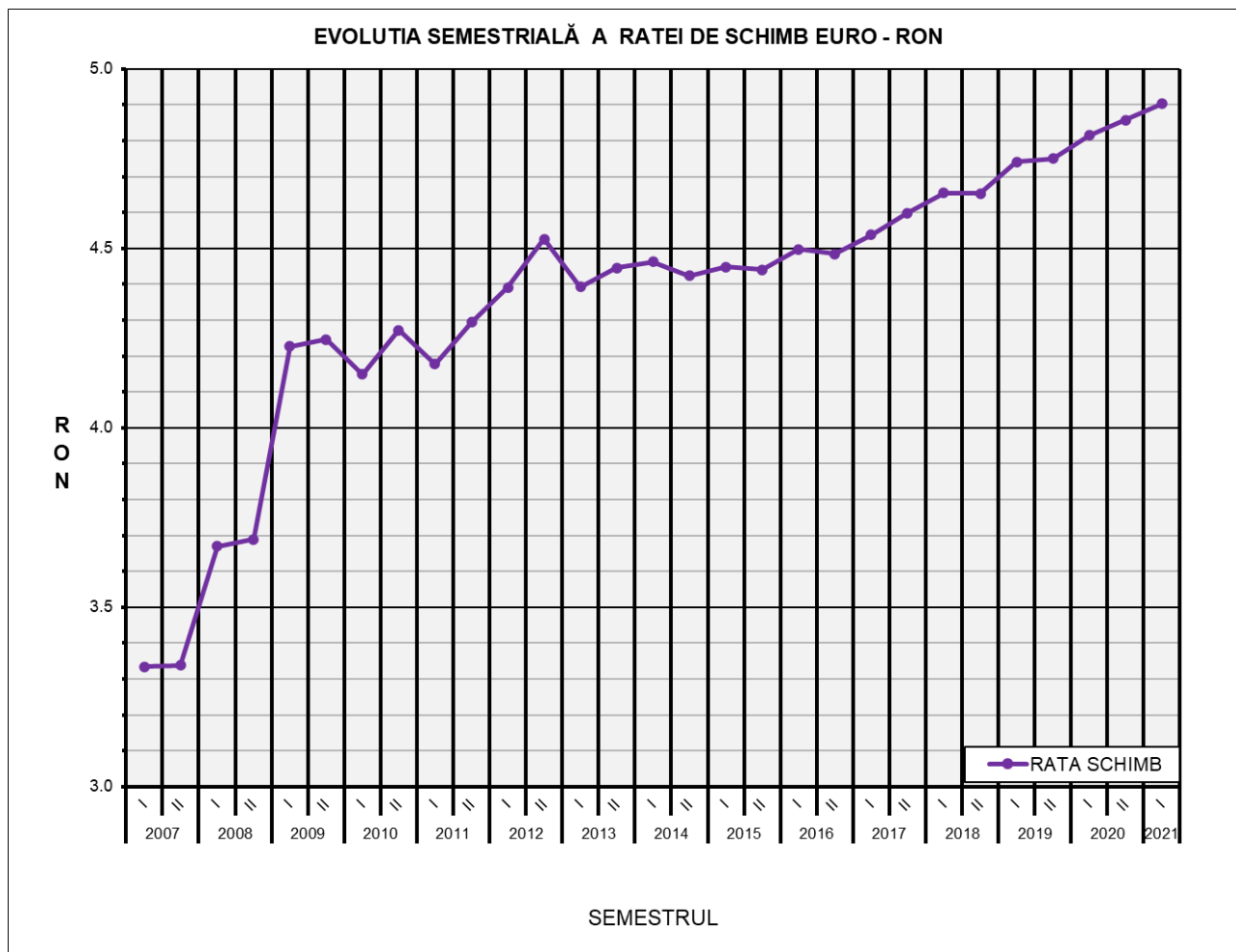


Prețul de piață al porcilor la intrarea în abator

Semestrul I 2021



RATA DE SCHIMB EURO - RON		
SEM I 2021	VARIAȚIE	
	1 SEM	1 AN
1€ = 4.9026 RON	0.92%	2.27%

**SITUAȚIA CARCASELOR DE PORCINE CLASIFICATE
ÎN FUNCȚIE DE PROVENIENȚA PORCILOR SACRIFICAȚI
ÎN SEMESTRUL I 2021**

		NUMĂR CARCASE	% DIN TOTAL
PROVENIENȚĂ PORCI SACRIFICAȚI	TRANZACȚII COMERCIALE ÎNTRE ABATOARE ȘI FURNIZORI	1,025,895	59.26
	FERME PROPRII ALE ABATOARELOR	529,823	30.60
	PRESTĂRI SERVICII	175,571	10.14
TOTAL CARCASE CLASIFICATE CU GREUTATEA CALDĂ 50 - 120 KG		1,731,289	100.00
DIN CARE DIN COMERȚ INTRACOMUNITAR		92,030	5.32

Situația porcilor tranzacționați care fac obiectul raportării prețurilor
în semestrul I 2021

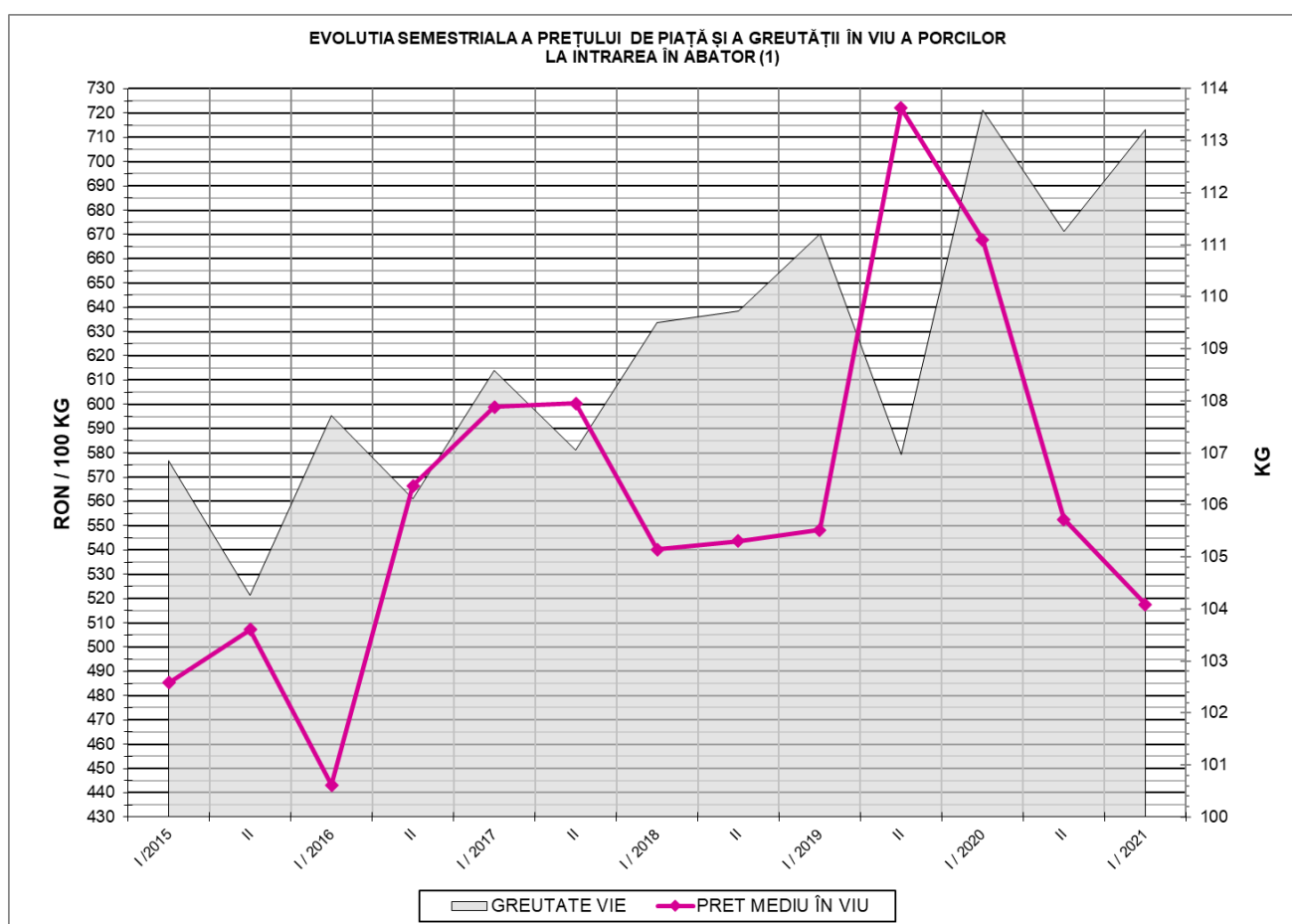
Tip preț la intrarea în abator		Carcase cu greutatea caldă 60 - 120 kg			
		SEUROP		<i>d.c. S&E</i>	
		nr	% din total carcase clasificate	<i>nr</i>	<i>% din total carcase clasificate</i>
De bază pentru 56% carne macră	în carcasă	2,167	0.1%	2,119	0.1%
	în viu	60,424	3.5%	54,485	3.1%
Forfetar	în viu	957,889	55.3%	906,727	52.4%
Total		1,020,480	58.9%	963,331	55.6%

Carcase incluse în raportul național de prețuri pentru DG AGRI



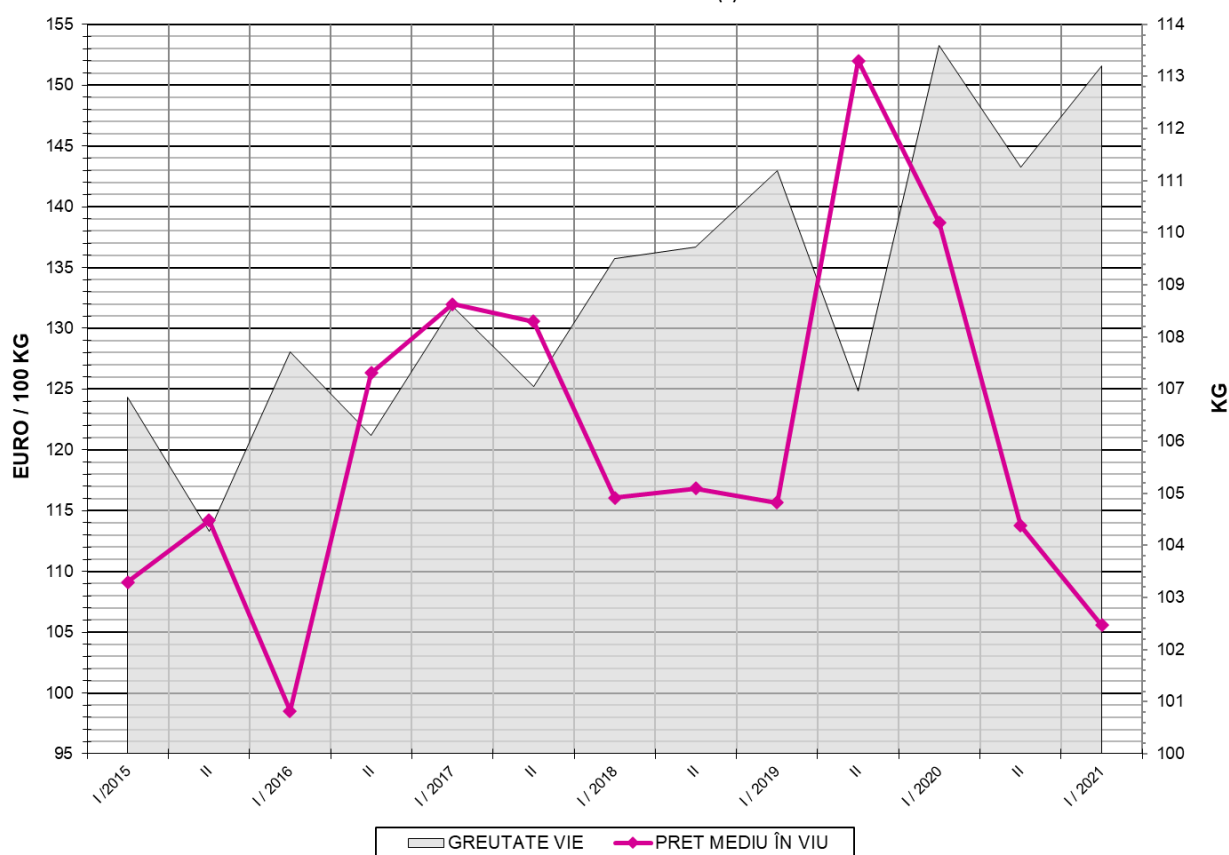
Prețul de piață al porcilor în semestrul I 2021

Clasa	% carne macră	Număr porci	% din total porci	Procent mediu carne macră	Greutate medie (kg)		Preț mediu (RON / 100 kg)	
					vie	carcasă caldă - 2%	viu	carcasă caldă - 2%
S	≥ 60	607,237	59.51	62.4	111.5	86.0	517.51	670.50
E	55 - 59.9	356,094	34.89	58.1	115.0	88.8	517.77	670.69
U	50 - 54.9	50,532	4.95	53.2	120.3	93.3	515.83	665.17
ROP	<50	6,617	0.65	47.5	121.4	94.2	519.38	669.64
TOTAL		1,020,480	100.00	60.3	113.2	87.4	517.53	670.28



PREȚ ÎN VIU		
SEM I 2021	VARIAȚIE	
	1 SEM	1 AN
517.53 RON	-6.34%	-22.52%

EVOLUTIA SEMESTRIALA A PREȚULUI DE PIATĂ ȘI A GREUTĂȚII ÎN VIU A PORCILOR LA ÎNTRAREA ÎN ABĂTOR (2)



PREȚ ÎN VIU		
SEM I 2021	VARIAȚIE	
	1 SEM	1 AN
105.56 €	-7.19%	-23.90%



PREȚUL PE PROCENT CARNE MACRĂ AL PORCILOR
ÎN SEMESTRUL I 2021

% CARNE MACRĂ		NUMĂR PORCI	% CUMULATIV DIN TOTAL PORCI	GREUTATE (KG)		PREȚ MEDIU (RON/ 100 KG)	
NIVEL	MEDIE			VIE	CARCASA CALDĂ - 2%	VIU	CARCASA CALDĂ - 2%
≥64	65.1	109,262	10.71	110.88	85.81	513.97	664.16
63	63.4	92,817	19.80	110.89	85.72	516.59	668.29
62	62.4	124,679	32.02	110.99	85.72	517.41	669.93
61	61.4	142,724	46.01	111.83	86.14	519.19	674.05
60	60.5	137,755	59.51	112.41	86.62	519.24	673.81
59	59.5	119,514	71.22	113.51	87.56	518.43	672.10
58	58.5	95,907	80.61	114.89	88.51	518.31	672.76
57	57.5	65,456	87.03	115.57	89.30	517.04	669.14
56	56.5	44,929	91.43	116.70	90.33	516.73	667.57
55	55.5	30,288	94.40	117.56	91.08	516.69	666.87
54	54.5	18,610	96.22	119.26	92.46	514.31	663.39
53	53.5	13,219	97.52	120.28	93.23	516.87	666.86
52	52.5	8,392	98.34	120.48	93.53	515.35	663.88
51	51.5	5,628	98.89	121.50	94.30	516.16	665.05
≤50	48.8	11,300	100.00	122.13	94.71	519.32	669.71
MEDIE	60.3	1,020,480	100.00	113.21	87.41	517.53	670.28

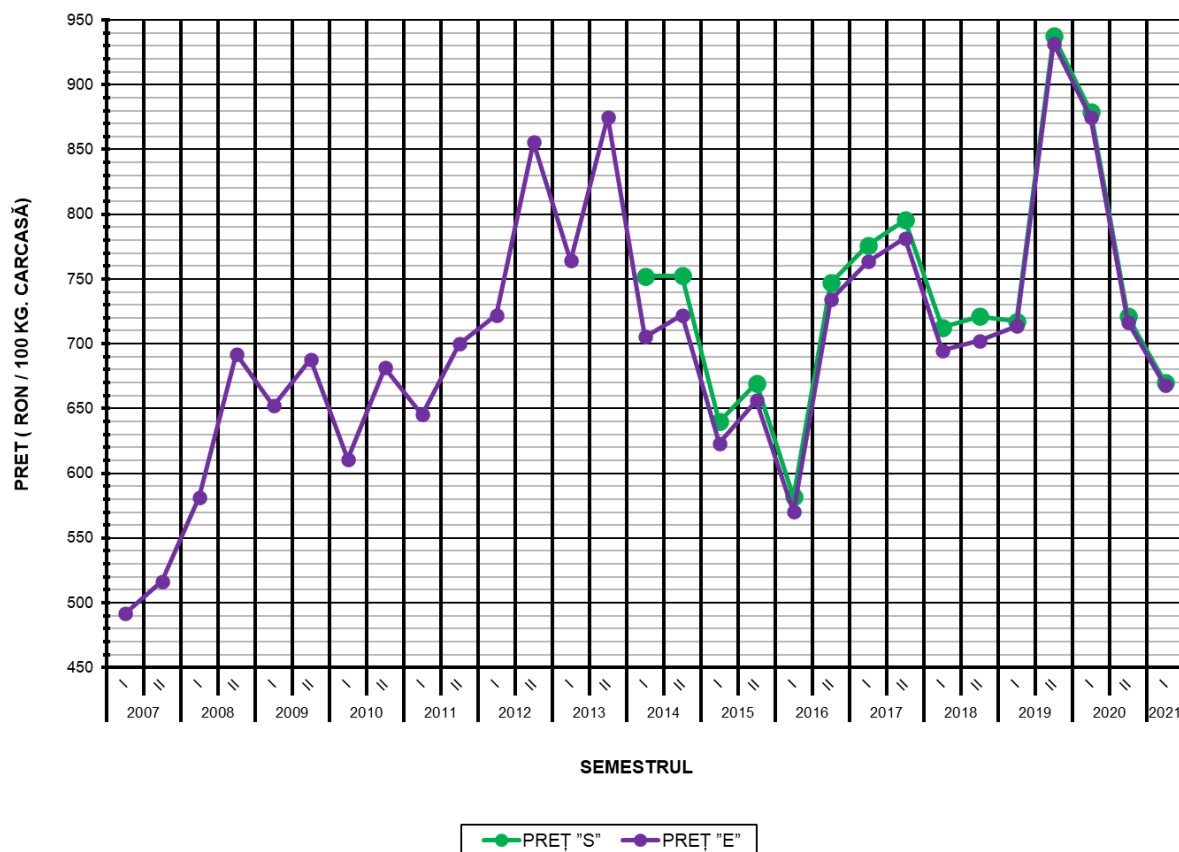
Culorile de fond ale rândurilor din tabelul de mai sus au legătură cu grila de prețuri.



Prețului mediu ponderat semestrial al carcaselor din clasele "S"&"E" în România și în UE

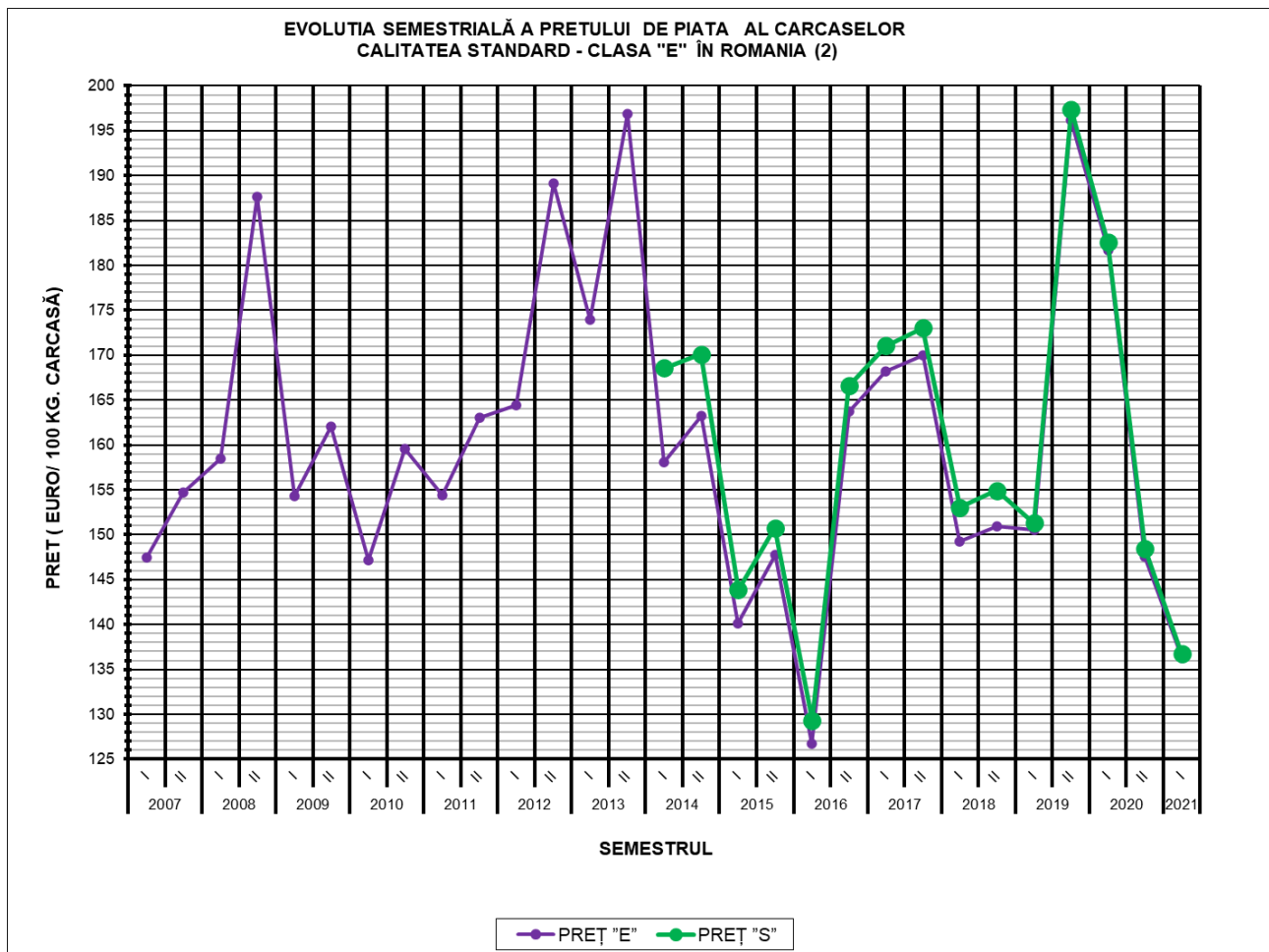
Trimestrul	Semestrul	Nr.Zile (ponderi)	Pret mediu						preț RO / pret UE27 (%)	
			ROMÂNIA				UE27		S	E
			S		E		S	E		
EURO / 100 kg	RON / 100 kg	EURO / 100 kg	RON / 100 kg	S	E	S	E			
I	I / 2021	90	125.99	614.66	125.95	614.44	142.80	137.00	-11.77%	-8.07%
II		91	147.31	725.21	146.38	720.67	169.76	159.56	-13.23%	-8.26%
TOTAL		181	136.71	670.24	136.22	667.85	156.35	148.34	-12.57%	-8.17%

EVOLUTIA SEMESTRIALA A PRETELUI DE PIATA AL CARCASELOR
CALITATEA STANDARD - CLASELE "S" & "E" ÎN ROMANIA (1)



**PREȚ NAȚIONAL CARCASE
CALITATEA STANDARD - CLASELE "S" & "E"**

CLASA	SEM I 2021	VARIAȚIE	
		1 SEM	1 AN
S	670.24 RON	-7.04%	-23.77%
E	667.85 RON	-6.83%	-23.66%



PREȚ NAȚIONAL CARCASE CALITATEA STANDARD - CLASELE "S" & "E"			
CLASA	SEM I 2021	VARIAȚIE	
		1 SEM	1 AN
S	136.71 €	-7.89%	-25.13%
E	136.22 €	-7.67%	-25.02%