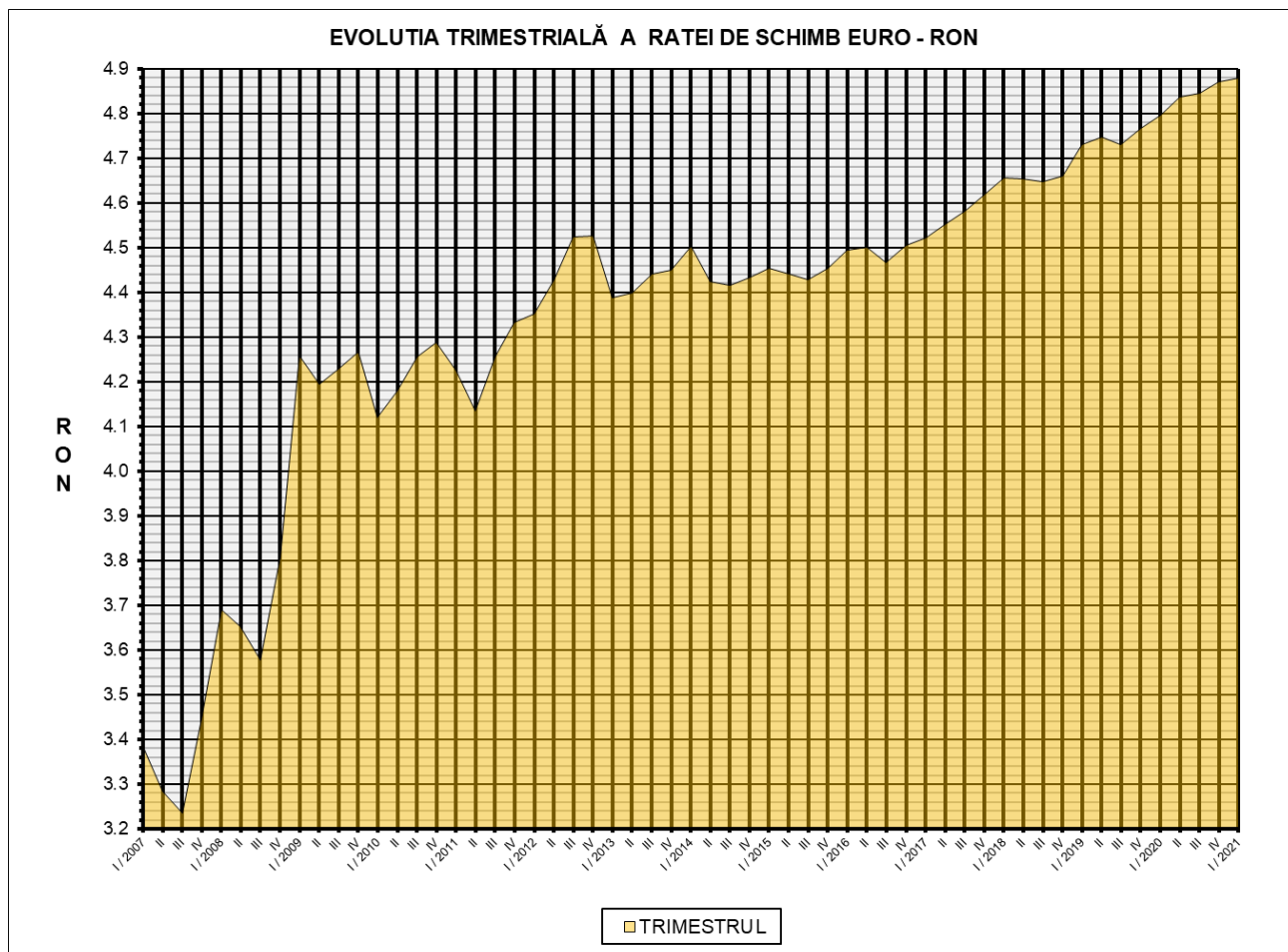


Prețul de piață al porcilor la intrarea în abator

Trimestrul I 2021



RATA DE SCHIMB EURO - RON		
TRIM I 2021	VARIAȚIE	
	1 TRIM	1 AN
1€ = 4.8784 RON	0.14%	1.71%

**SITUAȚIA CARCASELOR DE PORCINE CLASIFICATE
ÎN FUNCȚIE DE PROVENIENȚA PORCILOR SACRIFICAȚI
ÎN TRIMESTRUL I 2021**

		NUMĂR CARCANE	% DIN TOTAL
PROVENIENȚĂ PORCI SACRIFICAȚI	TRANZACȚII COMERCIALE ÎNTRE ABATOARE ȘI FURNIZORI	480,457	55.92
	FERME PROPRII ALE ABATOARELOR	288,818	33.62
	PRESTĂRI SERVICII	89,870	10.46
TOTAL CARCANE CLASIFICATE CU GREUTATEA CALDĂ 50 - 120 KG		859,145	100.00
DIN CARE DIN COMERȚ INTRACOMUNITAR		40,627	4.73

Situația porcilor tranzacționați care fac obiectul raportării prețurilor
în trimestrul I 2021

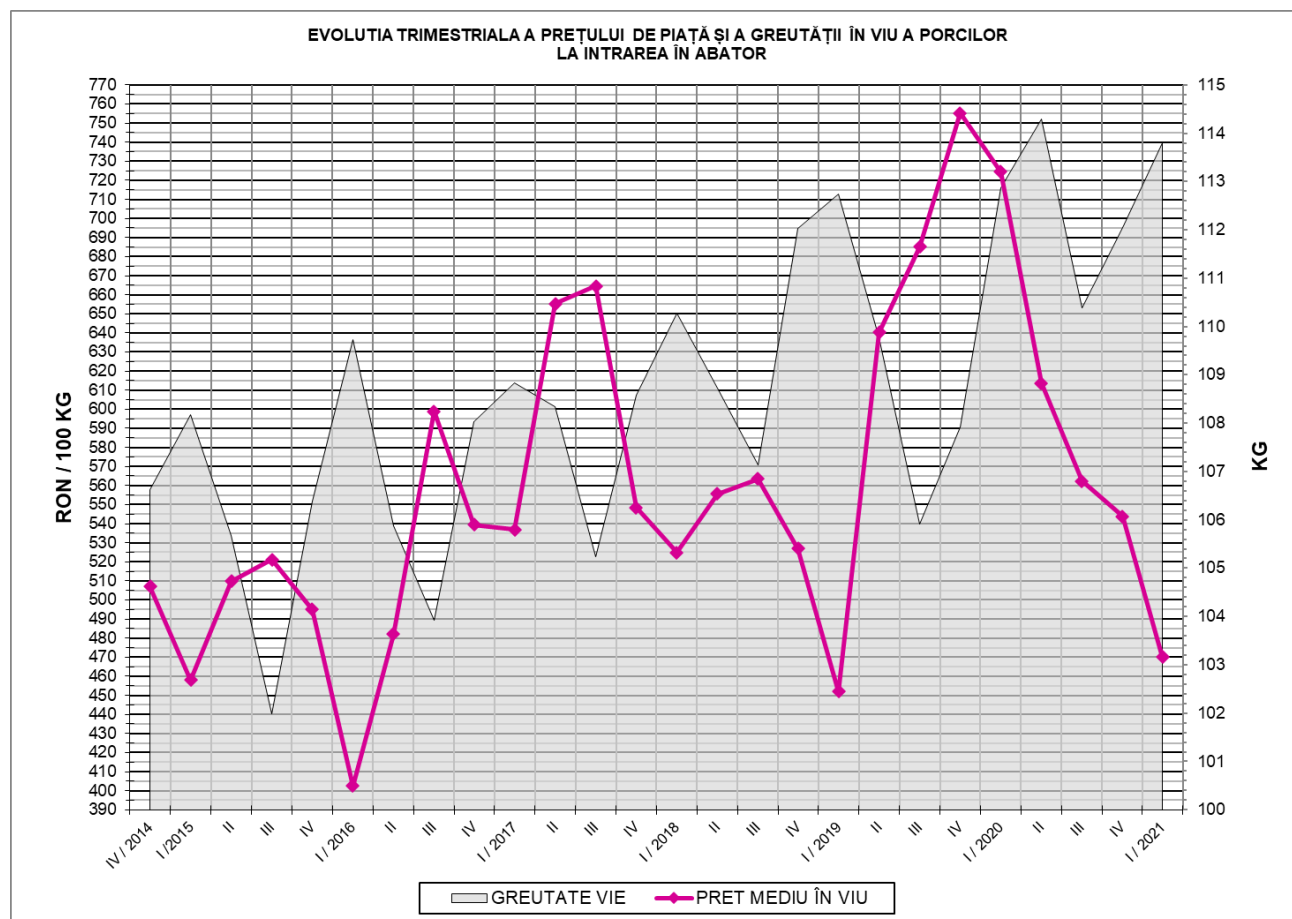
Tip preț la intrarea în abator		Carcane cu greutatea caldă 60 - 120 kg			
		SEUROP		d.c. S&E	
		nr	% din total carcane clasificate	nr	% din total carcane clasificate
De bază pentru 56% carne macră	în carcasă	0	0.0%	0	0.0%
	în viu	28,902	3.4%	25,678	3.0%
Forfetar	în viu	448,829	52.2%	426,690	49.7%
Total		477,731	55.6%	452,368	52.7%

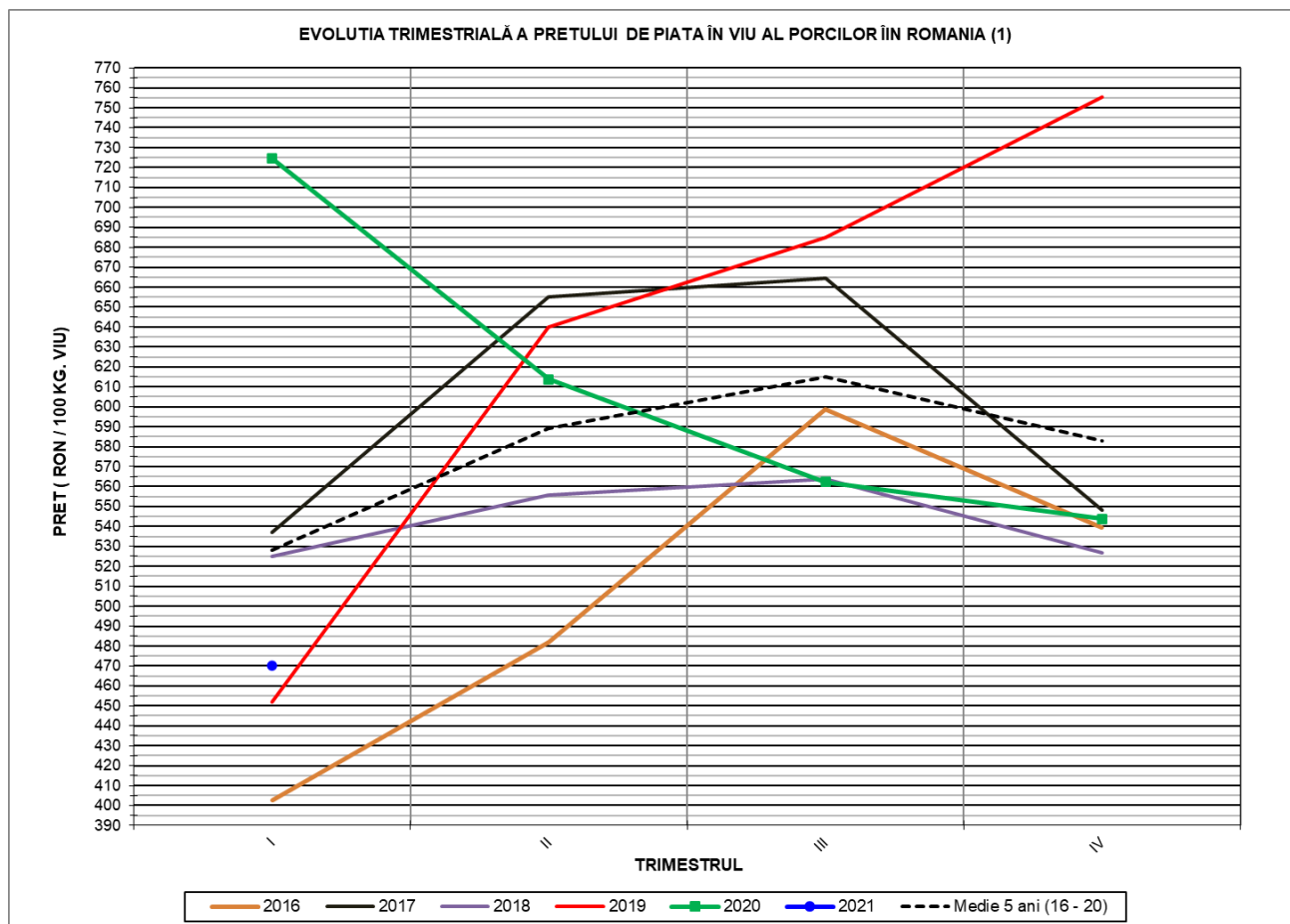
Carcane incluse în raportul național de prețuri pentru DG AGRI



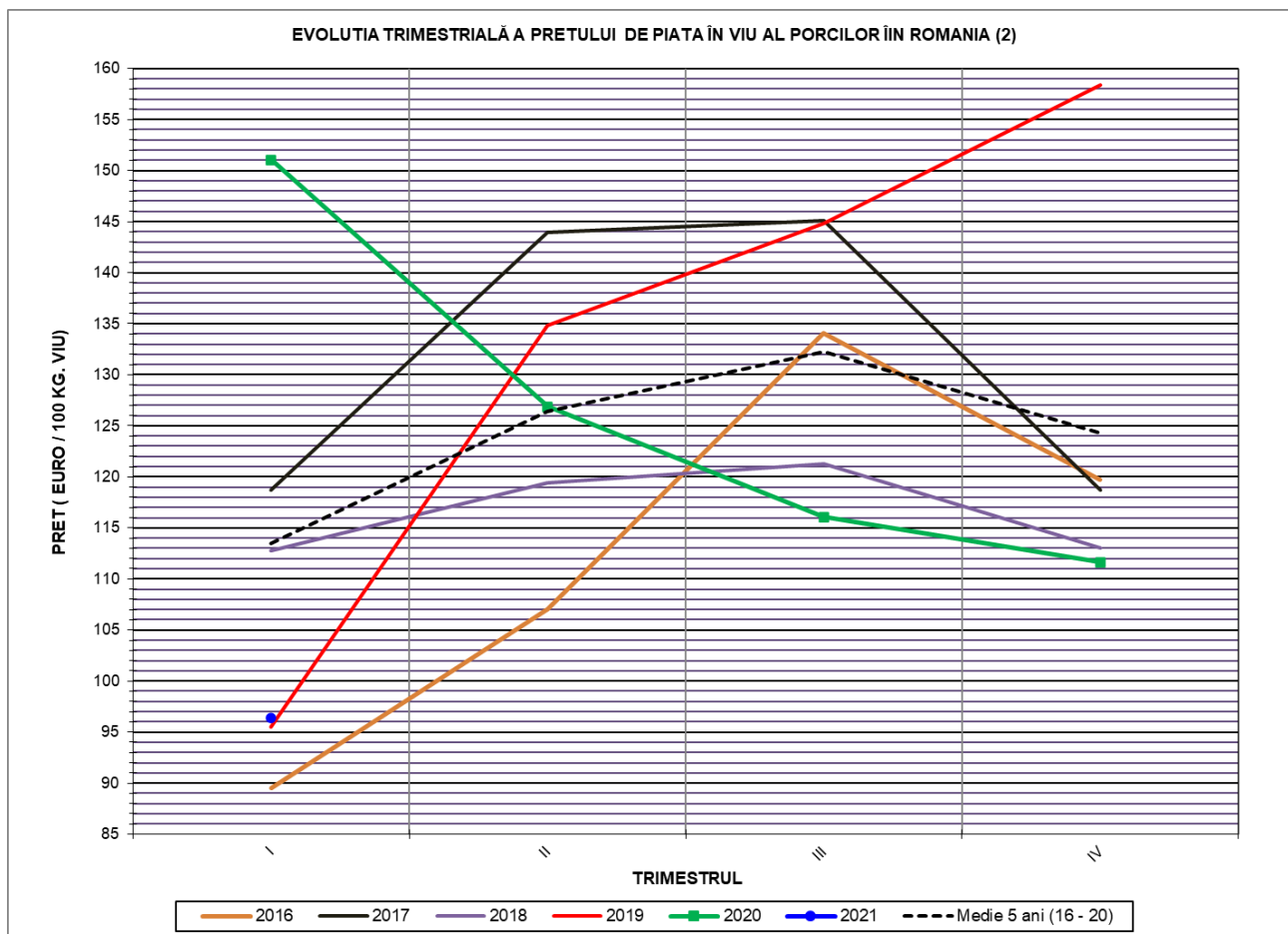
Prețul de piață al porcilor în trimestrul I 2021

Clasa	% carne macră	Număr porci	% din total porci	Procent mediu carne macră	Greutate medie (kg)		Preț mediu (RON / 100 kg)	
					vie	carcasă caldă - 2%	viu	carcasă caldă - 2%
S	≥ 60	287,868	60.26	62.4	112.1	86.3	469.08	608.98
E	55 - 59.9	164,500	34.43	58.1	115.8	89.3	471.74	611.81
U	50 - 54.9	22,433	4.70	53.2	120.9	93.8	470.62	606.61
ROP	<50	2,930	0.61	47.3	120.8	93.6	477.14	615.77
TOTAL		477,731	100.00	60.4	113.8	87.7	470.14	609.90





PREȚ ÎN VIU			
TRIM I 2021	VARIAȚIE		
	1 TRIM	1 AN	MEDIE 5 ANI (2016 - 2020)
470.14 RON	-13.56%	-35.10%	-10.98%



PREȚ ÎN VIU			
TRIM I 2020	VARIAȚIE		
	1 TRIM	1 AN	MEDIE 5 ANI (2016 - 2020)
96.37 €	-13.68%	-36.19%	-15.11%



PREȚUL PE PROCENT CARNE MACRĂ AL PORCILOR
ÎN TRIMESTRUL I 2021

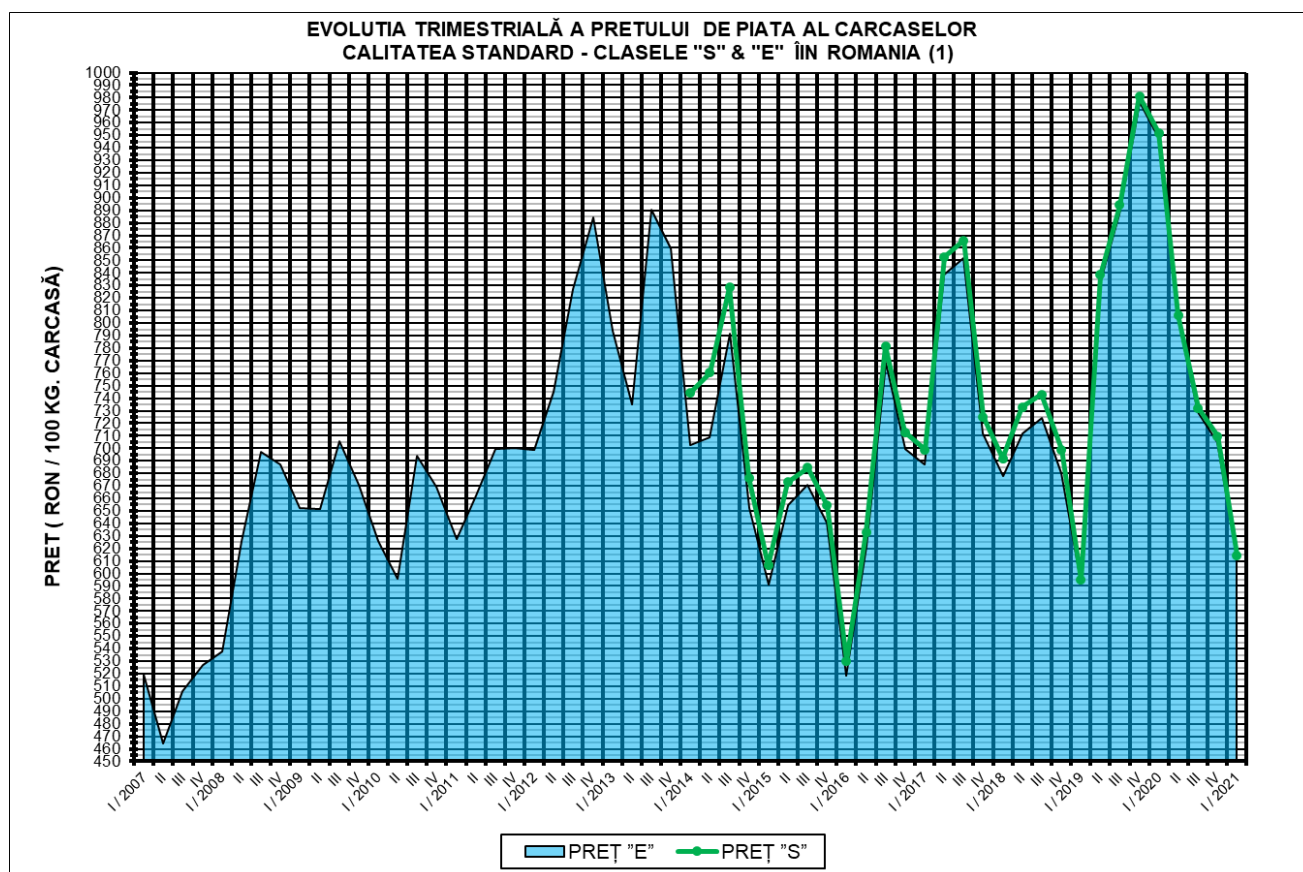
% CARNE MACRĂ		NUMĂR PORCI	% CUMULATIV DIN TOTAL PORCI	GREUTATE (KG)		PREȚ MEDIU (RON/ 100 KG)	
NIVEL	MEDIE			VIE	CARCASA CALDĂ - 2%	VIU	CARCASA CALDĂ - 2%
≥64	65.1	52,963	11.09	111.40	86.13	463.51	599.55
63	63.4	44,096	20.32	111.37	85.92	467.87	606.42
62	62.4	58,981	32.66	111.48	85.90	469.28	609.00
61	61.4	67,287	46.75	112.46	86.39	471.43	613.71
60	60.5	64,541	60.26	113.12	86.99	471.77	613.46
59	59.5	56,134	72.01	114.32	88.04	472.13	613.01
58	58.5	44,536	81.33	115.74	89.01	472.83	614.85
57	57.5	29,953	87.60	116.39	89.87	470.75	609.64
56	56.5	20,402	91.87	117.40	90.83	470.95	608.68
55	55.5	13,475	94.69	118.32	91.67	470.05	606.70
54	54.5	8,341	96.44	120.05	93.13	468.51	603.96
53	53.5	5,736	97.64	120.74	93.68	470.69	606.68
52	52.5	3,787	98.43	121.18	94.07	471.26	607.09
51	51.5	2,567	98.97	121.96	94.59	474.31	611.53
≤50	48.6	4,932	100.00	121.85	94.45	475.49	613.42
MEDIE	60.4	477,731	100.00	113.81	87.73	470.14	609.90

Culorile de fond ale rândurilor din tabelul de mai sus au legătură cu grila de prețuri.



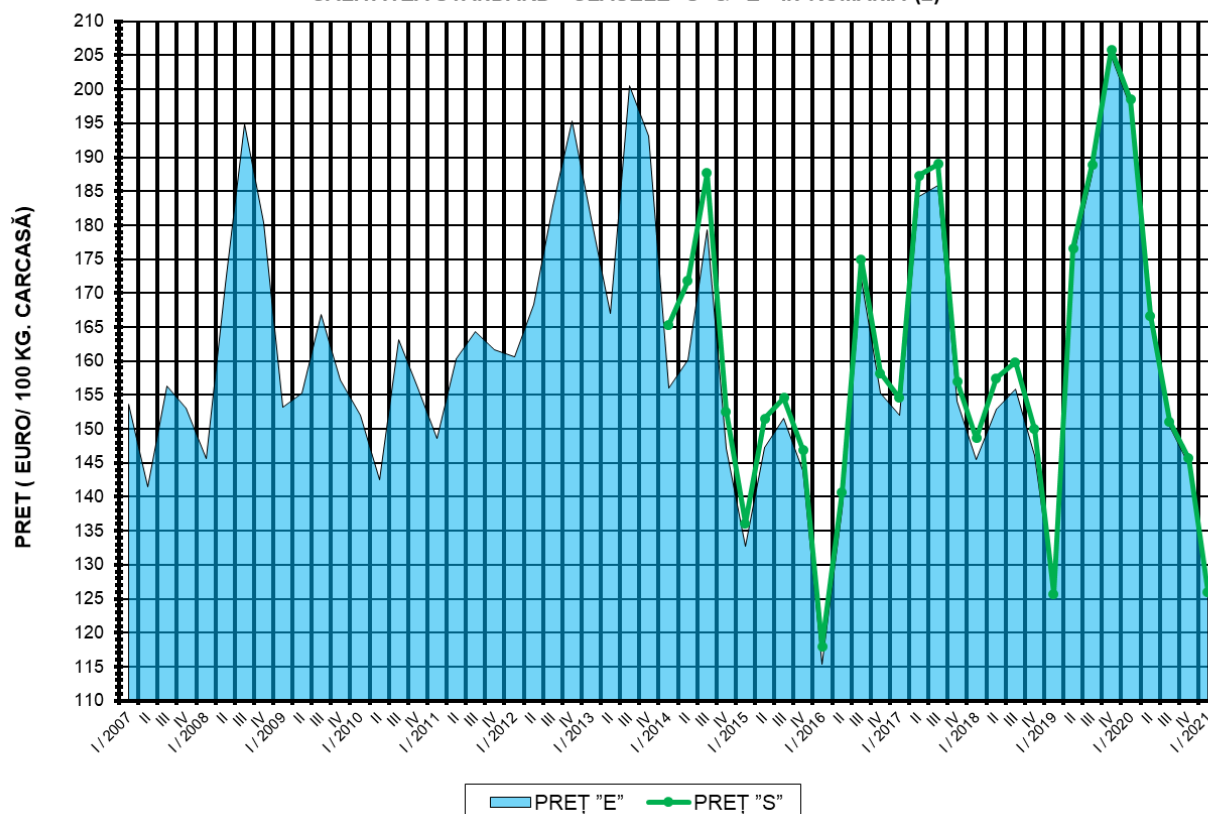
Prețul mediu ponderat trimestrial al carcaselor din clasele "S"&"E" în România și în UE

Luna	Trimestrul	Nr.Zile (ponderi)	Pret mediu						preț RO / pret UE27 (%)	
			ROMÂNIA				UE27		S	E
			S		E		S	E		
EURO / 100 kg	RON / 100 kg	EURO / 100 kg	RON / 100	S	E	S	E			
Ian		31	120.02	584.75	122.00	594.36	133.71	127.90	-10.24%	-4.61%
Feb	I / 2021	28	114.32	557.32	115.03	560.78	136.41	131.15	-16.19%	-12.29%
Mar		31	142.50	696.36	139.76	682.97	157.67	151.39	-9.62%	-7.68%
TOTAL		90	125.99	614.66	125.95	614.44	142.80	137.00	-11.77%	-8.07%



PREȚ NAȚIONAL CARCASE CALITATEA STANDARD - CLASELE "S" & "E"			
CLASA	TRIM I 2021	VARIAȚIE	
		1 TRIM	1 AN
S	614.66 RON	-13.41%	-35.44%
E	614.44 RON	-12.85%	-35.13%

EVOLUTIA TRIMESTRIALĂ A PRETULUI DE PIATA AL CARCASELOR
CALITATEA STANDARD - CLASELE "S" & "E" ÎN ROMANIA (2)



**PREȚ NAȚIONAL CARCASE
CALITATEA STANDARD - CLASELE "S" & "E"**

CLASA	TRIM I 2021	VARIAȚIE	
		1 TRIM	1 AN
S	125.99 €	-13.53%	-36.52%
E	125.95 €	-12.97%	-36.22%