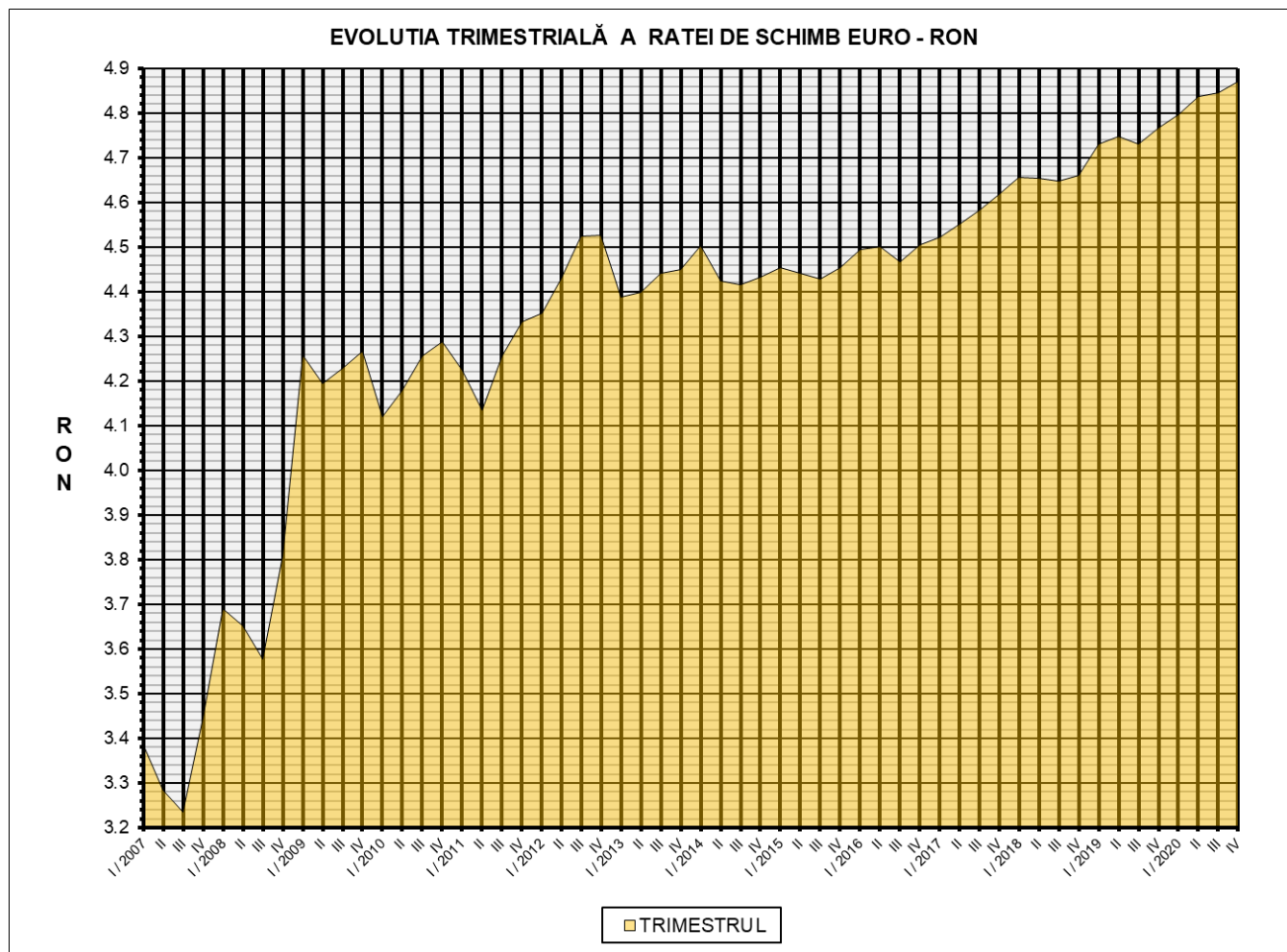


Prețul de piață al porcilor la intrarea în abator

Trimestrul IV 2020



| RATA DE SCHIMB EURO - RON | | |
|---------------------------|--------------|--------------|
| TRIM IV 2020 | VARIAȚIE | |
| | 1 TRIM | 1 AN |
| 1€ = 4.8717 RON | 0.55% | 2.19% |



**SITUAȚIA CARCASELOR DE PORCINE CLASIFICATE
ÎN FUNCȚIE DE PROVENIENȚA PORCILOR SACRIFICAȚI
IN TRIMESTRUL IV 2020**

| | | NUMĂR CARCASE | % DIN TOTAL |
|---|--|------------------|---------------|
| PROVENIENȚĂ PORCI SACRIFICAȚI | TRANZACȚII COMERCIALE ÎNTRE ABATOARE ȘI FURNIZORI | 617,917 | 56.49 |
| | FERME PROPRII ALE ABATOARELOR | 363,213 | 33.20 |
| | PRESTĂRI SERVICII | 112,763 | 10.31 |
| TOTAL CARCASE CLASIFICATE CU GREUTATEA CALDĂ 50 - 120 KG | | 1,093,893 | 100.00 |
| DIN CARE DIN COMERȚ INTRACOMUNITAR | | 90,716 | 8.29 |

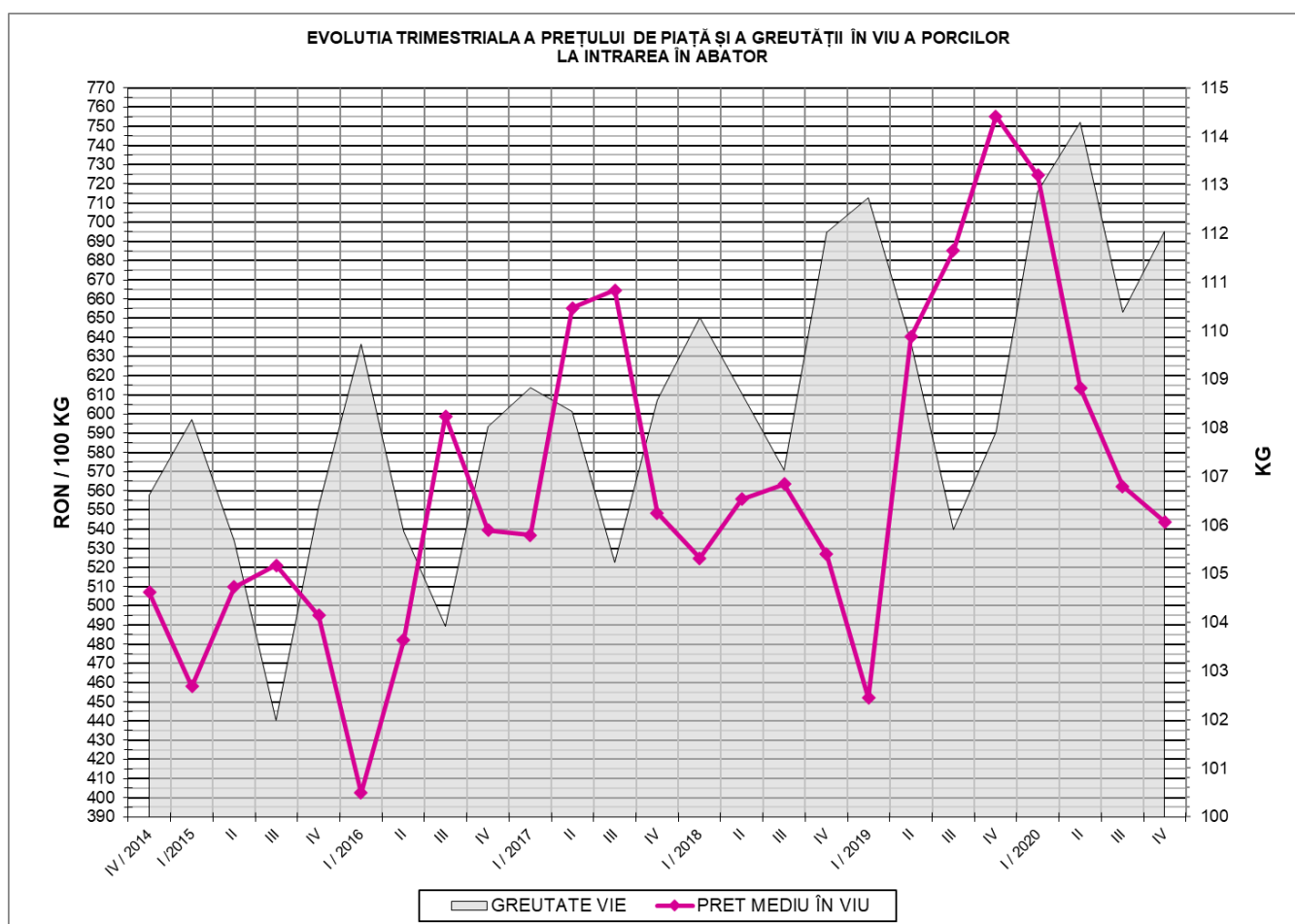
Situația porcilor tranzacționați care fac obiectul raportării prețurilor
în trimestrul IV 2020

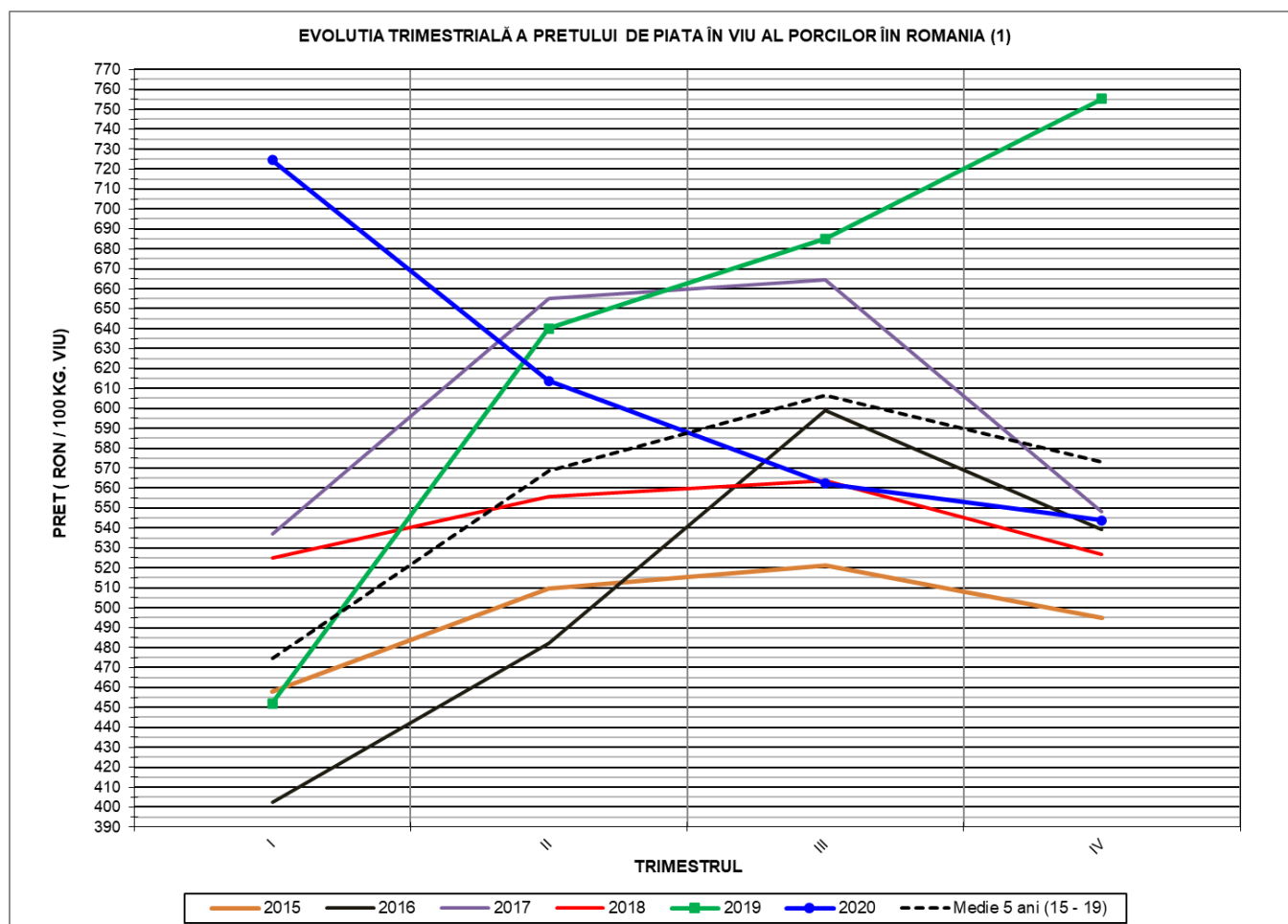
| Tip preț la intrarea în abator | | Carcase cu greutatea caldă 60 - 120 kg | | | |
|---|------------|--|---------------------------------------|----------|---------------------------------------|
| | | SEUROP | | d.c. S&E | |
| | | nr | % din total carcase clasificate | nr | % din total carcase clasificate |
| De bază pentru 56% carne macră | în carcasă | 5,731 | 0.5% | 5,566 | 0.5% |
| | în viu | 37,727 | 3.4% | 33,238 | 3.0% |
| Forfetar | în viu | 571,458 | 52.2% | 542,386 | 49.6% |
| Total | | 614,916 | 56.2% | 581,190 | 53.1% |

Carcase incluse în raportul național de prețuri pentru DG AGRI

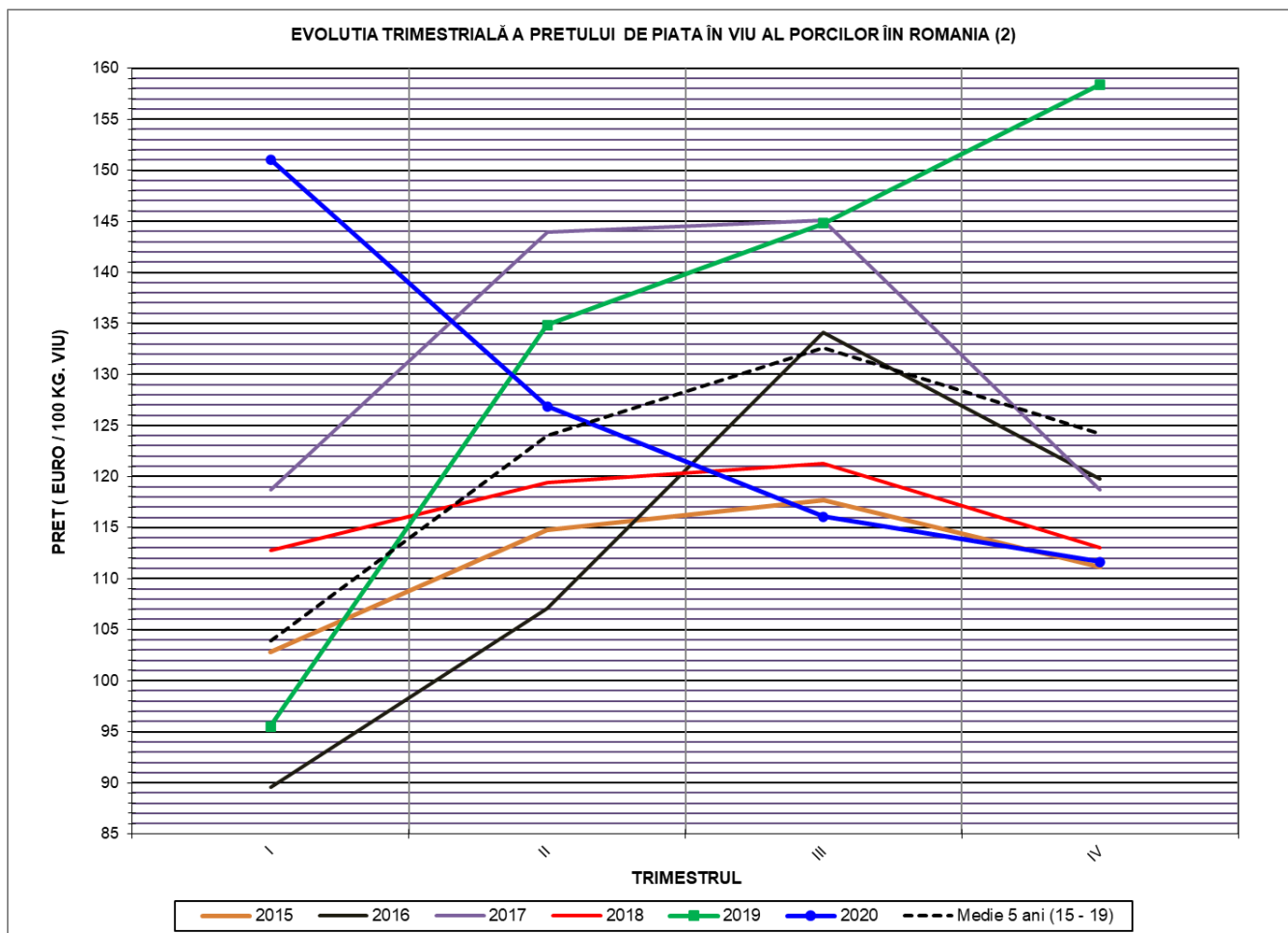
Prețul de piață al porcilor în trimestrul IV 2020

| Clasa | % carne macră | Număr porci | % din total porci | Procent mediu carne macră | Greutate medie (kg) | | Preț mediu (RON / 100 kg) | |
|--------------|------------------|----------------|-------------------|---------------------------|---------------------|--------------------|---------------------------|--------------------|
| | | | | | vie | carcasă caldă – 2% | viu | carcasă caldă – 2% |
| S | ≥ 60 | 358,715 | 58.34 | 62.2 | 110.2 | 84.4 | 546.01 | 712.33 |
| E | 55 - 59.9 | 222,475 | 36.18 | 58.1 | 114.1 | 87.6 | 542.52 | 706.89 |
| U | 50 - 54.9 | 29,634 | 4.82 | 53.2 | 118.7 | 91.6 | 531.90 | 689.13 |
| ROP | <50 | 4,092 | 0.67 | 46.9 | 118.1 | 90.7 | 528.31 | 687.58 |
| TOTAL | | 614,916 | 100.00 | 60.2 | 112.1 | 86.0 | 543.88 | 708.96 |





| PREȚ ÎN VIU | | | |
|---------------------|-----------------|----------------|--------------------------------------|
| TRIM IV 2020 | VARIAȚIE | | |
| | 1 TRIM | 1 AN | MEDIE 5 ANI (2015 - 2019) |
| 543.88 RON | -3.28% | -27.98% | -5.07% |



| PREȚ ÎN VIU | | | |
|---------------------|-----------------|----------------|--------------------------------------|
| TRIM IV 2020 | VARIAȚIE | | |
| | 1 TRIM | 1 AN | MEDIE 5 ANI (2015 - 2019) |
| 111.64 € | -3.81% | -29.53% | -10.12% |



PREȚUL PE PROCENT CARNE MACRĂ AL PORCILOR
ÎN TRIMESTRUL IV 2020

| % CARNE MACRĂ | | NUMĂR PORCI | % CUMULATIV DIN TOTAL PORCI | GREUTATE (KG) | | PREȚ MEDIU (RON/ 100 KG) | |
|---------------|-------|----------------|-----------------------------------|---------------|-----------------------|--------------------------|-----------------------|
| NIVEL | MEDIE | | | VIE | CARCASA CALDĂ - 2% | VIU | CARCASA CALDĂ - 2% |
| ≥64 | 65.1 | 55,031 | 8.95 | 109.07 | 83.77 | 549.43 | 715.35 |
| 63 | 63.4 | 51,300 | 17.29 | 108.84 | 83.40 | 546.74 | 713.51 |
| 62 | 62.4 | 73,056 | 29.17 | 109.34 | 83.75 | 545.67 | 712.36 |
| 61 | 61.4 | 91,432 | 44.04 | 110.65 | 84.67 | 545.56 | 712.98 |
| 60 | 60.5 | 87,896 | 58.34 | 111.79 | 85.80 | 544.24 | 709.13 |
| 59 | 59.5 | 74,934 | 70.52 | 112.48 | 86.25 | 545.05 | 710.84 |
| 58 | 58.5 | 59,837 | 80.25 | 114.23 | 87.47 | 544.08 | 710.57 |
| 57 | 57.5 | 41,434 | 86.99 | 114.83 | 88.23 | 541.51 | 704.76 |
| 56 | 56.5 | 27,494 | 91.46 | 115.43 | 88.85 | 537.92 | 698.87 |
| 55 | 55.5 | 18,776 | 94.52 | 116.54 | 89.81 | 536.80 | 696.52 |
| 54 | 54.5 | 11,433 | 96.37 | 118.06 | 91.03 | 532.54 | 690.68 |
| 53 | 53.5 | 7,428 | 97.58 | 118.97 | 91.91 | 533.08 | 690.01 |
| 52 | 52.5 | 5,104 | 98.41 | 118.52 | 91.51 | 531.42 | 688.26 |
| 51 | 51.5 | 3,429 | 98.97 | 119.30 | 92.02 | 532.26 | 690.06 |
| ≤50 | 48.2 | 6,332 | 100.00 | 118.88 | 91.57 | 527.24 | 684.53 |
| MEDIE | 60.2 | 614,916 | 100.00 | 112.05 | 85.96 | 543.88 | 708.96 |

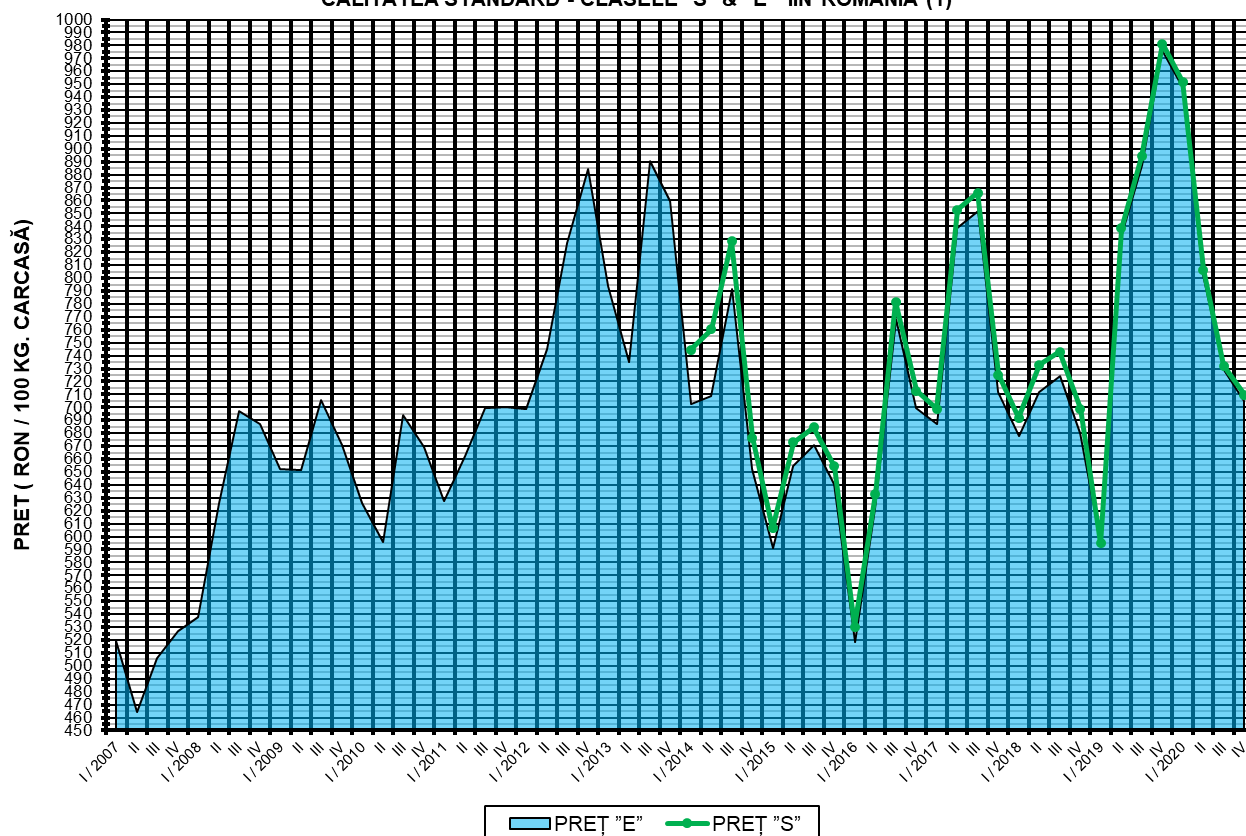
Culorile de fond ale rândurilor din tabelul de mai sus au legătură cu grila de prețuri.



Prețul mediu ponderat trimestrial al carcaselor din clasele "S"&"E" în România și în UE

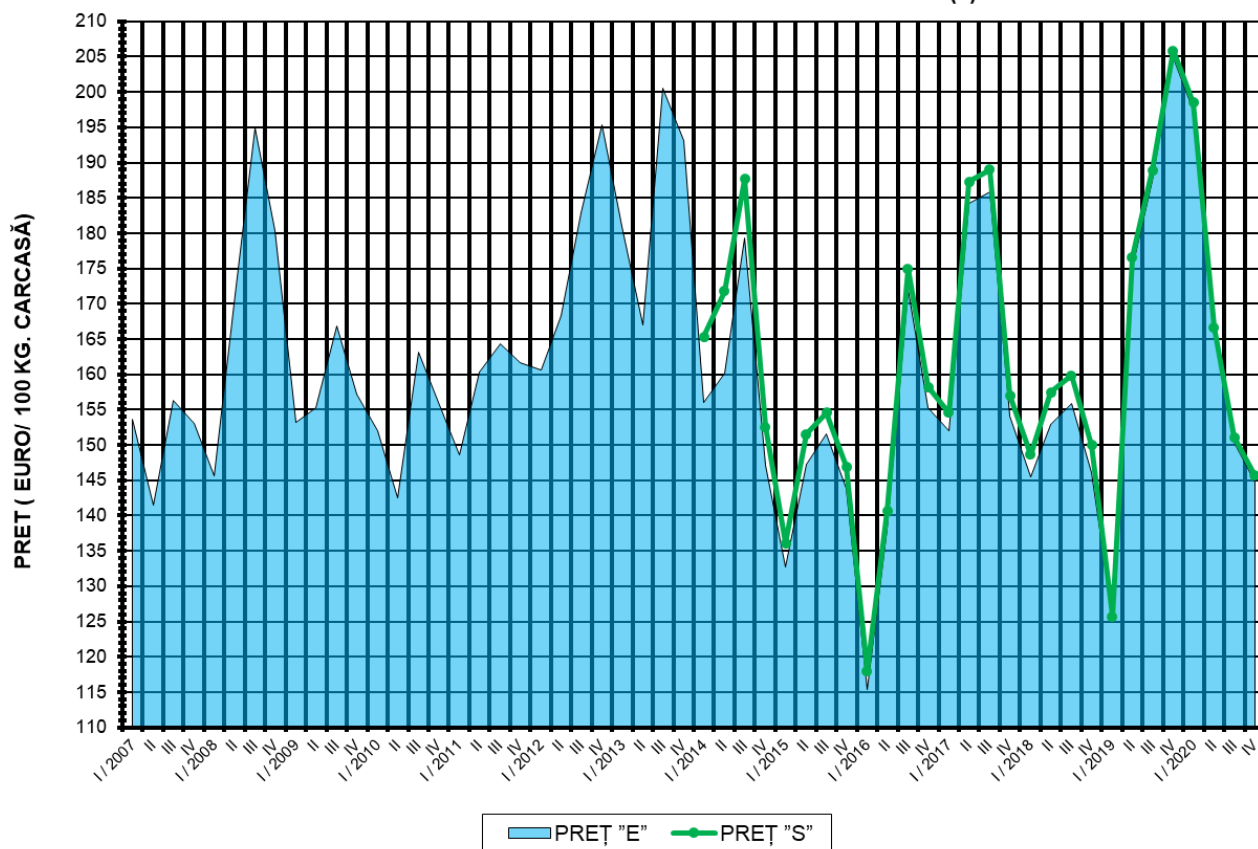
| Luna | Trimestrul | Nr.Zile (ponderi) | Pret mediu | | | | pret RO / pret UE27 (%) | | | |
|---------------|--------------|----------------------|---------------|---------------|---------------|---------------|-------------------------|---------------|--------------|--------------|
| | | | ROMÂNIA | | UE27 | | S | E | | |
| | | | S | E | S | E | | | | |
| EURO / 100 kg | RON / 100 kg | EURO / 100 kg | RON / 100 | S | E | S | E | | | |
| Oct | IV / 2020 | 31 | 146.80 | 715.53 | 146.70 | 715.08 | 148.54 | 140.20 | -1.17% | 4.64% |
| Nov | | 30 | 140.02 | 681.97 | 139.37 | 678.81 | 142.28 | 134.90 | -1.59% | 3.32% |
| Dec | | 31 | 150.11 | 731.04 | 147.94 | 720.46 | 133.62 | 128.52 | 12.34% | 15.11% |
| TOTAL | | 92 | 145.70 | 709.81 | 144.73 | 705.06 | 141.47 | 134.54 | 2.99% | 7.58% |

EVOLUTIA TRIMESTRIALĂ A PRETULUI DE PIATA AL CARCASELOR CALITATEA STANDARD - CLASELE "S" & "E" ÎN ROMANIA (1)



| PREȚ NAȚIONAL CARCASE CALITATEA STANDARD - CLASELE "S"&"E" | | | |
|---|--------------|----------|---------|
| CLASA | TRIM IV 2020 | VARIAȚIE | |
| | | 1 TRIM | 1 AN |
| S | 709.81 RON | -3.05% | -27.67% |
| E | 705.06 RON | -3.22% | -27.79% |

EVOLUTIA TRIMESTRIALĂ A PREȚULUI DE PIATA AL CARCASELOR
CALITATEA STANDARD - CLASELE "S" & "E" ÎN ROMANIA (2)



**PREȚ NAȚIONAL CARCASE
CALITATEA STANDARD - CLASELE "S" & "E"**

| CLASA | TRIM IV 2020 | VARIAȚIE | |
|-------|--------------|----------|---------|
| | | 1 TRIM | 1 AN |
| S | 145.70 € | -3.59% | -29.22% |
| E | 144.73 € | -3.75% | -29.34% |