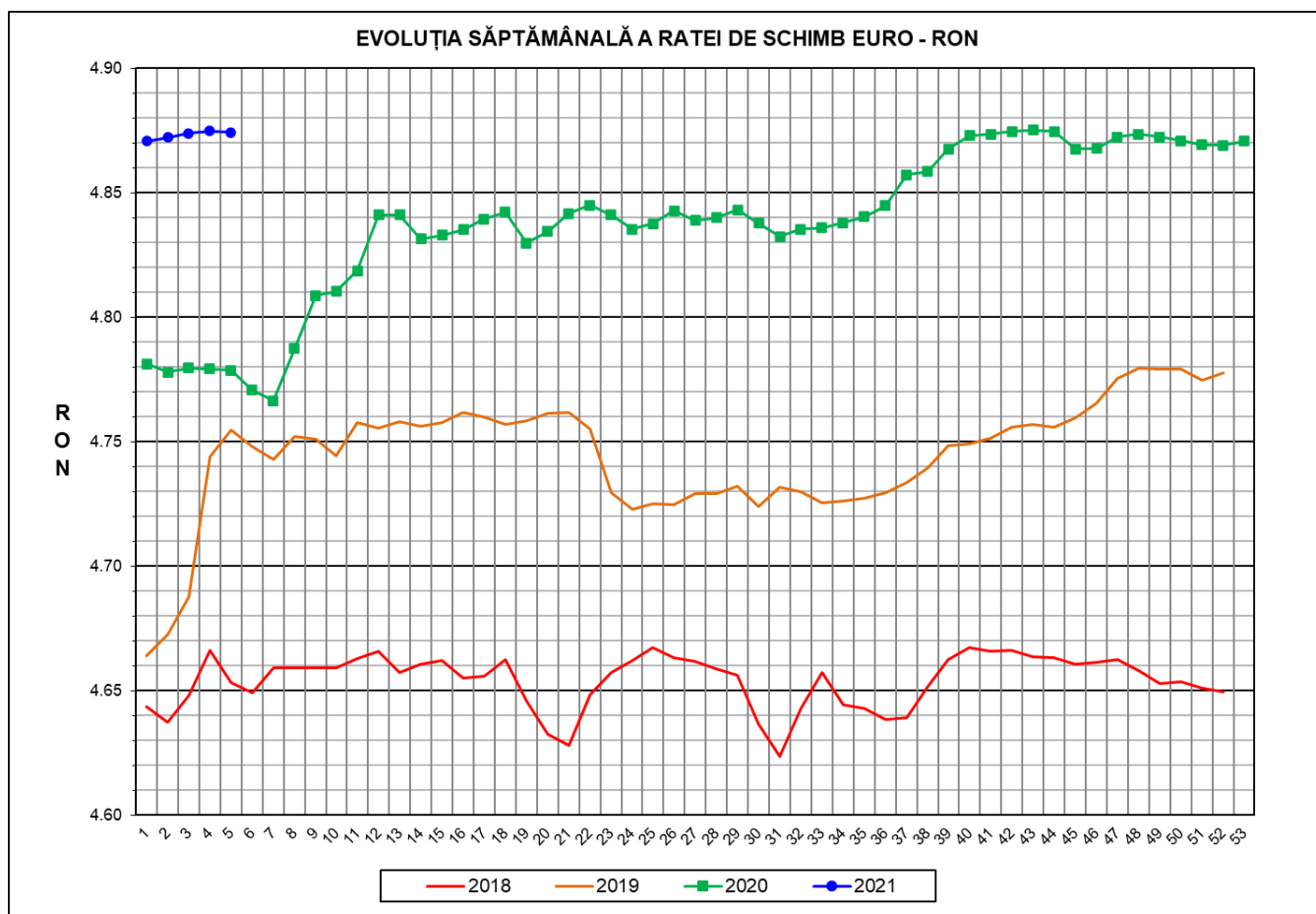




# Prețul de piață al porcilor la intrarea în abator Săptămâna 5 (1 – 7 februarie 2021)



RATA DE SCHIMB EURO - RON			
SĂPT 5 / 2021	VARIAȚIE		
	1 SĂPT	4 SĂPT	1 AN
1€ = 4.8744 RON	-0.01%	0.07%	2.00%



SITUAȚIA CARCASELOR DE PORCINE CLASIFICATE  
ÎN FUNCȚIE DE PROVENIENȚA PORCILOR SACRIFICAȚI  
IN SĂPTĂMÂNA 1 - 7 FEBRUARIE 2021

		NUMĂR CARCASE	% DIN TOTAL
PROVENIENȚĂ PORCI SACRIFICAȚI	TRANZACȚII COMERCIALE ÎNTRE ABATOARE ȘI FURNIZORI	36,323	54.99
	FERME PROPRII ALE ABATOARELOR	21,629	32.75
	PRESTĂRI SERVICII	8,096	12.26
<b>TOTAL CARCASE CLASIFICATE CU GREUTATEA CALDĂ 50 - 120 KG</b>		<b>66,048</b>	<b>100.00</b>
DIN CARE DIN COMERȚ INTRACOMUNITAR		5,786	8.76

Situația porcilor proveniți din tranzacții comerciale  
între abatoare și furnizori care fac obiectul raportării prețurilor  
în săptămâna 1 - 7 februarie 2021

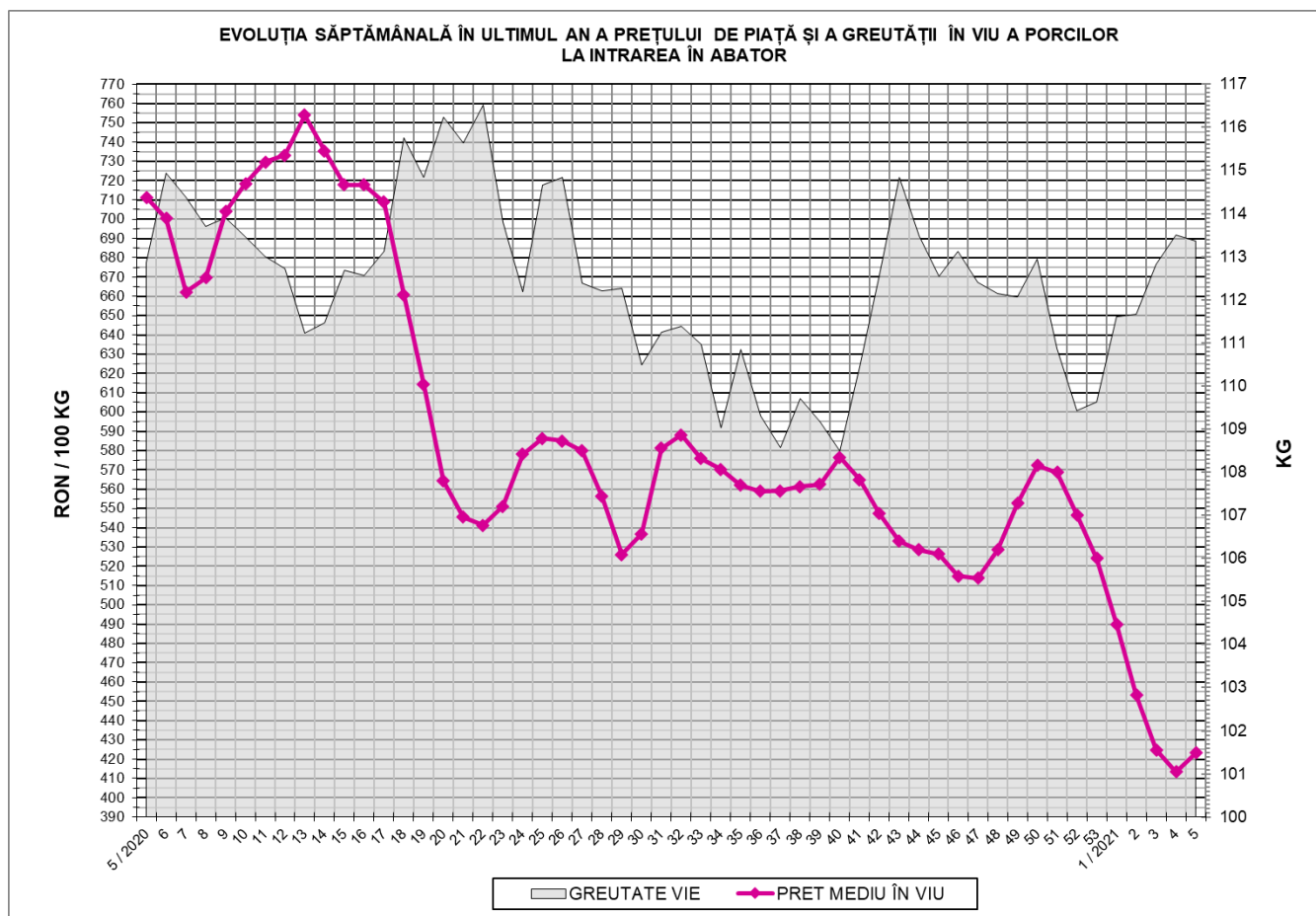
Tip preț la intrarea în abator		Carcase cu greutatea caldă 60 - 120 kg			
		SEUROP		d.c. S+E	
		nr	% din total carcase clasificate	nr	% din total carcase clasificate
De bază pentru 56% carne macră	în carcasă	0	0.0%	0	0.0%
	în viu	1,460	2.2%	1,081	1.6%
Forfetar în viu		34,604	52.4%	33,017	50.0%
Total		36,064	54.6%	34,098	51.6%

Carcase incluse în raportul național de prețuri pentru DG AGRI



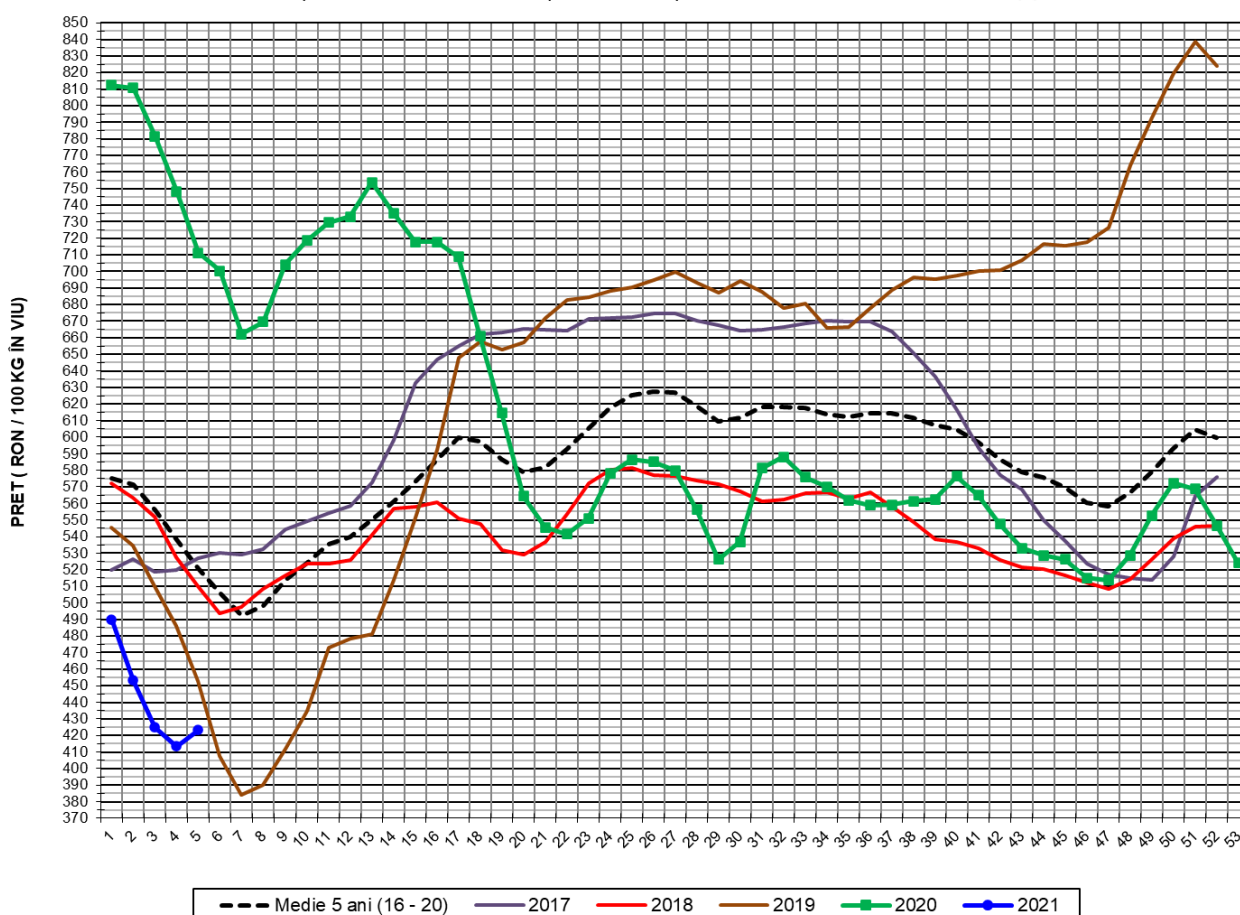
## Prețul de piață al porcilor în săptămâna 1 - 7 februarie 2021

Clasa	% carne macră	Număr porci	% din total porci	Procent mediu carne macră	Greutate medie (kg)		Preț mediu (RON / 100 kg)	
					vie	carcasă caldă – 2%	viu	carcasă caldă – 2%
S	≥ 60	22,520	62.37	62.5	111.8	86.3	419.43	543.08
E	55 - 59.9	11,618	32.18	58.2	115.3	88.8	427.61	555.39
U	50 - 54.9	1,638	4.54	53.1	120.3	93.1	434.47	561.61
ROP	< 50	330	0.91	46.7	120.1	94.0	451.08	576.54
<b>TOTAL</b>		<b>36,106</b>	<b>100.00</b>	<b>60.6</b>	<b>113.4</b>	<b>87.5</b>	<b>423.14</b>	<b>548.32</b>





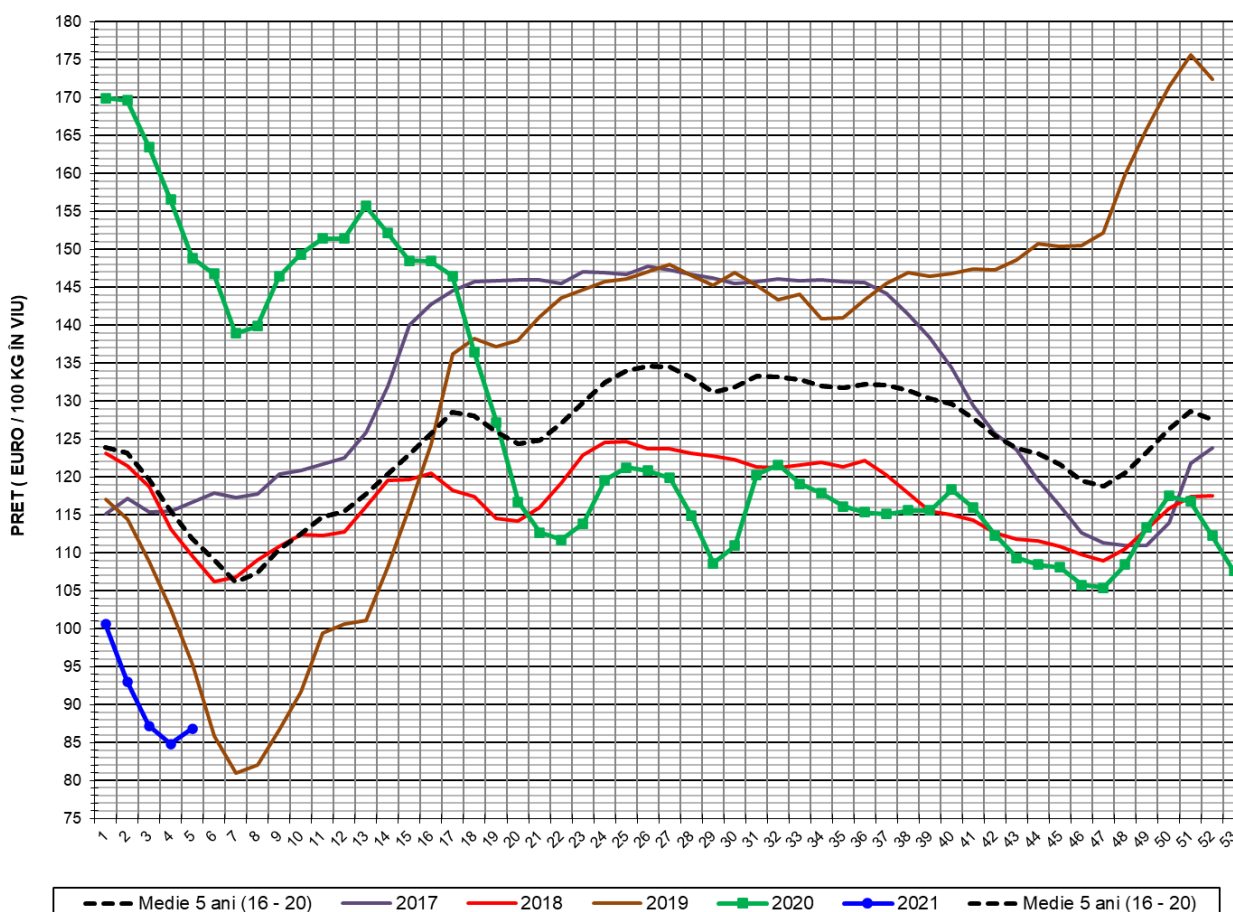
EVOLUȚIA SĂPTĂMÂNALĂ A PREȚULUI DE PIAȚĂ ÎN VIU AL PORCILOR ÎN ROMÂNIA (1)



PREȚ ÎN VIU				
SĂPT 5 / 2021	VARIAȚIE			
	1 SĂPT	4 SĂPT	1 AN	MEDIE 5 ANI (2016 - 2020)
423.14 RON	2.38%	-13.64%	-40.52%	-18.75%



EVOLUȚIA SĂPTĂMÂNALĂ A PREȚULUI DE PIAȚĂ ÎN VIU AL PORCILOR ÎN ROMÂNIA (2)



PREȚ ÎN VIU				
SĂPT 5 / 2021	VARIAȚIE			
	1 SĂPT	4 SĂPT	1 AN	MEDIE 5 ANI (2016 - 2020)
86.81 €	2.39%	-13.71%	-41.68%	-22.44%

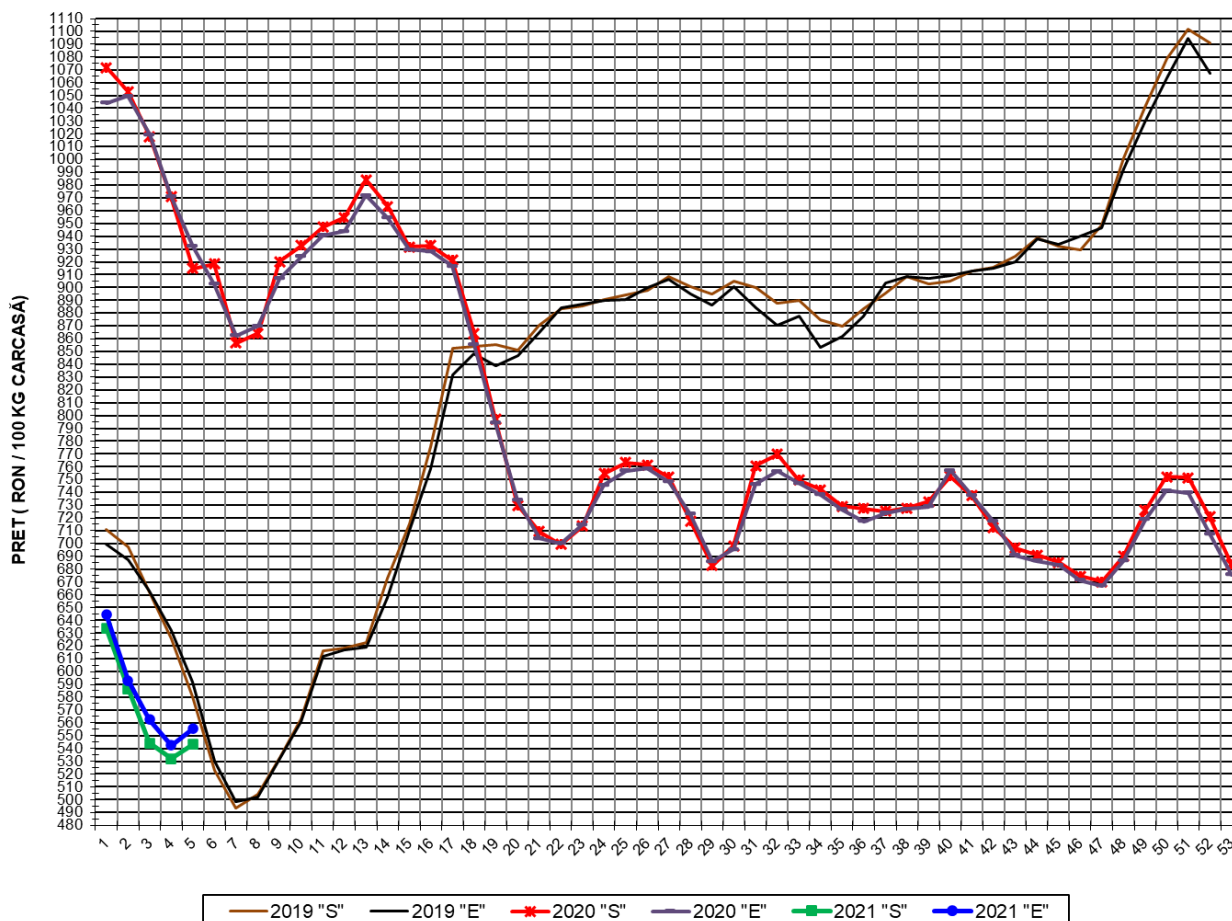


PREȚUL CARCASELOR DE PORCINE CALITATEA STANDARD - CLASELE "S" & "E"  
ÎN SĂPTĂMÂNA 1 - 7 FEBRUARIE 2021

% CARNE MACRĂ		NUMĂR PORCI	% CUMULATIV DIN TOTAL PORCI	GREUTATE (KG)		PREȚ MEDIU (RON/ 100 KG)	
NIVEL GRILA PREȚURI	MEDIE			VIE	CARCASA CALDĂ - 2%	VIU	CARCASA CALDĂ - 2%
≥64	65.1	4,757	13.18	110.77	86.09	416.45	535.85
63	63.4	3,682	23.37	111.44	86.16	417.15	539.51
62	62.4	4,541	35.95	111.54	86.17	418.33	541.52
61	61.4	4,922	49.58	112.43	86.53	421.12	547.20
60	60.5	4,618	62.37	112.58	86.62	423.53	550.44
59	59.5	4,125	73.80	114.31	87.99	426.58	554.15
58	58.5	3,168	82.57	115.38	88.73	428.13	556.74
57	57.5	2,086	88.35	115.40	88.80	427.27	555.21
56	56.5	1,353	92.10	116.49	89.87	428.57	555.54
55	55.5	886	94.55	117.24	90.54	429.77	556.53
54	54.5	564	96.11	119.39	92.39	431.87	558.08
53	53.5	442	97.34	120.49	93.24	435.94	563.33
52	52.4	266	98.07	120.61	93.28	434.53	561.84
51	51.5	183	98.58	122.31	94.71	434.36	560.92
≤50	48.1	513	100.00	120.21	93.60	446.73	573.73
MEDIE	60.6	36,106	100.00	113.36	87.48	423.14	548.32

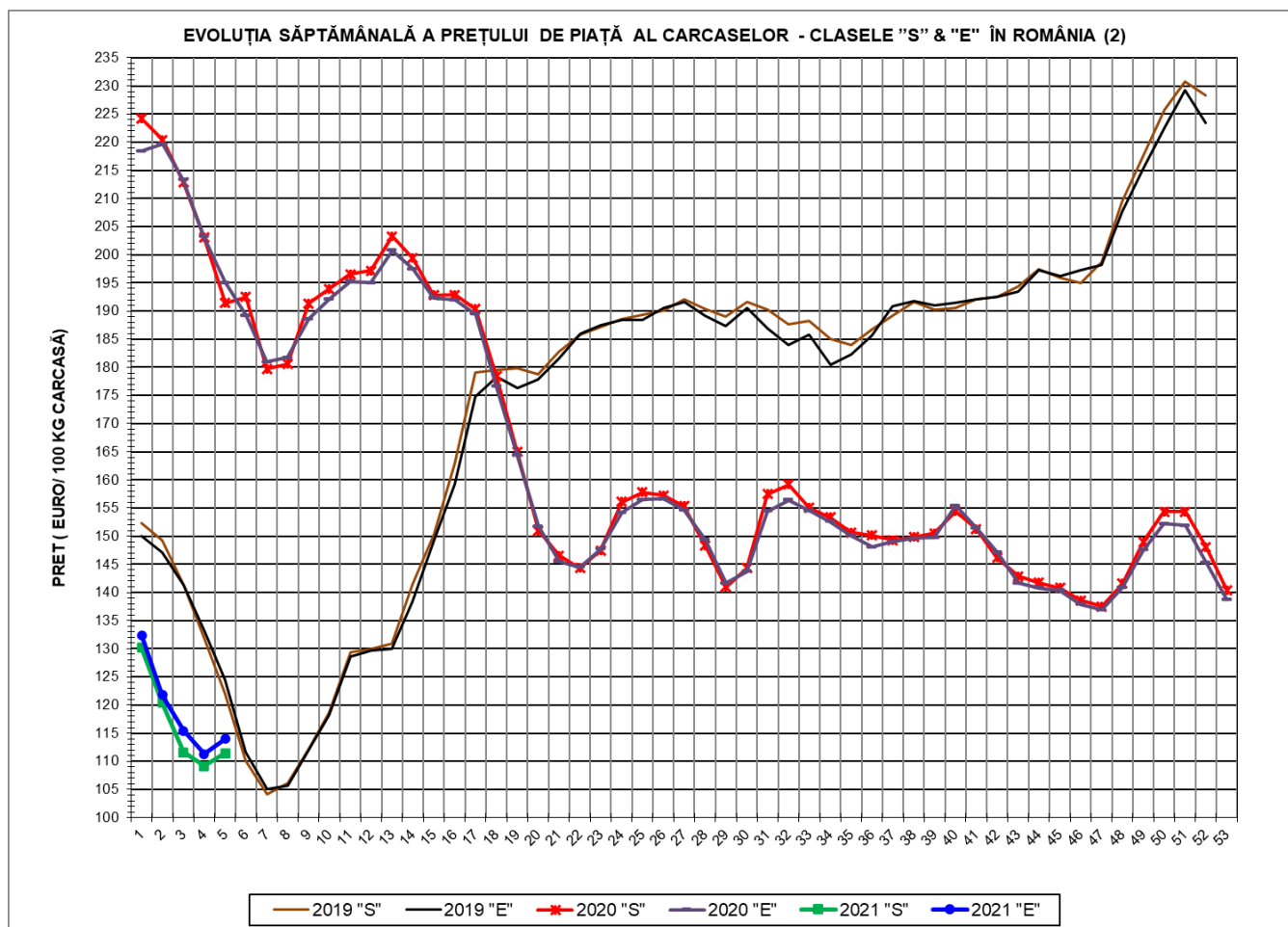
Culorile de fond ale rândurilor din tabelul de mai sus au legătură cu grila de prețuri.

EVOLUȚIA SĂPTĂMÂNALĂ A PREȚULUI DE PIAȚĂ AL CARCASELOR - CLASELE "S" & "E" ÎN ROMÂNIA (1)



**PREȚ NAȚIONAL CARCASE  
CALITATEA STANDARD - CLASELE "S" & "E"**

CLASA	PREȚ SĂPT 5 / 2021	VARIAȚIE		
		1 SĂPT	4 SĂPT	1 AN
S	543.08 RON	2.07%	-14.33%	-40.64%
E	555.39 RON	2.39%	-13.84%	-40.40%



<b>PREȚ NAȚIONAL CARCASE</b>				
<b>CALITATEA STANDARD - CLASELE "S" &amp; "E"</b>				
<b>CLASA</b>	<b>PREȚ SAPT 5 / 2021</b>	<b>VARIAȚIE</b>		
		<b>1 SĂPT</b>	<b>4 SĂPT</b>	<b>1 AN</b>
<b>S</b>	<b>111.41 €</b>	<b>2.08%</b>	<b>-14.40%</b>	<b>-41.80%</b>
<b>E</b>	<b>113.94 €</b>	<b>2.41%</b>	<b>-13.96%</b>	<b>-41.58%</b>





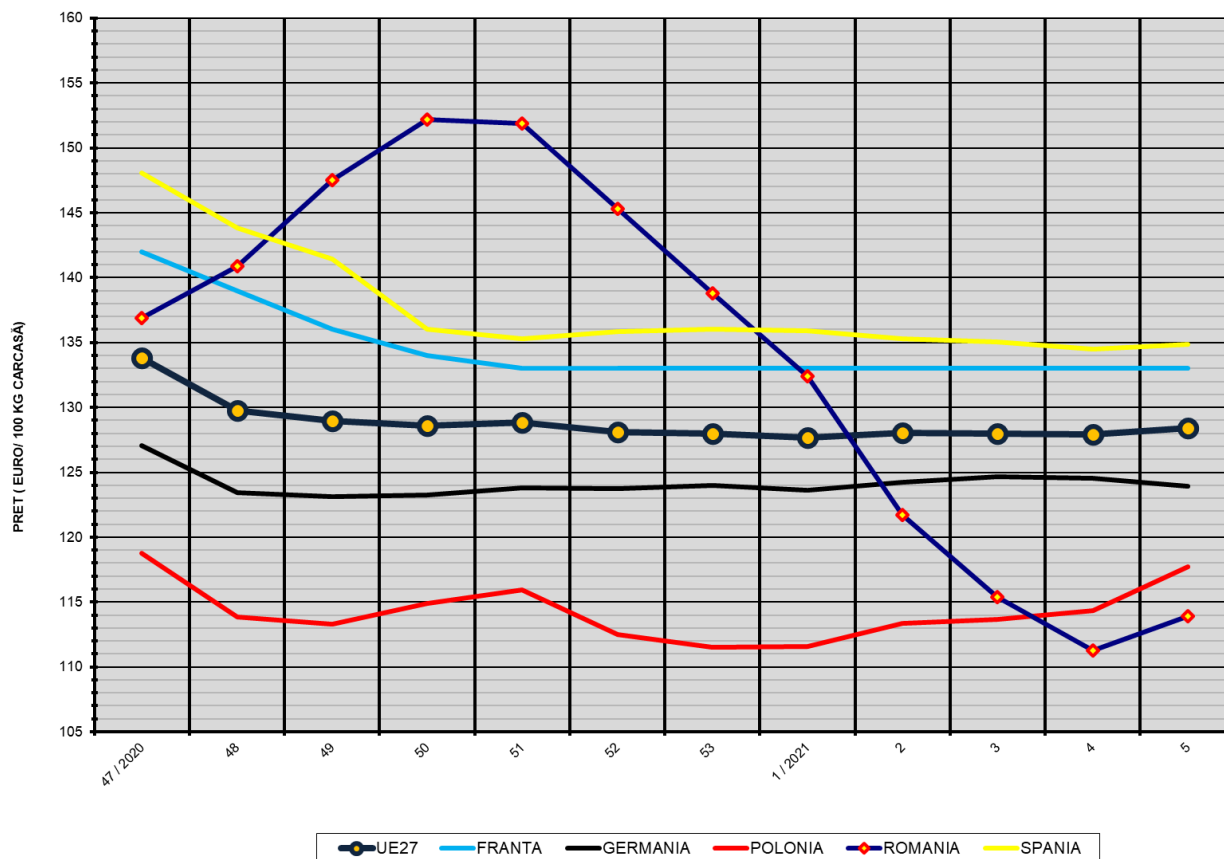
**% PREȚ DE PIAȚĂ ÎN ROMÂNIA ȘI ÎN UE27 vs PRAGUL (PREȚUL) DE REFERINȚĂ UE27**

SAPTAMANA	PREȚ (EUR)					% PREȚ vs PRAGUL (PREȚUL) DE REFERINȚĂ UE27 (*)				
	ROMÂNIA			UE28		ROMÂNIA			UE28	
	"S"	"E"	"S" + "E"	"S"	"E"	"S"	"E"	"S" + "E"	"S"	"E"
32 / 2020	159.19	156.41	158.15	155.50	151.03	105.47%	103.63%	104.78%	103.02%	100.06%
33	155.00	154.48	154.80	155.24	150.88	102.69%	102.35%	102.56%	102.85%	99.96%
34	153.36	152.60	153.07	155.54	150.62	101.60%	101.10%	101.41%	103.05%	99.79%
35	150.66	150.11	150.46	155.67	150.57	99.82%	99.45%	99.68%	103.13%	99.76%
36	150.17	148.06	149.38	156.33	150.78	99.49%	98.09%	98.97%	103.57%	99.90%
37	149.30	148.99	149.19	155.80	149.83	98.91%	98.71%	98.84%	103.22%	99.26%
38	149.80	149.61	149.74	150.42	142.61	99.25%	99.12%	99.20%	99.66%	94.48%
39	150.51	149.74	150.24	149.88	141.57	99.72%	99.21%	99.53%	99.30%	93.79%
40	154.41	155.39	154.74	149.45	141.23	102.30%	102.95%	102.52%	99.02%	93.57%
41	151.31	151.41	151.35	148.83	140.67	100.25%	100.31%	100.27%	98.60%	93.20%
42	146.18	147.15	146.51	148.61	140.42	96.84%	97.49%	97.07%	98.46%	93.03%
43	142.87	141.65	142.36	148.33	139.63	94.65%	93.84%	94.32%	98.27%	92.51%
44	141.76	140.79	141.38	147.75	139.37	93.92%	93.28%	93.67%	97.89%	92.34%
45	140.82	140.39	140.65	147.10	139.20	93.30%	93.01%	93.18%	97.46%	92.22%
46	138.61	137.93	138.34	144.68	137.01	91.83%	91.38%	91.65%	95.85%	90.77%
47	137.53	136.91	137.29	140.96	133.80	91.11%	90.71%	90.96%	93.39%	88.65%
48	141.58	140.88	141.30	136.70	129.79	93.80%	93.34%	93.61%	90.57%	85.99%
49	149.00	147.50	148.38	134.45	128.95	98.72%	97.72%	98.30%	89.08%	85.44%
50	154.38	152.19	153.47	133.28	128.58	102.28%	100.83%	101.68%	88.30%	85.19%
51	154.33	151.88	153.34	133.58	128.82	102.25%	100.62%	101.59%	88.50%	85.35%
52	148.09	145.32	147.02	133.37	128.10	98.11%	96.28%	97.41%	88.36%	84.87%
53	140.43	138.79	139.61	133.45	127.97	93.04%	91.95%	92.49%	88.42%	84.78%
1 / 2021	130.16	132.42	130.98	133.15	127.65	86.24%	87.73%	86.78%	88.21%	84.57%
2	120.39	121.74	120.91	134.08	128.04	79.76%	80.66%	80.10%	88.83%	84.83%
3	111.62	115.40	112.96	133.83	128.00	73.95%	76.45%	74.84%	88.67%	84.80%
4	109.15	111.26	109.91	133.88	127.89	72.31%	73.71%	72.82%	88.70%	84.73%
5	111.41	113.94	112.29	133.89	128.43	73.81%	75.49%	74.39%	88.71%	85.09%

(\*) 150.939 EUR conform Art. 7 [1] al Reg. [UE] nr. 1308/2013



EVOLUȚIA SĂPTĂMÂNALĂ A PREȚULUI CLASA "E" ÎN UE27 ȘI ÎN CÂTEVA STATE MEMBRE



COMPARAȚII DE PREȚURI											
SĂPT 5 / 2021 =	UE27	FR	DE	PL	RO	ES	RO vs UE27	RO vs FR	RO vs DE	RO vs PL	RO vs ES
	128.43 €	133.00 €	123.91 €	117.69 €	113.94 €	134.89 €	-14.49 € -11.3%	-19.06 € -14.3%	-9.97 € -8.0%	-3.75 € -3.2%	-20.95 € -15.5%



PREȚUL CARCASELOR DIN CLASA "E" ÎN STATELE MEMBRE (FĂRĂ GRECIA, IRLANDA, ITALIA, MALTA)  
VERSUS PREȚUL UE27 ÎN SĂPTĂMÂNA 1 - 7 FEBRUARIE 2021

