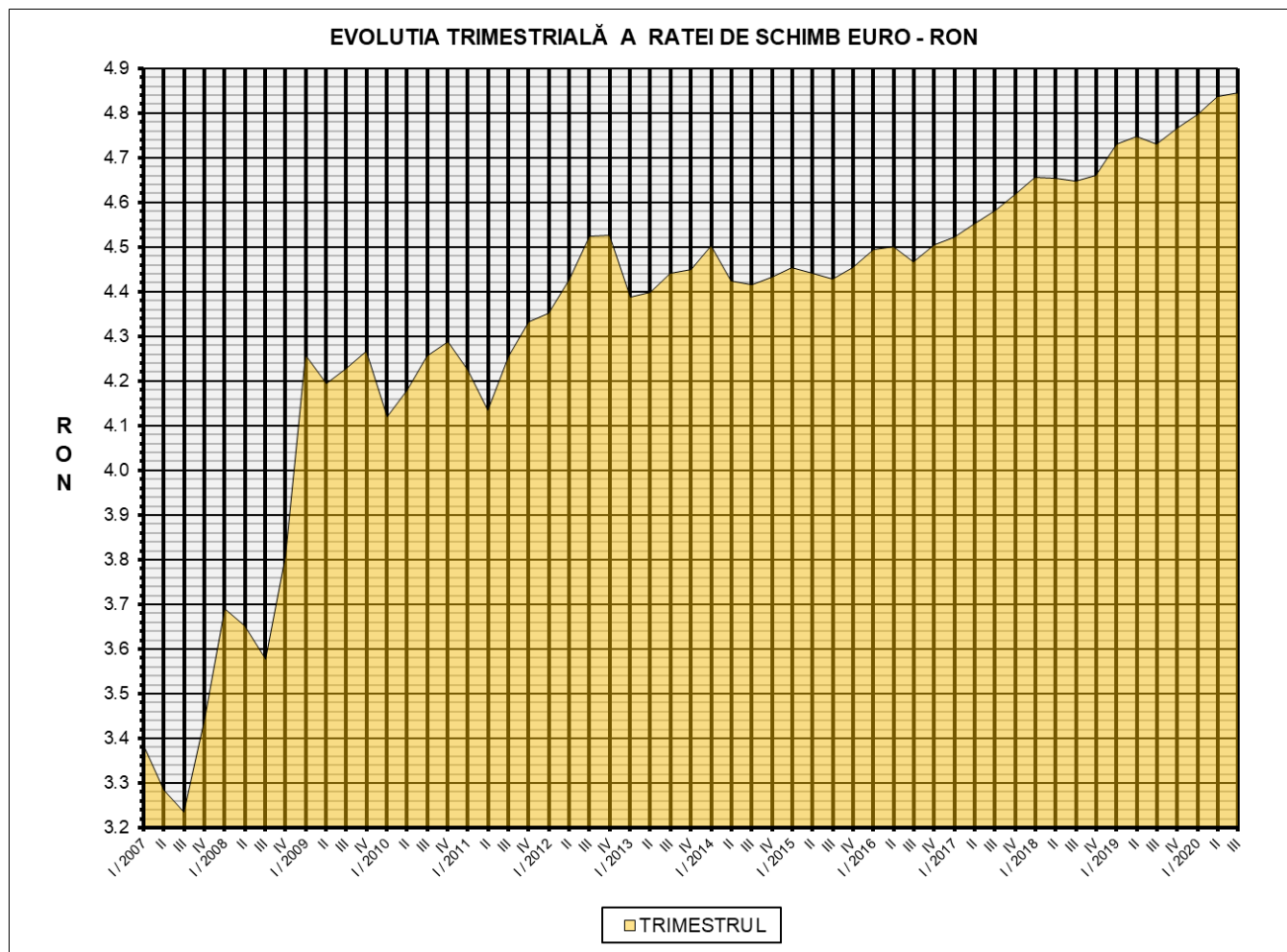


Prețul de piață al porcilor la intrarea în abator

Trimestrul III 2020



RATA DE SCHIMB EURO - RON		
TRIM III 2020	VARIAȚIE	
	1 TRIM	1 AN
1€ = 4.8449 RON	0.15%	2.40%

**SITUAȚIA CARCASELOR DE PORCINE CLASIFICATE
ÎN FUNCȚIE DE PROVENIENȚA PORCILOR SACRIFICAȚI
ÎN TRIMESTRUL III 2020**

		NUMĂR CARCASE	% DIN TOTAL
PROVENIENȚĂ PORCI SACRIFICAȚI	TRANZACȚII COMERCIALE ÎNTRE ABATOARE ȘI	561,602	60.12
	FERME PROPRII ALE ABATOARELOR	282,293	30.22
	PRESTĂRI SERVICII	90,187	9.66
TOTAL CARCASE CLASIFICATE CU GREUTATEA CALDĂ 50 - 120 KG		934,082	100.00
DIN CARE DIN COMERȚ INTRACOMUNITAR		67,215	7.20

Situția porcilor tranzacționați care fac obiectul raportării prețurilor
în trimestrul III 2020

Tip preț la intrarea în abator		Carcase cu greutatea caldă 60 - 120 kg			
		SEUROP		d.c. S&E	
		nr	% din total carcase clasificate	nr	% din total carcase clasificate
De bază pentru 56% carne macră	în carcasă	7,775	0.8%	7,473	0.8%
	în viu	30,294	3.2%	26,777	2.9%
Forfetar	în viu	520,464	55.7%	493,482	52.8%
Total		558,533	59.8%	527,732	56.5%

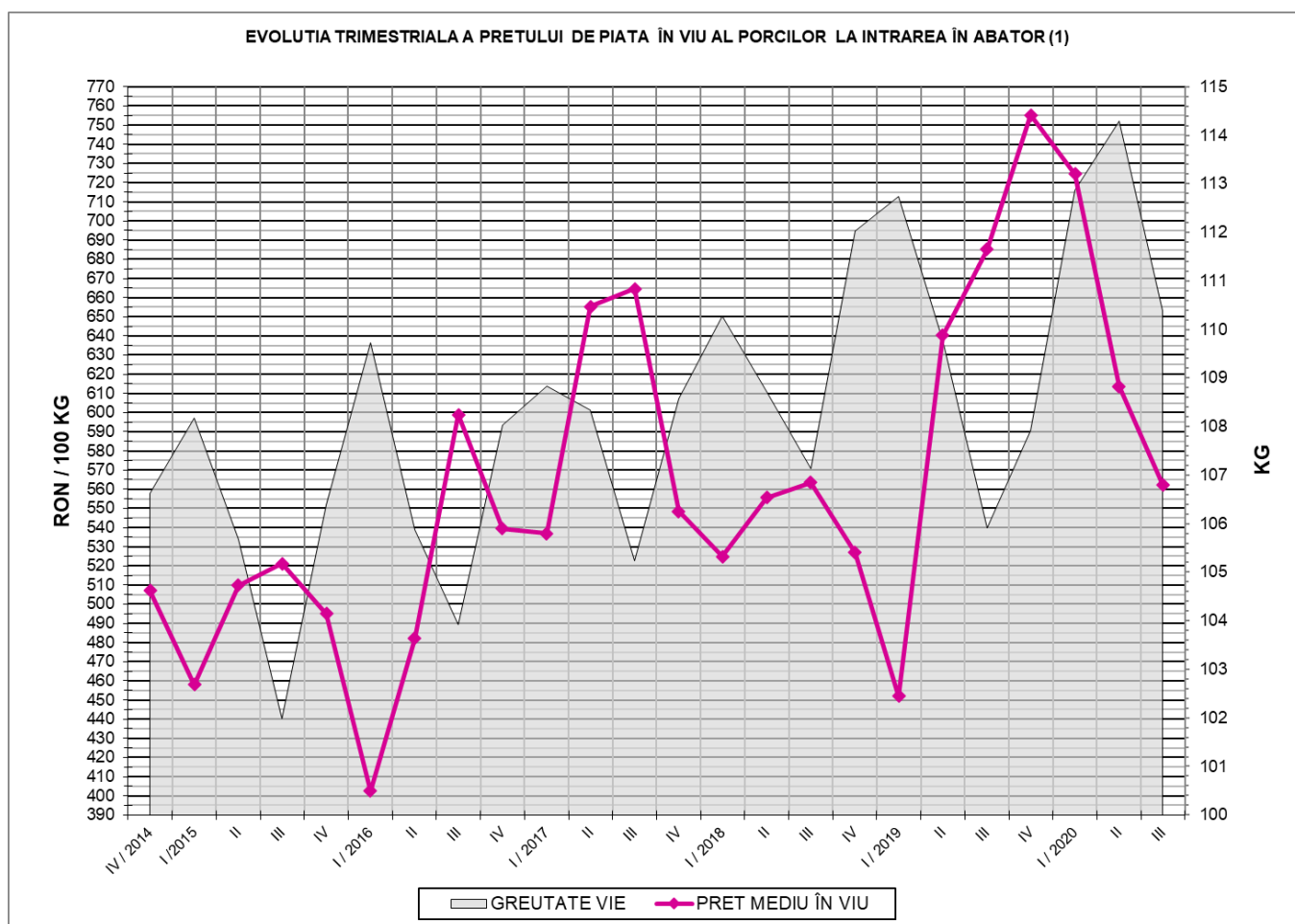
Carcase incluse în raportul național de prețuri pentru DG AGRI

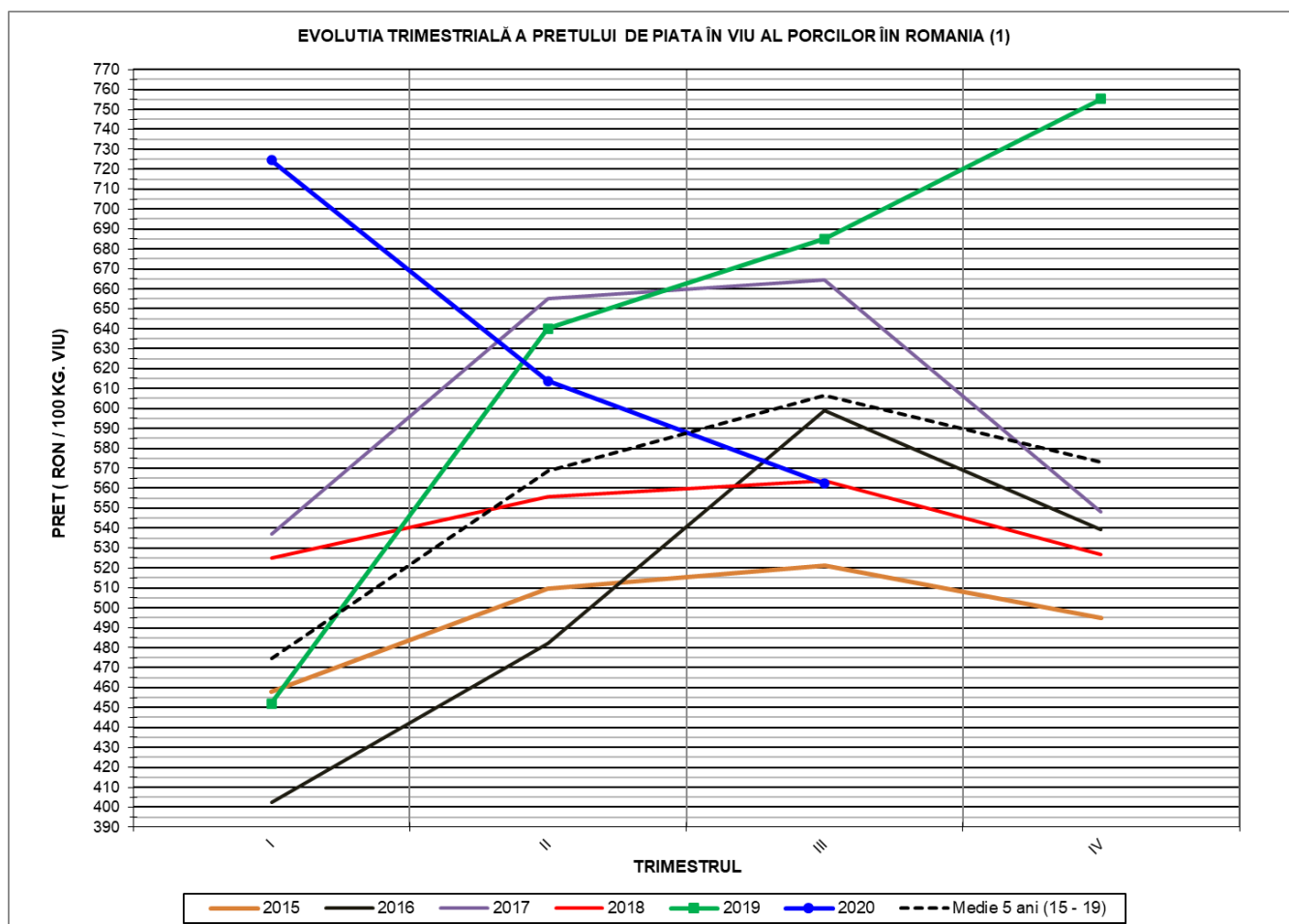


Prețul de piață al porcilor în trimestrul III 2020

Clasa	% carne macră	Număr porci	% din total porci	Procent mediu carne macră	Greutate medie (kg)		Preț mediu (RON / 100 kg)	
					vie	carcasă caldă - 2%	viu	carcasă caldă - 2%
S	≥ 60	337,905	60.50	62.3	108.9	84.0	563.76	731.17
E	55 - 59.9	189,827	33.99	58.2	112.1	86.5	561.50	727.86
U	50 - 54.9	26,864	4.81	53.2	116.5	90.3	553.67	714.80
ROP	<50	3,937	0.70	47.0	114.5	88.5	542.26	701.63
TOTAL		558,533	100.00	60.4	110.4	85.2	562.31	728.98

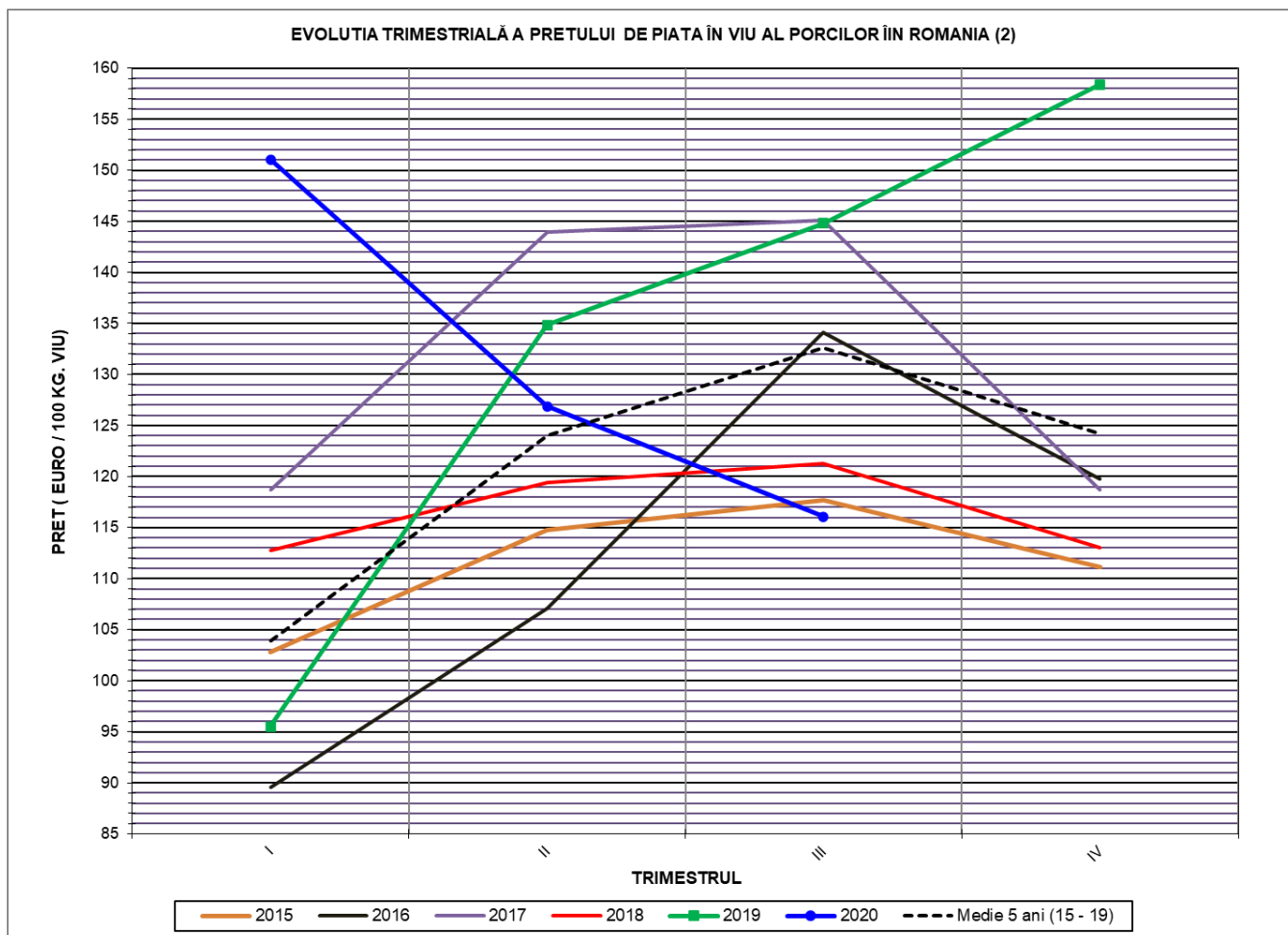
EVOLUTIA TRIMESTRIALA A PRETELUI DE PIATA ÎN VIU AL PORCILOR LA INTRAREA ÎN ABATOR (1)





PREȚ ÎN VIU			
TRIM III 2020	VARIAȚIE		
	1 TRIM	1 AN	MEDIE 5 ANI (2015 - 2019)
562.31 RON	-8.38%	-17.92%	-7.30%

EVOLUTIA TRIMESTRIALĂ A PRETULUI DE PIATĂ ÎN VIU AL PORCILOR ÎN ROMANIA (2)



PREȚ ÎN VIU			
TRIM III 2020	VARIAȚIE		
	1 TRIM	1 AN	MEDIE 5 ANI (2015 - 2019)
116.06 €	-8.52%	-19.84%	-12.45%

PREȚUL PE PROCENT CARNE MACRĂ AL PORCILOR
ÎN TRIMESTRUL III 2020

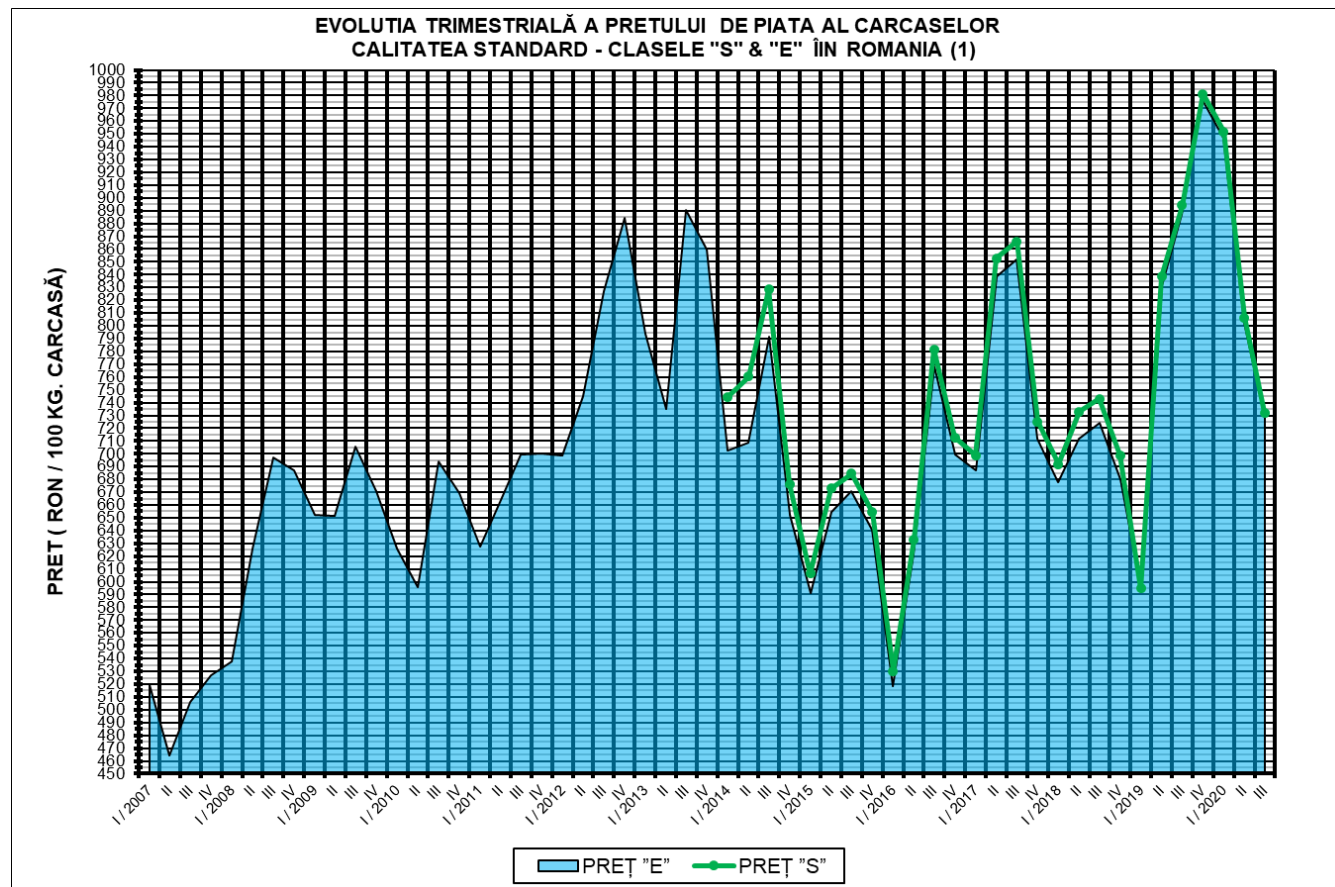
% CARNE MACRĂ		NUMĂR PORCI	% CUMULATIV DIN TOTAL PORCI	GREUTATE (KG)		PREȚ MEDIU (RON/ 100 KG)	
NIVEL	MEDIE			VIE	CARCASA CALDĂ - 2%	VIU	CARCASA CALDĂ - 2%
≥64	65.1	56,940	10.19	108.90	84.10	564.91	731.49
63	63.4	49,861	19.12	107.90	83.18	563.82	731.45
62	62.4	68,711	31.42	108.07	83.23	563.91	732.25
61	61.5	83,044	46.29	108.99	83.92	563.67	732.02
60	60.5	79,349	60.50	110.05	84.97	562.86	728.98
59	59.5	66,686	72.44	111.08	85.59	563.34	731.07
58	58.5	49,686	81.33	112.15	86.36	562.49	730.45
57	57.5	35,061	87.61	112.88	87.19	561.15	726.45
56	56.5	22,432	91.63	112.97	87.36	557.82	721.35
55	55.5	15,962	94.49	113.71	88.05	556.81	719.08
54	54.5	10,163	96.30	116.00	89.84	555.43	717.15
53	53.5	7,001	97.56	116.74	90.46	553.53	714.37
52	52.5	4,662	98.39	116.70	90.35	554.16	715.81
51	51.5	3,080	98.94	117.43	91.01	551.14	711.13
≤50	48.1	5,895	100.00	115.26	89.13	544.15	703.66
MEDIE	60.4	558,533	100.00	110.39	85.15	562.31	728.98

Culorile de fond ale rândurilor din tabelul de mai sus au legătură cu grila de prețuri.



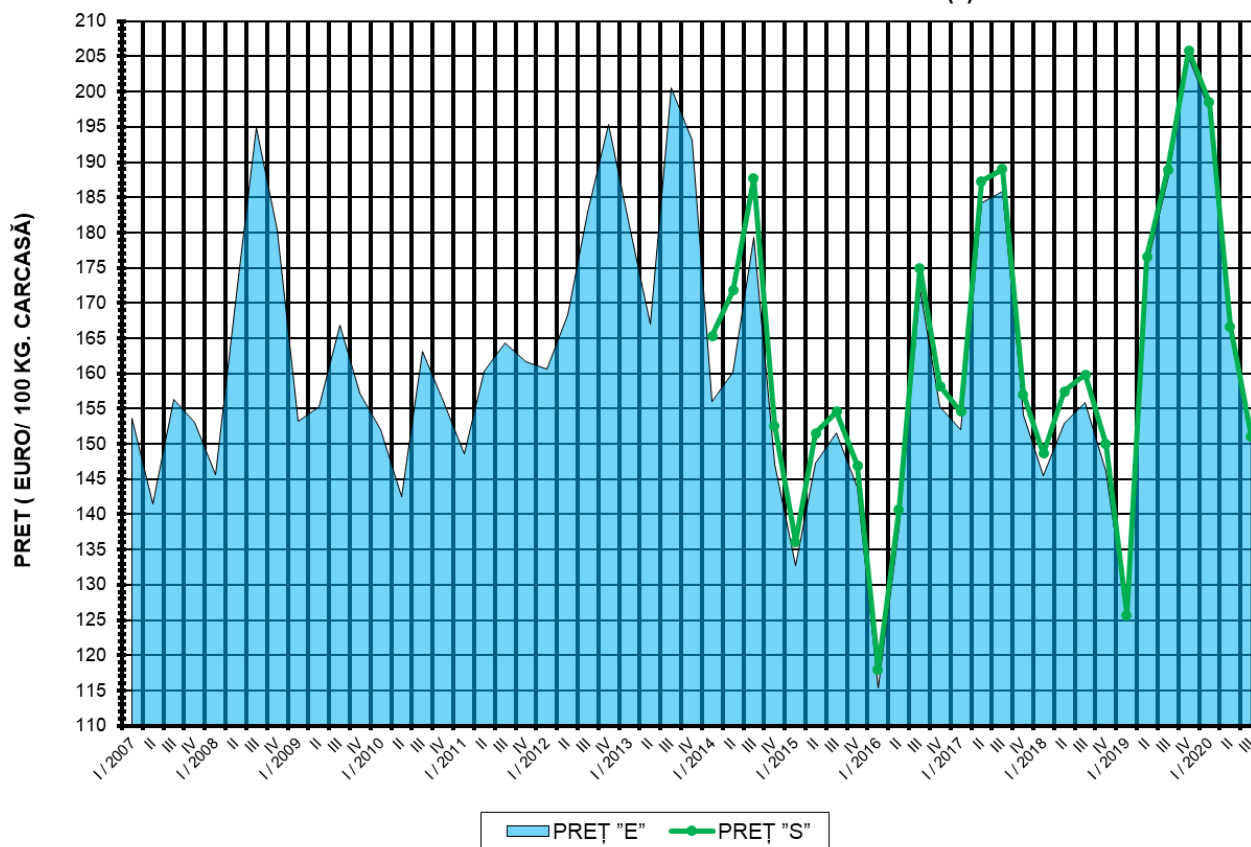
Prețul mediu ponderat trimestrial al carcaselor din clasele "S"&"E" în România și în UE

Luna	Trimestrul	Nr.Zile (ponderi)	Pret mediu				pret RO / pret UE27 (%)			
			ROMÂNIA		UE27		S	E		
			S	E	S	E				
			EURO / 100 kg	RON / 100 kg	EURO / 100 kg	RON / 100				
Iul		31	148.36	717.89	148.02	716.22	157.64	151.96	-5.89%	-2.59%
Aug	III / 2020	31	154.60	747.84	153.29	741.53	155.55	150.77	-0.61%	1.67%
Sep		30	150.39	730.74	149.76	727.72	152.64	145.55	-1.47%	2.90%
TOTAL		92	151.12	732.17	150.36	728.50	155.30	149.47	-2.69%	0.60%



PREȚ NAȚIONAL CARCASE CALITATEA STANDARD - CLASELE "S" & "E"			
CLASA	TRIM III 2020	VARIAȚIE	
		1 TRIM	1 AN
S	732.17 RON	-9.20%	-18.11%
E	728.50 RON	-9.23%	-17.90%

EVOLUTIA TRIMESTRIALĂ A PREȚULUI DE PIATA AL CARCASELOR
CALITATEA STANDARD - CLASELE "S" & "E" ÎN ROMANIA (2)



**PREȚ NAȚIONAL CARCASE
CALITATEA STANDARD - CLASELE "S" & "E"**

CLASA	TRIM III 2020	VARIAȚIE	
		1 TRIM	1 AN
S	151.12 €	-9.34%	-20.02%
E	150.36 €	-9.36%	-19.82%