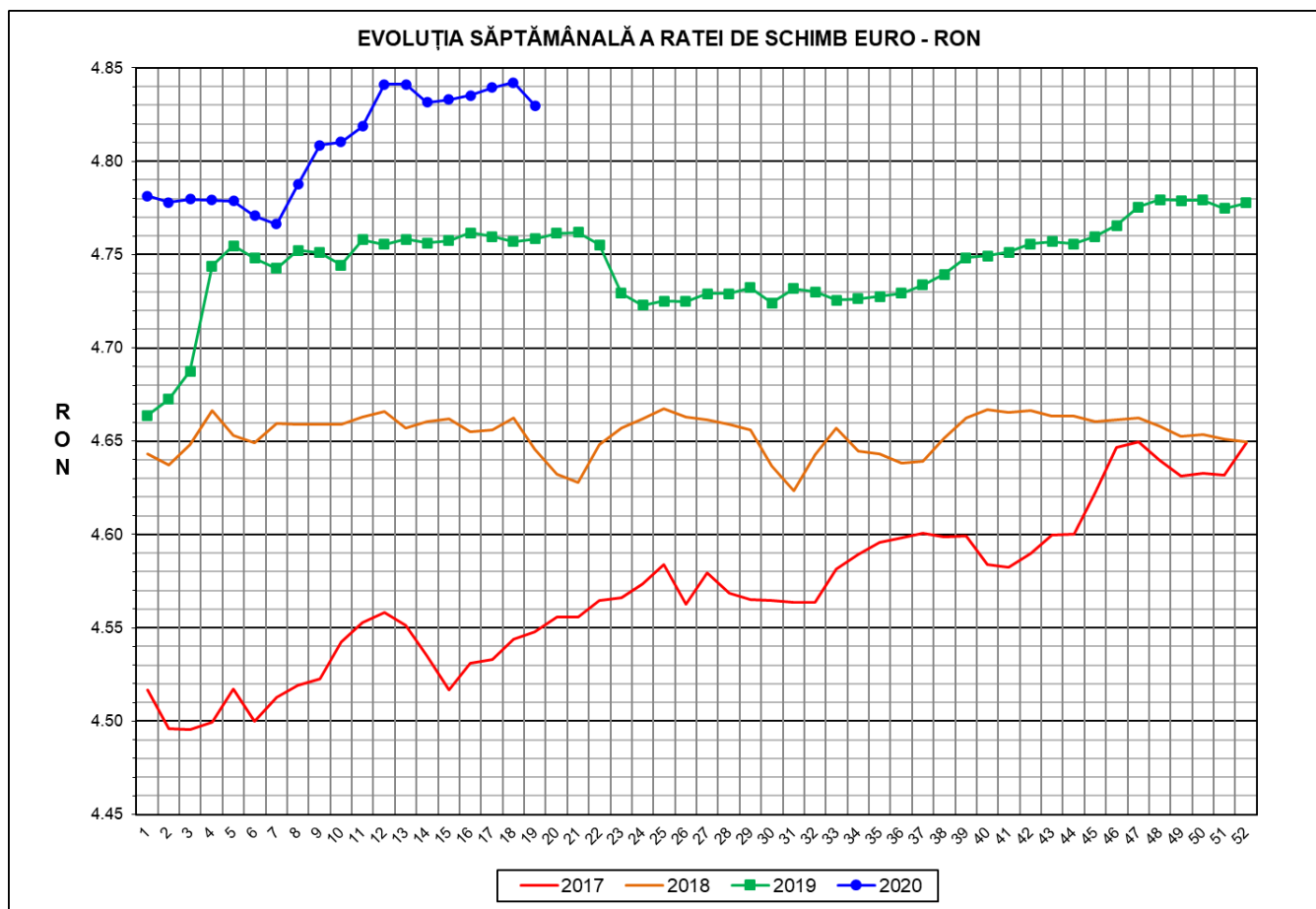


# Prețul de piață al porcilor la intrarea în abator

## Săptămâna 19 (4 – 10 mai 2020)



<b>RATA DE SCHIMB EURO - RON</b>			
<b>SĂPT 19 / 2020</b>	<b>VARIAȚIE</b>		
	<b>1 SĂPT</b>	<b>4 SĂPT</b>	<b>1 AN</b>
<b>1€ = 4.8298 RON</b>	<b>-0.26%</b>	<b>-0.07%</b>	<b>1.50%</b>

**SITUAȚIA CARCASELOR DE PORCINE CLASIFICATE  
ÎN FUNCȚIE DE PROVENIENȚA PORCILOR SACRIFICAȚI  
IN SĂPTĂMÂNA 4 - 10 MAI 2020**

		NUMĂR CARCANE	% DIN TOTAL
PROVENIENȚĂ PORCI SACRIFICAȚI	TRANZACȚII COMERCIALE ÎNTRE ABATOARE ȘI FURNIZORI	37,606	58.63
	FERME PROPRII ALE ABATOARELOR	21,110	32.91
	PRESTĂRI SERVICII	5,421	8.45
<b>TOTAL CARCANE CLASIFICATE CU GREUTATEA CALDĂ 50 - 120 KG</b>		<b>64,137</b>	<b>100.00</b>
DIN CARE DIN COMERȚ INTRACOMUNITAR		2,884	4.50

Situația porcilor proveniți din tranzacții comerciale  
între abatoare și furnizori care fac obiectul raportării prețurilor  
în săptămâna 4 - 10 mai 2020

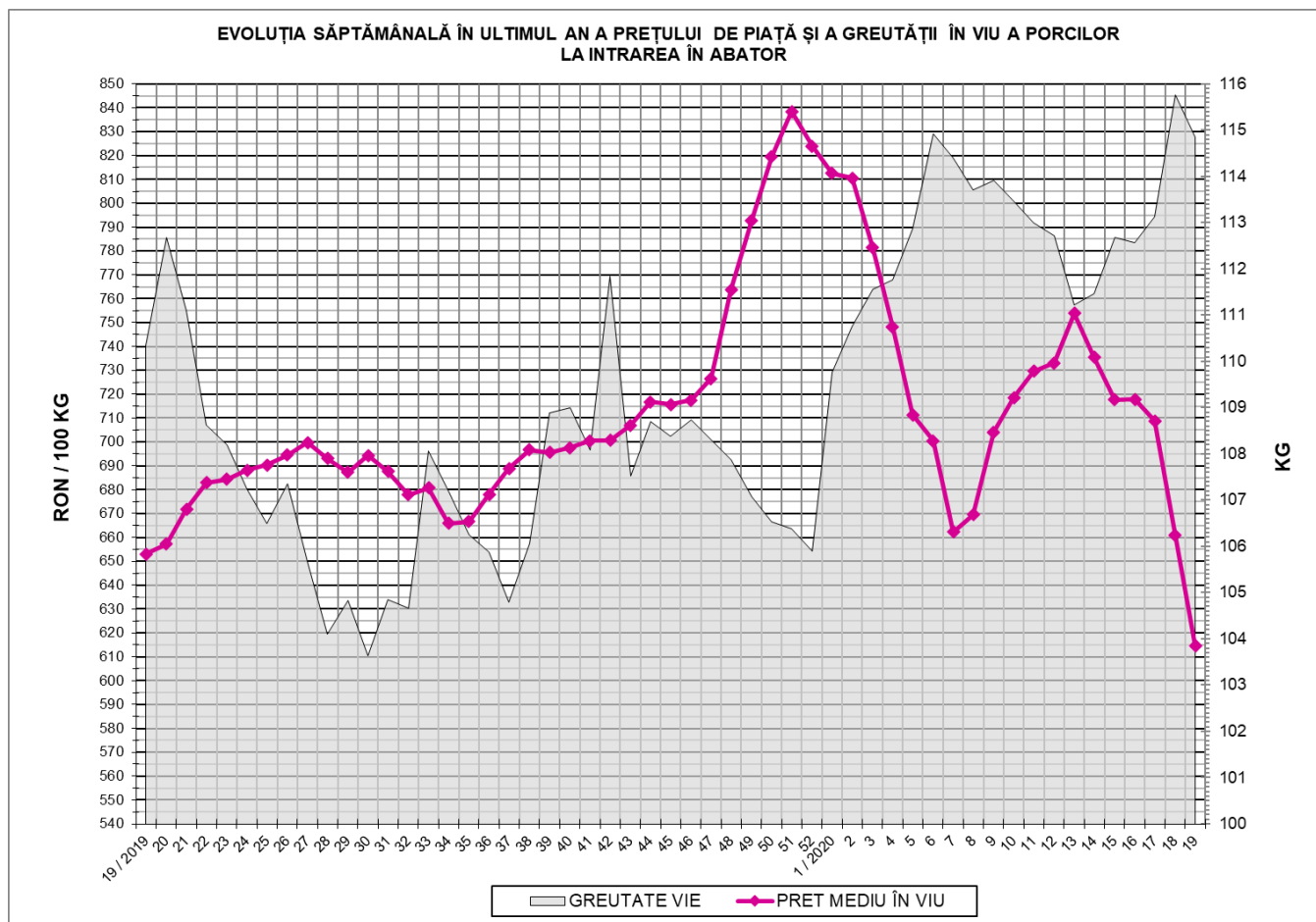
Tip preț la intrarea în abator		Carcane cu greutatea caldă 60 - 120 kg			
		SEUROP		d.c. S+E	
		nr	% din total carcane clasificate	nr	% din total carcane clasificate
De bază pentru 56% carne macră	în carcasă	392	0.6%	386	0.6%
	în viu	1,950	3.0%	1,697	2.6%
Forfetar în viu		35,178	54.8%	33,609	52.4%
Total		37,520	58.5%	35,692	55.6%

Carcane incluse în raportul național de prețuri pentru DG AGRI

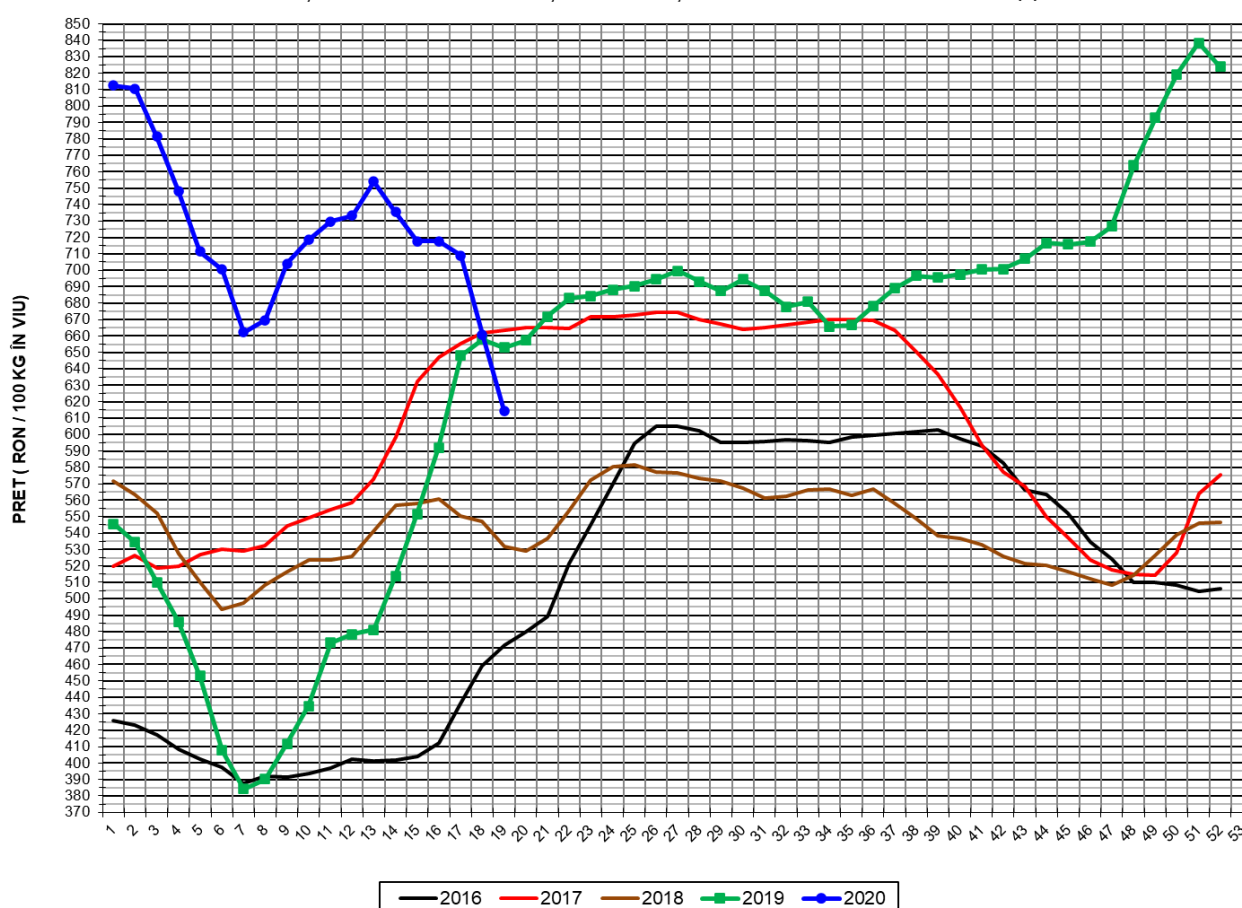


## Prețul de piață al porcilor în săptămâna 4 - 10 mai 2020

Clasa	% carne macră	Număr porci	% din total porci	Procent mediu carne macră	Greutate medie (kg)		Preț mediu (RON / 100 kg)	
					vie	carcasă caldă - 2%	viu	carcasă caldă - 2%
S	≥ 60	23,251	61.97	62.4	113.1	87.4	615.94	797.12
E	55 - 59.9	12,441	33.16	58.2	117.3	90.7	614.00	794.03
U	50 - 54.9	1,610	4.29	53.3	120.9	93.6	602.32	778.09
ROP	< 50	218	0.58	46.8	116.2	89.8	585.50	757.28
<b>TOTAL</b>		<b>37,520</b>	<b>100.00</b>	<b>60.5</b>	<b>114.8</b>	<b>88.8</b>	<b>614.49</b>	<b>794.98</b>

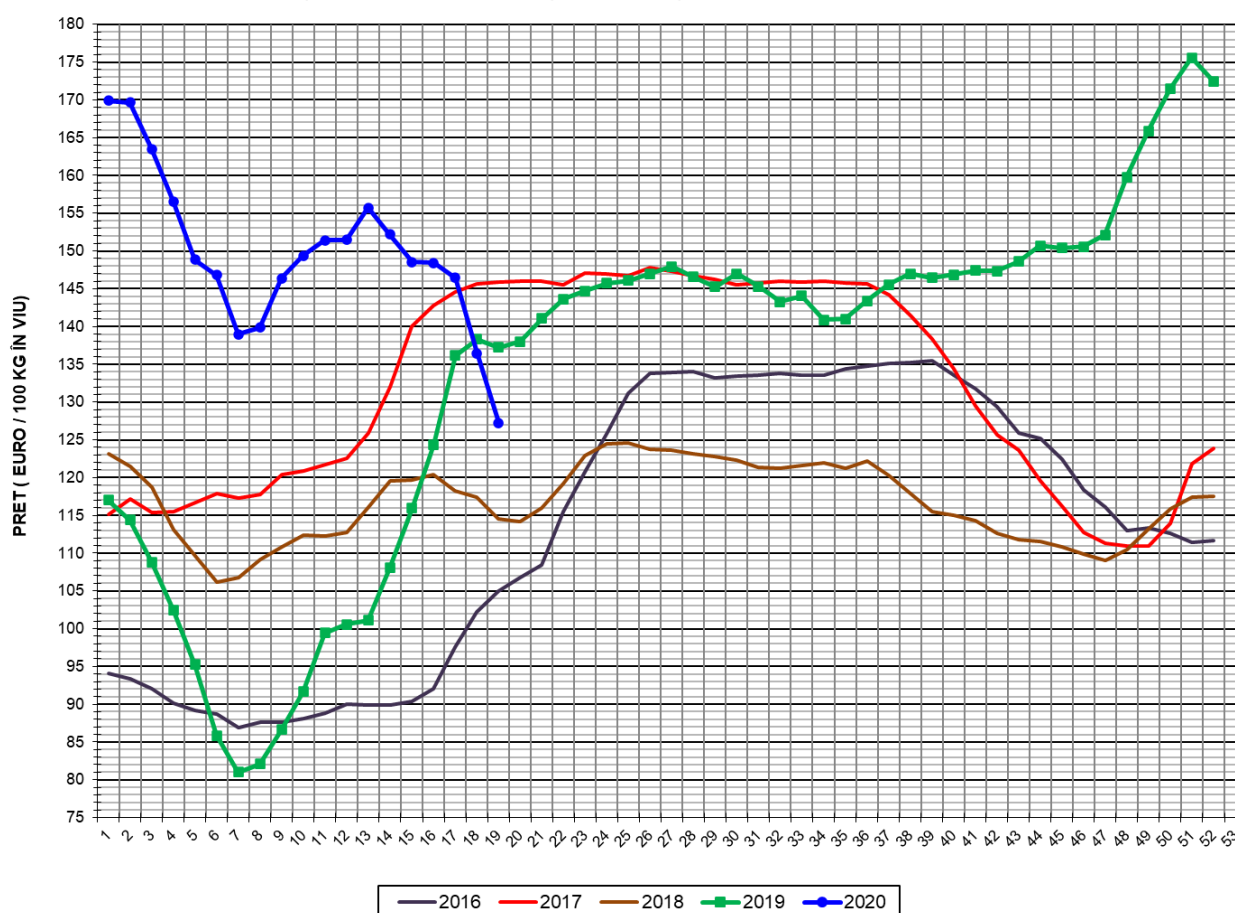


EVOLUȚIA SĂPTĂMÂNALĂ A PREȚULUI DE PIAȚĂ ÎN VIU AL PORCILOR ÎN ROMÂNIA (1)



PREȚ ÎN VIU			
SĂPT 19 / 2020	VARIAȚIE		
	1 SĂPT	4 SĂPT	1 AN
614.49 RON	-7.02%	-14.39%	-5.89%

EVOLUȚIA SĂPTĂMÂNALĂ A PREȚULUI DE PIAȚĂ ÎN VIU AL PORCILOR ÎN ROMÂNIA (2)



PREȚ ÎN VIU			
SĂPT 19 / 2020	VARIAȚIE		
	1 SĂPT	4 SĂPT	1 AN
127.23 €	-6.78%	-14.33%	-7.28%

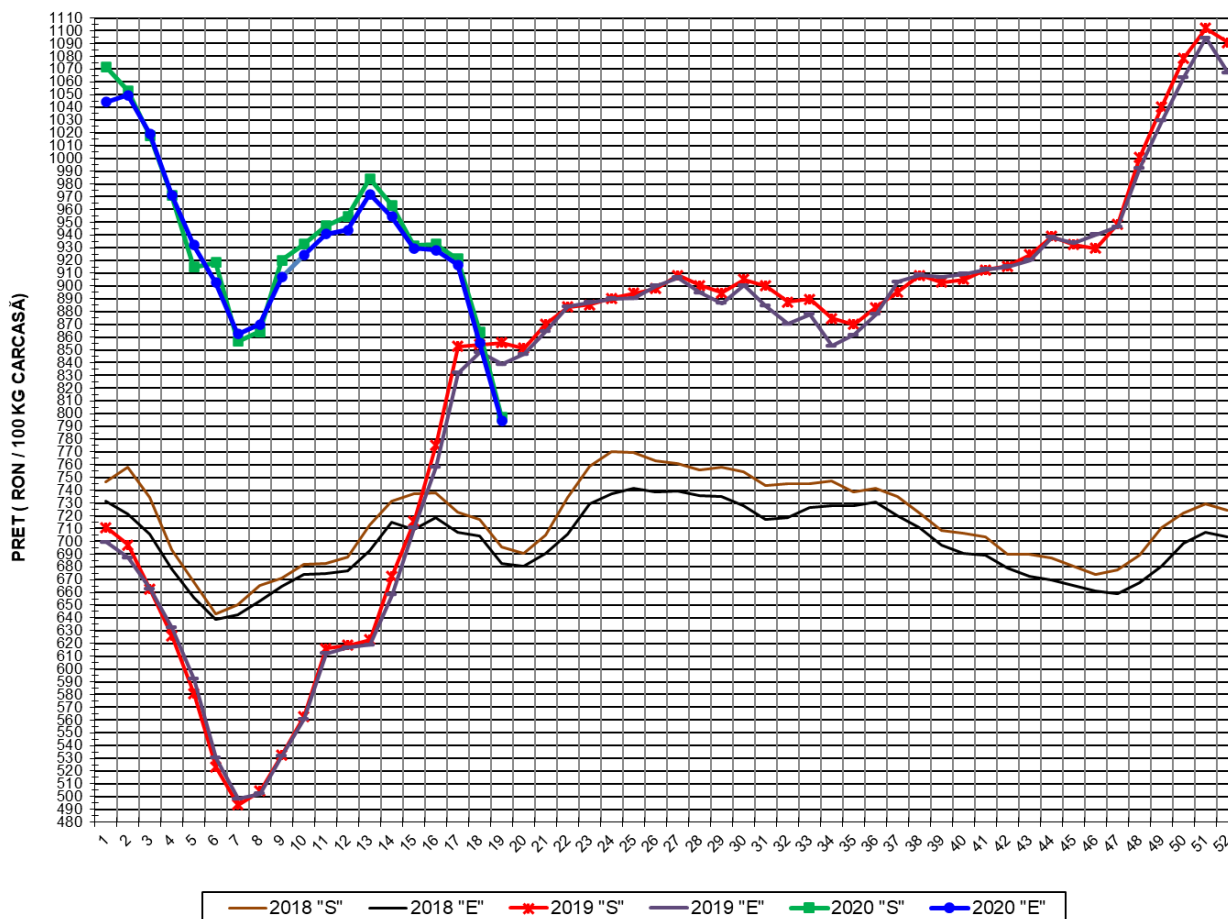


PREȚUL PE PROCENT CARNE MACRĂ AL PORCILOR  
ÎN SĂPTĂMÂNA 4 - 10 MAI 2020

% CARNE MACRĂ		NUMĂR PORCI	% CUMULATIV DIN TOTAL PORCI	GREUTATE (KG)		PREȚ MEDIU (RON/ 100 KG)	
NIVEL GRILA PREȚURI	MEDIE			VIE	CARCASA CALDĂ - 2%	VIU	CARCASA CALDĂ - 2%
≥64	65.3	4,493	11.97	112.34	86.70	603.81	782.41
63	63.4	3,037	20.07	111.70	86.39	610.96	789.88
62	62.4	4,435	31.89	111.65	86.39	617.61	798.16
61	61.4	5,662	46.98	113.62	87.74	621.11	804.31
60	60.5	5,624	61.97	115.03	88.88	621.60	804.42
59	59.5	4,367	73.61	116.26	89.76	617.08	799.25
58	58.5	3,275	82.34	117.09	90.49	614.80	795.48
57	57.5	2,212	88.23	117.90	91.25	612.40	791.20
56	56.5	1,553	92.37	118.99	92.17	610.70	788.40
55	55.5	1,034	95.13	118.78	92.15	607.10	782.53
54	54.5	651	96.86	120.67	93.28	607.84	786.36
53	53.5	418	97.98	121.76	94.37	603.74	778.91
52	52.5	264	98.68	122.19	94.89	593.85	764.74
51	51.5	160	99.11	121.15	93.34	598.48	776.84
≤50	48.1	335	100.00	115.86	89.71	587.29	758.51
MEDIE	60.5	37,520	100.00	114.84	88.77	614.49	794.98

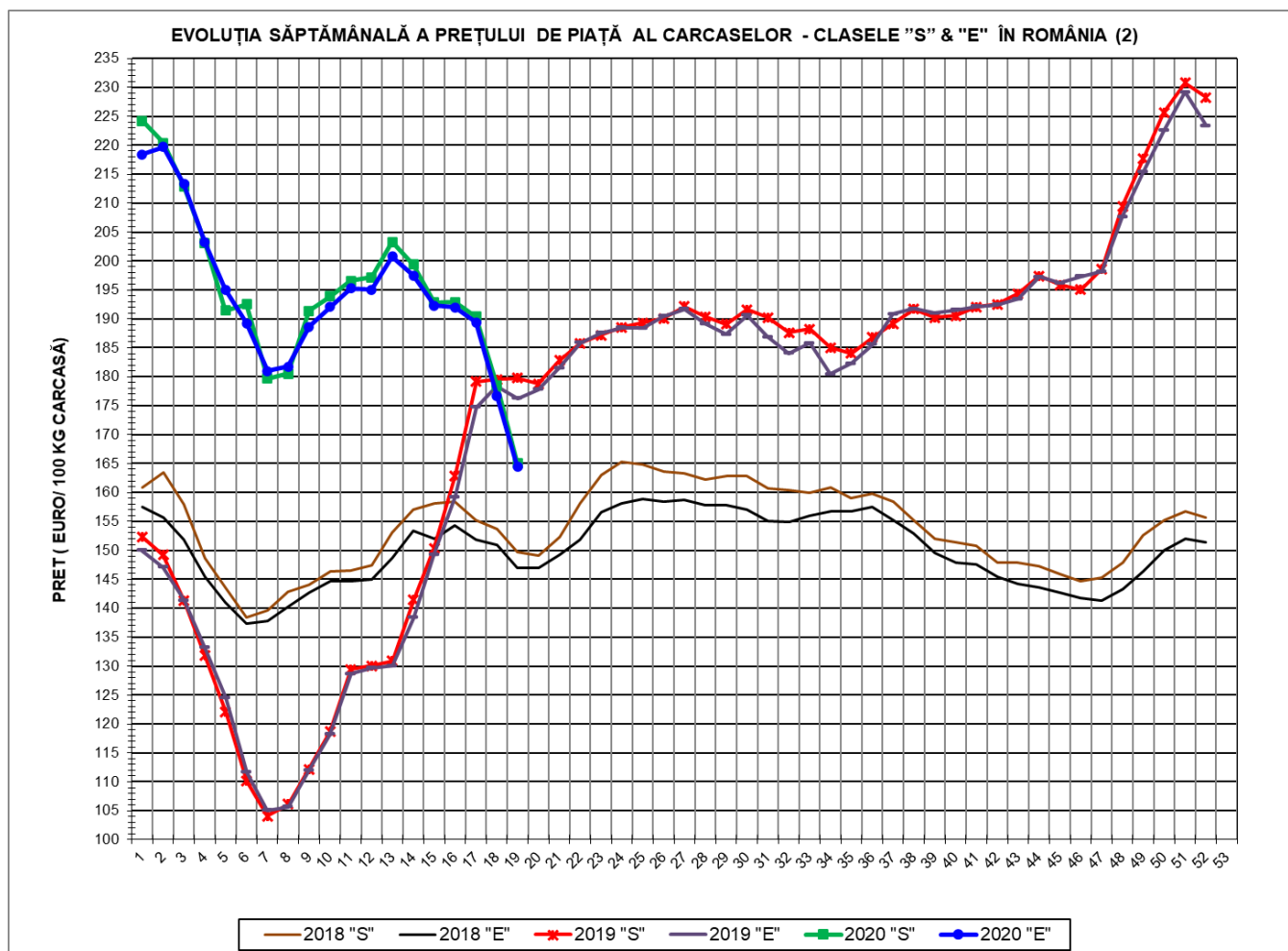
Culorile de fond ale rândurilor din tabelul de mai sus au legătură cu grila de prețuri.

EVOLUȚIA SĂPTĂMÂNALĂ A PREȚULUI DE PIAȚĂ AL CARCASELOR - CLASELE "S" & "E" ÎN ROMÂNIA (1)



**PREȚ NAȚIONAL CARCASE  
CALITATEA STANDARD - CLASELE "S" & "E"**

CLASA	PREȚ SĂPT 19 / 2020	VARIAȚIE		
		1 SĂPT	4 SĂPT	1 AN
S	797.12 RON	-7.76%	-14.46%	-6.82%
E	794.03 RON	-7.16%	-14.57%	-5.33%



<b>PREȚ NAȚIONAL CARCASE</b>				
<b>CALITATEA STANDARD - CLASELE "S"&amp;"E"</b>				
<b>CLASA</b>	<b>PREȚ SAPT 19 / 2020</b>	<b>VARIAȚIE</b>		
		<b>1 SĂPT</b>	<b>4 SĂPT</b>	<b>1 AN</b>
<b>S</b>	<b>165.04 €</b>	<b>-7.52%</b>	<b>-14.41%</b>	<b>-8.20%</b>
<b>E</b>	<b>164.40 €</b>	<b>-6.92%</b>	<b>-14.52%</b>	<b>-6.73%</b>





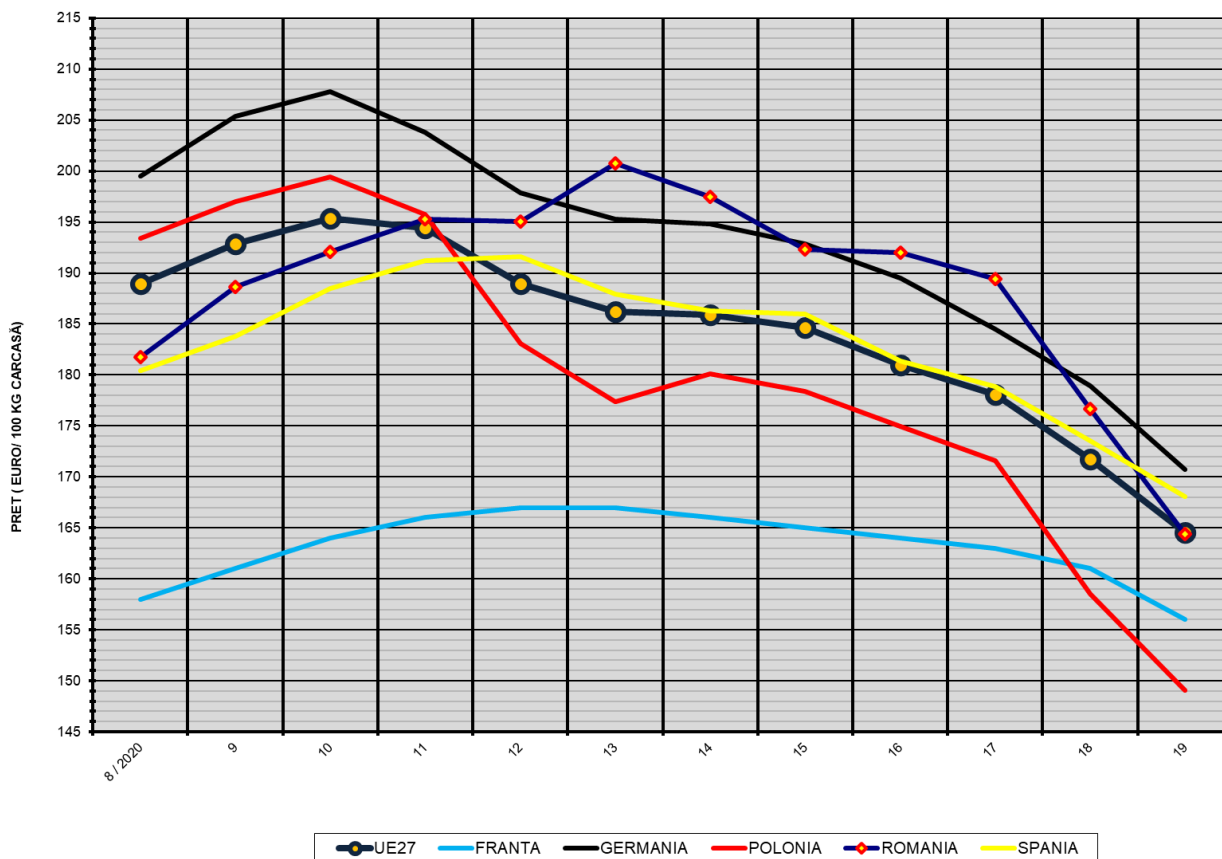
**% PREȚ DE PIAȚĂ ÎN ROMÂNIA ȘI ÎN UE27 vs PRAGUL (PREȚUL) DE REFERINȚĂ UE27**

SAPTAMANA	PREȚ (EUR)					% PREȚ vs PRAGUL (PREȚUL) DE REFERINȚĂ UE27 (*)				
	ROMÂNIA			UE28		ROMÂNIA			UE28	
	"S"	"E"	"S" + "E"	"S"	"E"	"S"	"E"	"S" + "E"	"S"	"E"
45 / 2019	195.90	196.19	196.01	185.63	183.80	129.79%	129.98%	129.86%	122.98%	121.77%
46	195.04	197.30	195.88	186.52	184.61	129.22%	130.72%	129.77%	123.57%	122.31%
47	198.62	198.20	198.47	188.97	187.74	131.59%	131.31%	131.49%	125.20%	124.38%
48	209.47	207.67	208.81	192.99	191.96	138.78%	137.58%	138.34%	127.86%	127.17%
49	217.76	215.44	216.82	196.67	195.53	144.27%	142.73%	143.65%	130.30%	129.55%
50	225.67	222.54	224.41	197.93	197.22	149.51%	147.44%	148.68%	131.13%	130.66%
51	230.81	229.21	230.21	197.12	195.98	152.92%	151.86%	152.52%	130.60%	129.84%
52	228.29	223.38	226.34	194.29	193.68	151.24%	147.99%	149.95%	128.72%	128.32%
1 / 2020	224.19	218.39	221.90	193.39	192.71	148.53%	144.69%	147.01%	128.12%	127.67%
2	220.44	219.68	220.14	191.30	188.93	146.04%	145.54%	145.85%	126.74%	125.17%
3	212.94	213.29	213.07	185.47	184.31	141.08%	141.31%	141.16%	122.88%	122.11%
4	203.15	203.18	203.16	182.82	182.02	134.59%	134.61%	134.60%	121.12%	120.59%
5	191.45	195.02	192.76	182.32	182.28	126.84%	129.20%	127.71%	120.79%	120.77%
6	192.53	189.22	191.29	183.69	184.08	127.55%	125.36%	126.73%	121.70%	121.95%
7	179.72	180.96	180.15	184.61	185.62	119.07%	119.89%	119.35%	122.31%	122.98%
8	180.54	181.73	180.95	188.31	188.98	119.61%	120.40%	119.88%	124.76%	125.20%
9	191.36	188.60	190.36	192.47	192.86	126.78%	124.95%	126.12%	127.51%	127.78%
10	193.93	192.10	193.24	195.74	195.39	128.48%	127.27%	128.02%	129.68%	129.45%
11	196.59	195.25	196.08	195.91	194.45	130.24%	129.36%	129.91%	129.80%	128.83%
12	197.20	195.01	196.31	192.23	188.92	130.65%	129.20%	130.06%	127.36%	125.16%
13	203.27	200.77	202.38	189.80	186.25	134.67%	133.02%	134.08%	125.75%	123.39%
14	199.40	197.49	198.74	188.47	185.91	132.10%	130.84%	131.67%	124.88%	123.18%
15	192.82	192.32	192.64	187.38	184.67	127.75%	127.42%	127.63%	124.17%	122.36%
16	192.90	191.98	192.55	183.94	180.98	127.80%	127.19%	127.57%	121.90%	119.92%
17	190.39	189.42	190.04	180.93	178.11	126.14%	125.49%	125.91%	119.93%	118.02%
18	178.47	176.63	177.77	175.39	171.76	118.24%	117.02%	117.78%	116.27%	113.83%
19	165.04	164.40	164.81	168.43	164.59	109.34%	108.92%	109.19%	111.59%	109.04%

(\*) 150.939 EUR conform Art. 7 [1] al Reg. [UE] nr. 1308/2013



EVOLUȚIA SĂPTĂMÂNALĂ A PREȚULUI CLASA "E" ÎN UE27 ȘI ÎN CÂTEVA STATE MEMBRE



COMPARAȚII DE PREȚURI											
SĂPT 19 / 2020 =	UE27	FR	DE	PL	RO	ES	RO vs UE27	RO vs FR	RO vs DE	RO vs PL	RO vs ES
	164.59 €	156.00 €	170.71 €	149.03 €	164.40 €	168.06 €	-0.18 € -0.1%	8.40 € 5.4%	-6.31 € -3.7%	15.37 € 10.3%	-3.66 € -2.2%



PREȚUL CARCASELOR DIN CLASA "E" ÎN STATELE MEMBRE (FĂRĂ GRECIA, ITALIA, LUXEMBURG, MALTA) VERSUS  
PREȚUL UE27 ÎN SĂPTĂMÂNA 4 - 10 MAI 2020

