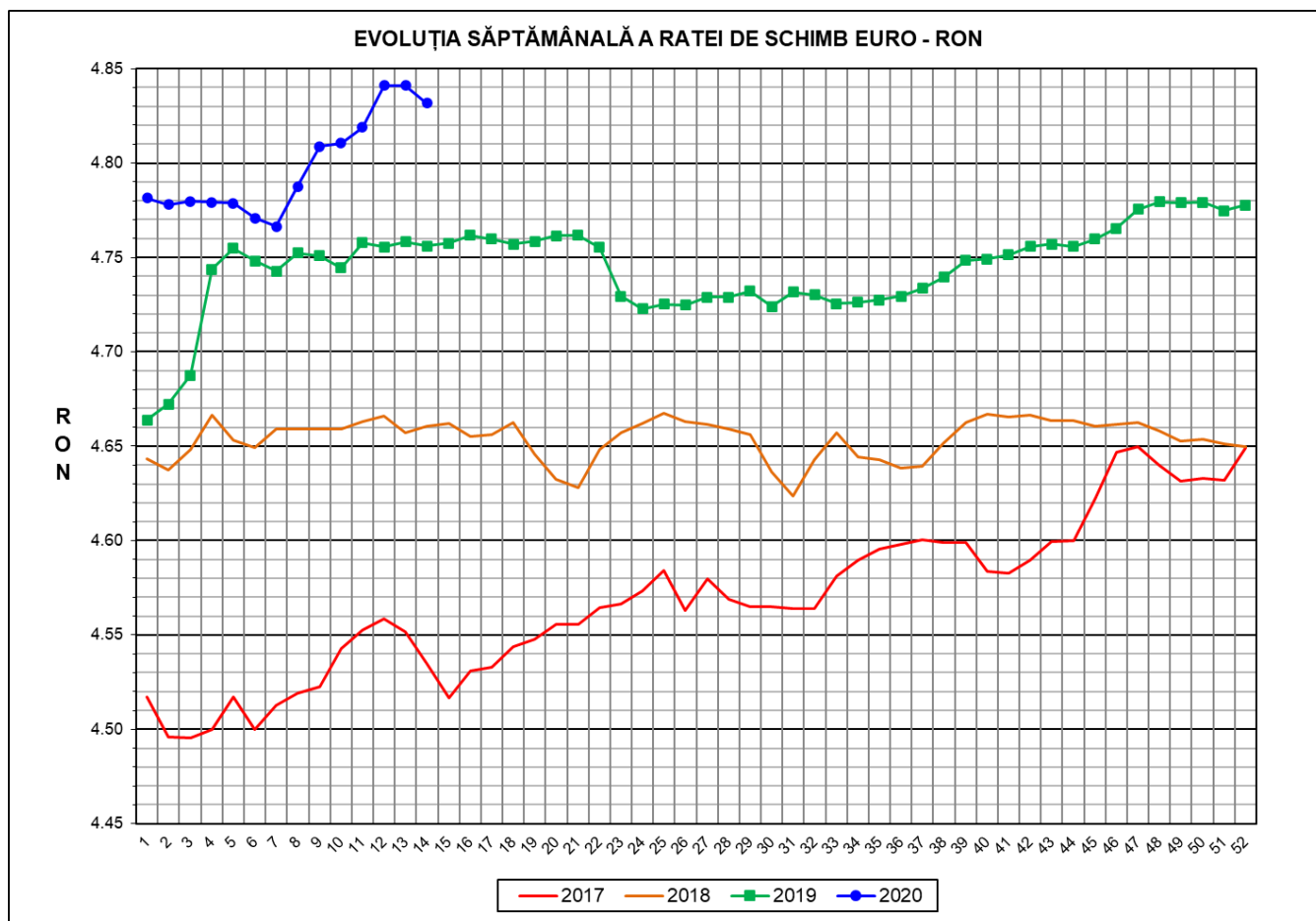




# Prețul de piață al porcilor la intrarea în abator

## Săptămâna 14 (30 martie – 5 aprilie 2020)



RATA DE SCHIMB EURO - RON			
SĂPT 14 / 2020	VARIAȚIE		
	1 SĂPT	4 SĂPT	1 AN
1€ = 4.8316 RON	-0.20%	0.44%	1.59%

**SITUAȚIA CARCASELOR DE PORCINE CLASIFICATE  
ÎN FUNCȚIE DE PROVENIENȚA PORCILOR SACRIFICAȚI  
IN SĂPTĂMÂNA 30 MARTIE - 5 APRILIE 2020**

		NUMĂR CARCASE	% DIN TOTAL
PROVENIENȚĂ PORCI SACRIFICAȚI	TRANZACȚII COMERCIALE ÎNTRE ABATOARE ȘI FURNIZORI	23,916	48.66
	FERME PROPRII ALE ABATOARELOR	19,953	40.59
	PRESTĂRI SERVICII	5,283	10.75
<b>TOTAL CARCASE CLASIFICATE CU GREUTATEA CALDĂ 50 - 120 KG</b>		<b>49,152</b>	<b>100.00</b>
DIN CARE DIN COMERȚ INTRACOMUNITAR		966	1.97

Situația porcilor proveniți din tranzacții comerciale  
între abatoare și furnizori care fac obiectul raportării prețurilor  
în săptămâna 30 martie - 5 aprilie 2020

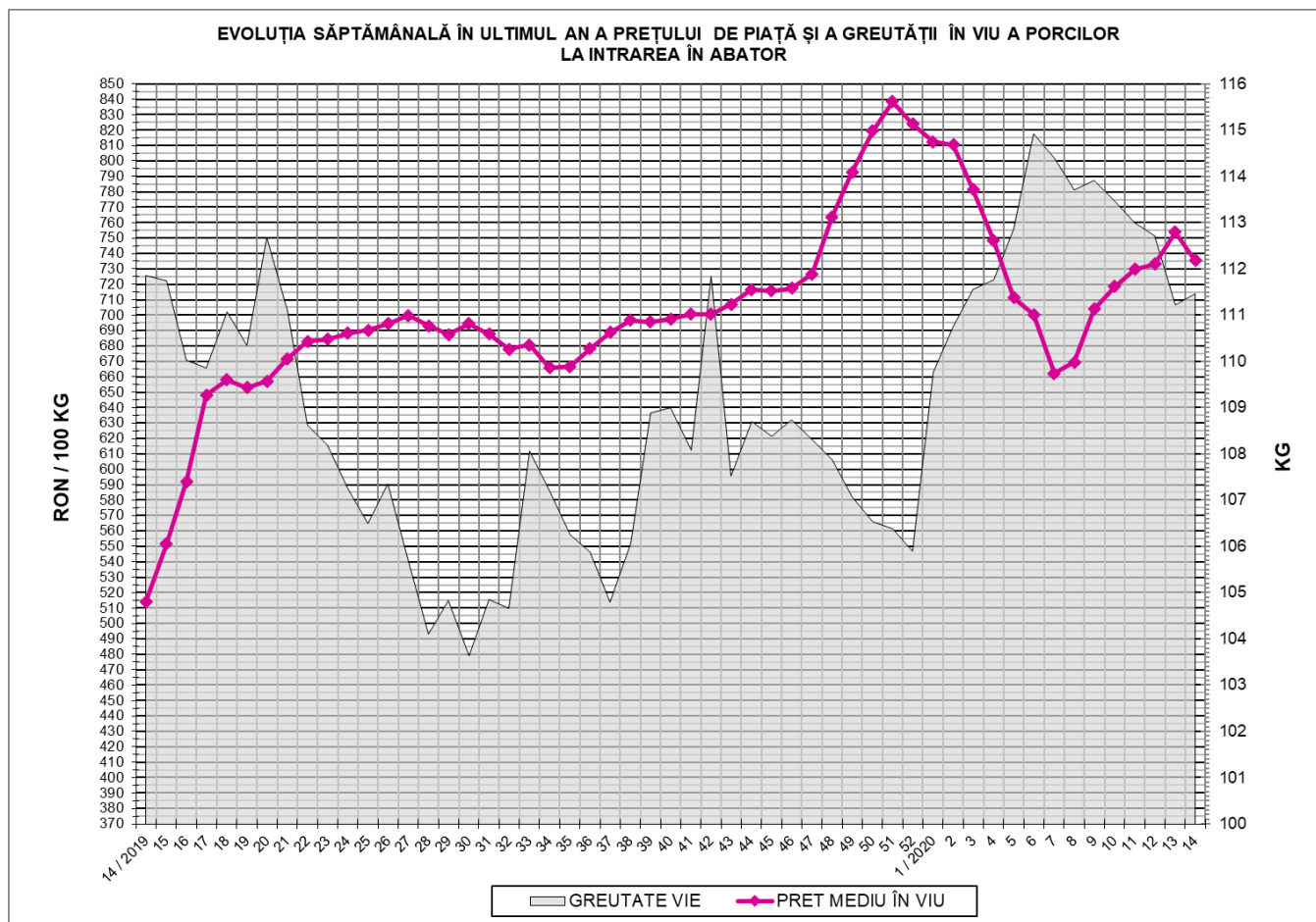
Tip preț la intrarea în abator		Carcase cu greutatea caldă 60 - 120 kg			
		SEUROP		d.c. S+E	
		nr	% din total carcase clasificate	nr	% din total carcase clasificate
De bază pentru 56% carne macră	în carcasă	0	0.0%	0	0.0%
	în viu	997	2.0%	896	1.8%
Forfetar în viu		22,871	46.5%	21,865	44.5%
Total		23,868	48.6%	22,761	46.3%

Carcase incluse în raportul național de prețuri pentru DG AGRI

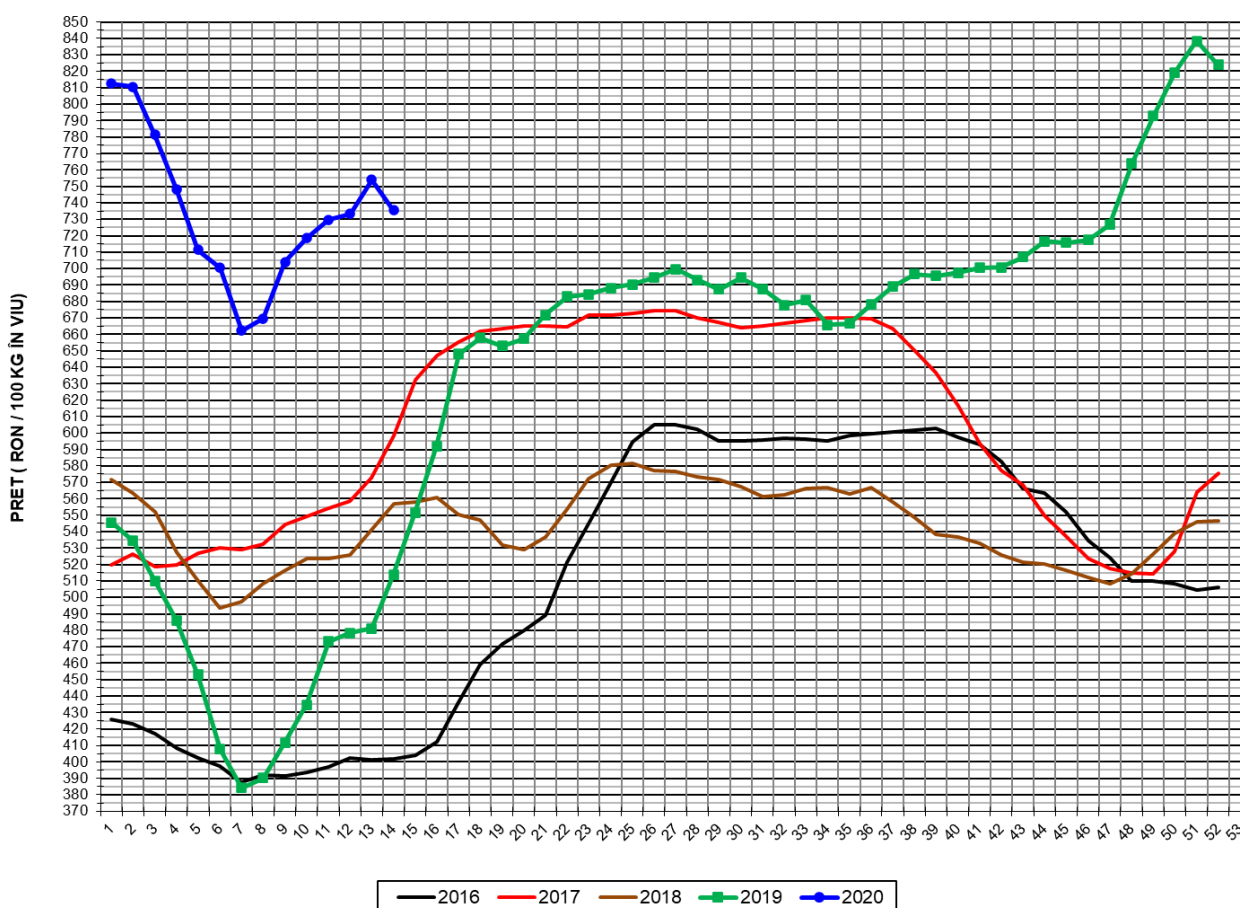


## Prețul de piață al porcilor în săptămâna 30 martie - 5 aprilie 2020

Clasa	% carne macră	Număr porci	% din total porci	Procent mediu carne macră	Greutate medie (kg)		Preț mediu (RON / 100 kg)	
					vie	carcasă caldă - 2%	viu	carcasă caldă - 2%
S	≥ 60	15,089	63.22	62.3	110.1	84.4	738.43	963.40
E	55 - 59.9	7,672	32.14	58.2	113.4	87.0	732.35	954.21
U	50 - 54.9	943	3.95	53.2	117.7	90.6	723.18	939.45
ROP	< 50	164	0.69	46.2	117.2	89.3	676.23	887.38
<b>TOTAL</b>		<b>23,868</b>	<b>100.00</b>	<b>60.5</b>	<b>111.5</b>	<b>85.5</b>	<b>735.36</b>	<b>958.84</b>

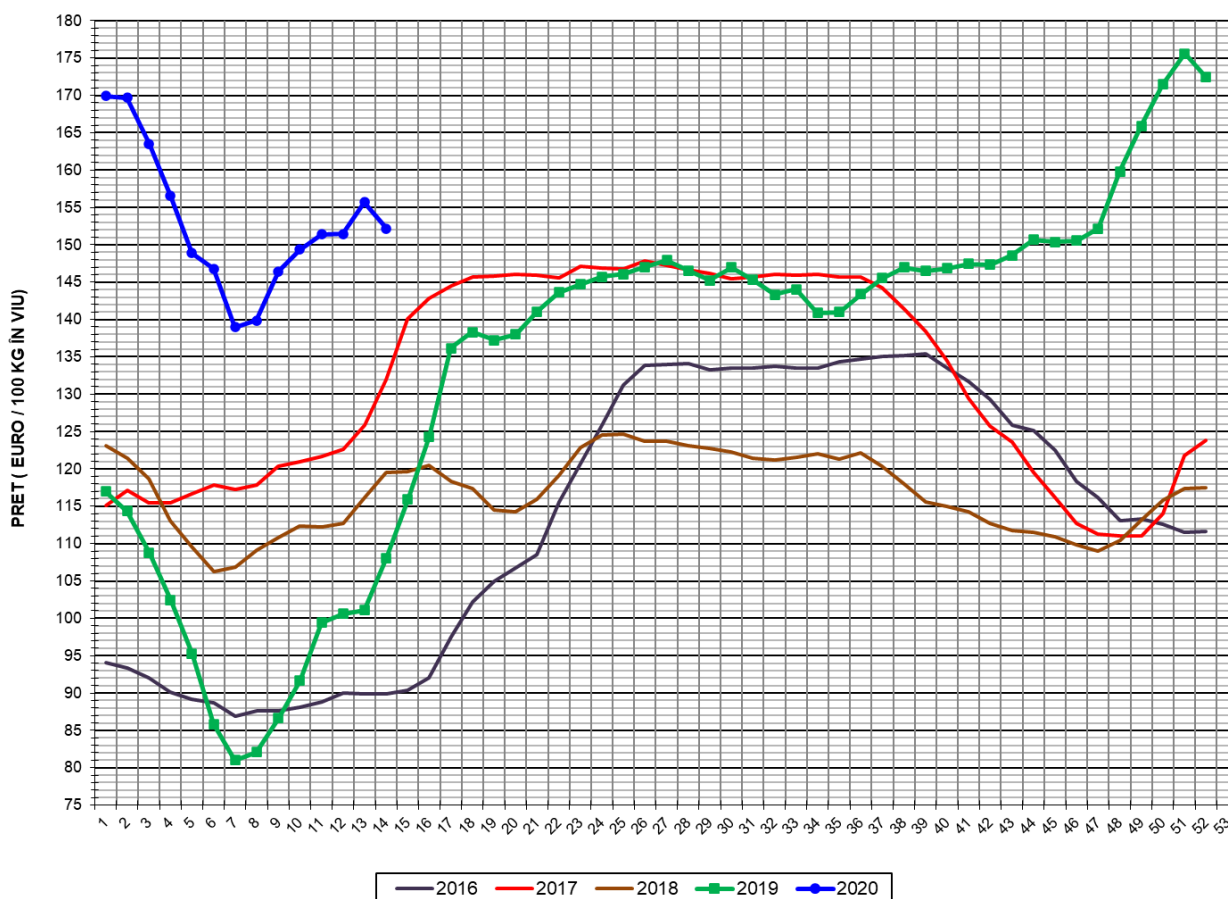


EVOLUȚIA SĂPTĂMÂNALĂ A PREȚULUI DE PIAȚĂ ÎN VIU AL PORCILOR ÎN ROMÂNIA (1)



PREȚ ÎN VIU			
SĂPT 14 / 2020	VARIAȚIE		
	1 SĂPT	4 SĂPT	1 AN
735.36 RON	-2.46%	2.34%	43.07%

EVOLUȚIA SĂPTĂMÂNALĂ A PREȚULUI DE PIAȚĂ ÎN VIU AL PORCILOR ÎN ROMÂNIA (2)



PREȚ ÎN VIU			
SĂPT 14 / 2020	VARIAȚIE		
	1 SĂPT	4 SĂPT	1 AN
152.20 €	-2.27%	1.89%	40.83%

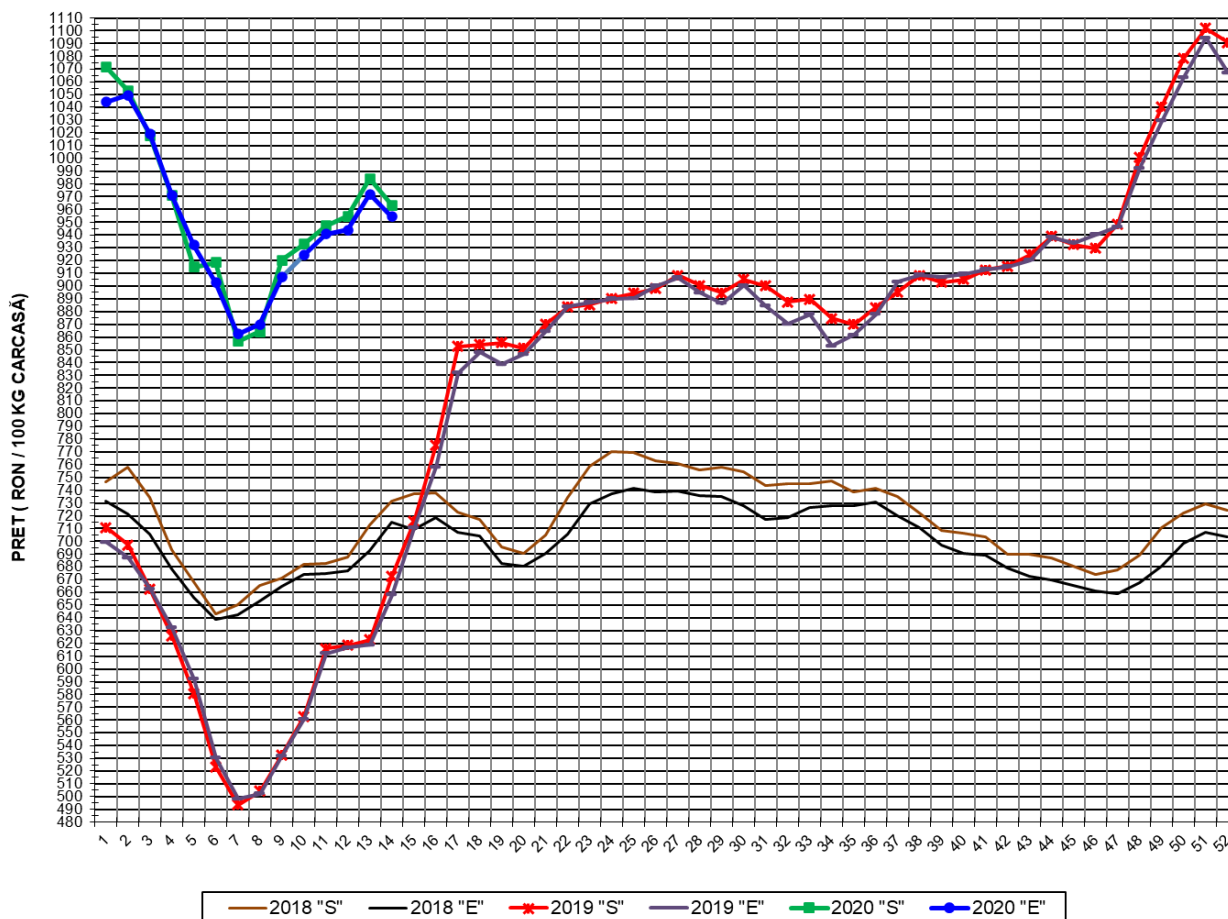


PREȚUL PE PROCENT CARNE MACRĂ AL PORCILOR  
ÎN SĂPTĂMÂNA 30 MARTIE - 5 APRILIE 2020

% CARNE MACRĂ		NUMĂR PORCI	% CUMULATIV DIN TOTAL PORCI	GREUTATE (KG)		PREȚ MEDIU (RON/ 100 KG)	
NIVEL GRILA PREȚURI	MEDIE			VIE	CARCASA CALDĂ - 2%	VIU	CARCASA CALDĂ - 2%
≥64	65.2	2,471	10.35	109.79	84.11	740.46	966.53
63	63.4	2,253	19.79	109.11	83.90	737.31	958.89
62	62.4	3,057	32.60	109.16	83.82	737.15	960.02
61	61.4	3,781	48.44	110.51	84.57	739.32	966.01
60	60.5	3,527	63.22	111.17	85.07	737.86	964.17
59	59.5	2,699	74.53	111.86	85.82	734.23	956.99
58	58.5	2,101	83.33	113.26	86.67	735.18	960.79
57	57.5	1,394	89.17	114.53	88.07	730.67	950.17
56	56.5	865	92.79	114.47	88.19	728.94	946.15
55	55.5	613	95.36	116.16	89.32	723.43	940.87
54	54.5	364	96.89	116.81	90.07	725.56	941.03
53	53.5	249	97.93	117.96	90.77	721.67	937.83
52	52.5	145	98.54	120.13	92.36	725.60	943.77
51	51.5	113	99.01	118.53	91.19	724.42	941.54
≤50	47.5	236	100.00	116.58	89.02	686.19	898.67
MEDIE	60.5	23,868	100.00	111.47	85.49	735.36	958.84

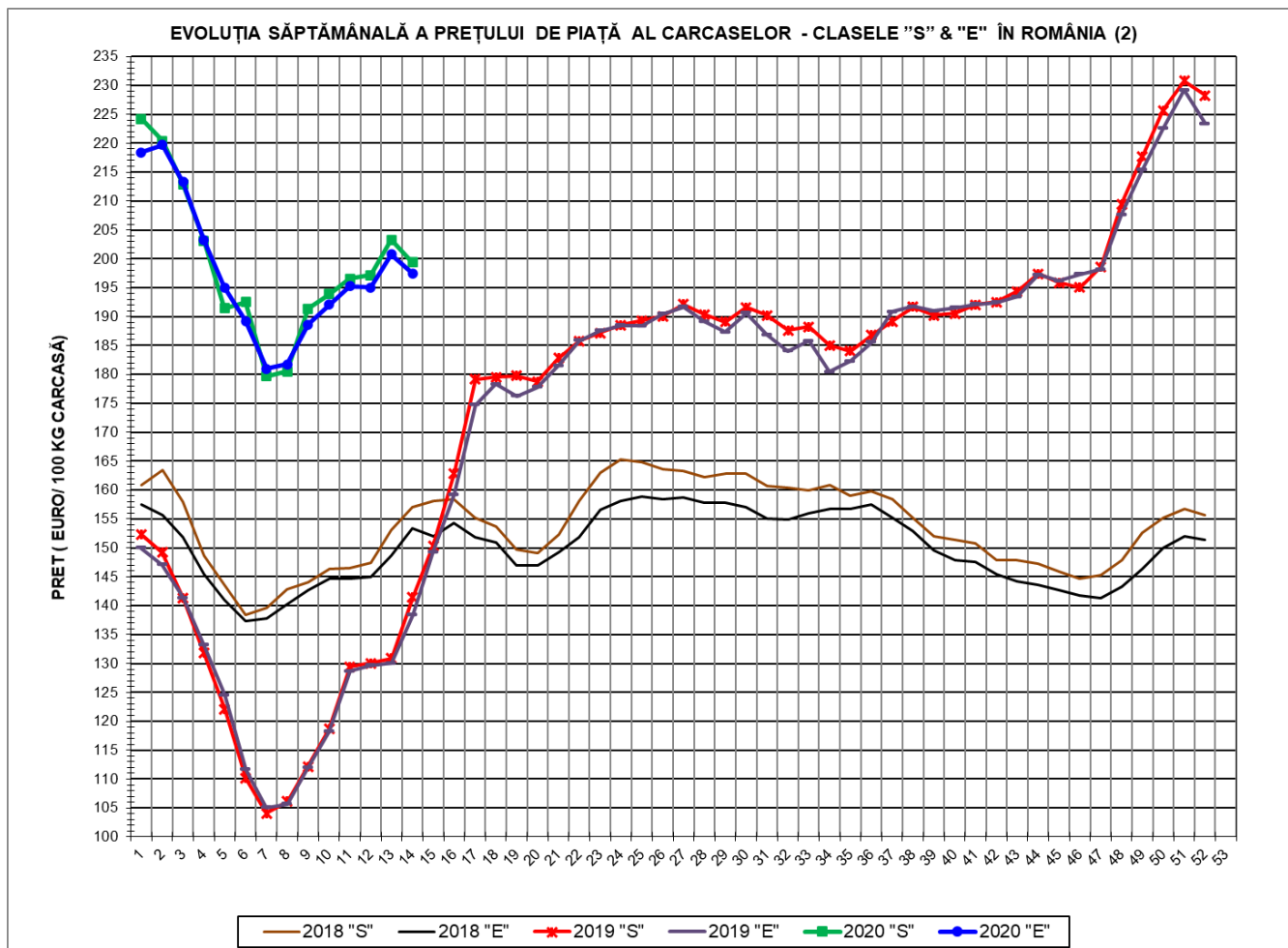
Culorile de fond ale rândurilor din tabelul de mai sus au legătură cu grila de prețuri.

EVOLUȚIA SĂPTĂMÂNALĂ A PREȚULUI DE PIAȚĂ AL CARCASELOR - CLASELE "S" & "E" ÎN ROMÂNIA (1)



**PREȚ NAȚIONAL CARCASE**  
**CALITATEA STANDARD - CLASELE "S" & "E"**

CLASA	PREȚ SĂPT 14 / 2020	VARIAȚIE		
		1 SĂPT	4 SĂPT	1 AN
S	963.40 RON	-2.10%	3.27%	43.20%
E	954.21 RON	-1.83%	3.26%	45.01%



<b>PREȚ NAȚIONAL CARCASE</b>				
<b>CALITATEA STANDARD - CLASELE "S"&amp;"E"</b>				
<b>CLASA</b>	<b>PREȚ SAPT 14 / 2020</b>	<b>VARIAȚIE</b>		
		<b>1 SĂPT</b>	<b>4 SĂPT</b>	<b>1 AN</b>
<b>S</b>	<b>199.40 €</b>	<b>-1.91%</b>	<b>2.82%</b>	<b>40.96%</b>
<b>E</b>	<b>197.49 €</b>	<b>-1.63%</b>	<b>2.81%</b>	<b>42.74%</b>





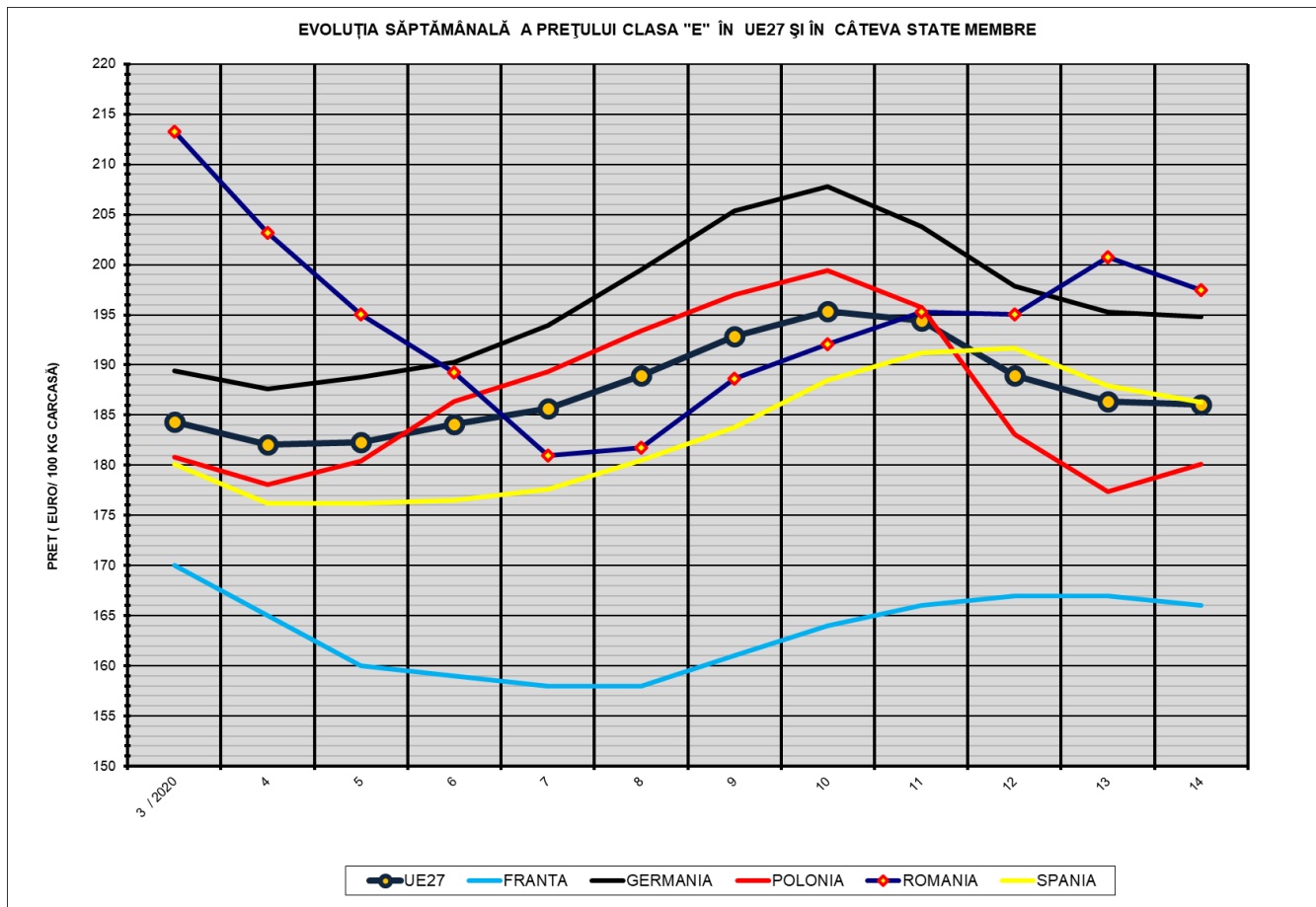
**% PREȚ DE PIAȚĂ ÎN ROMÂNIA ȘI ÎN UE27 vs PRAGUL (PREȚUL) DE REFERINȚĂ UE27**

SAPTAMANA	PREȚ (EUR)					% PREȚ vs PRAGUL (PREȚUL) DE REFERINȚĂ UE27 (*)				
	ROMÂNIA			UE28		ROMÂNIA			UE28	
	"S"	"E"	"S" + "E"	"S"	"E"	"S"	"E"	"S" + "E"	"S"	"E"
40 / 2019	190.57	191.52	190.92	185.45	182.60	126.25%	126.89%	126.49%	122.87%	120.98%
41	192.06	192.13	192.09	185.28	182.70	127.24%	127.29%	127.26%	122.75%	121.04%
42	192.49	192.47	192.48	185.16	182.89	127.53%	127.52%	127.52%	122.68%	121.17%
43	194.37	193.42	194.02	185.13	183.03	128.77%	128.15%	128.54%	122.65%	121.26%
44	197.43	197.24	197.36	185.35	183.35	130.80%	130.68%	130.75%	122.80%	121.47%
45	195.90	196.19	196.01	185.63	183.80	129.79%	129.98%	129.86%	122.98%	121.77%
46	195.04	197.30	195.88	186.52	184.61	129.22%	130.72%	129.77%	123.57%	122.31%
47	198.62	198.20	198.47	188.97	187.74	131.59%	131.31%	131.49%	125.20%	124.38%
48	209.47	207.67	208.81	192.99	191.96	138.78%	137.58%	138.34%	127.86%	127.17%
49	217.76	215.44	216.82	196.67	195.53	144.27%	142.73%	143.65%	130.30%	129.55%
50	225.67	222.54	224.41	197.93	197.22	149.51%	147.44%	148.68%	131.13%	130.66%
51	230.81	229.21	230.21	197.12	195.98	152.92%	151.86%	152.52%	130.60%	129.84%
52	228.29	223.38	226.34	194.29	193.68	151.24%	147.99%	149.95%	128.72%	128.32%
1 / 2020	224.19	218.39	221.90	193.39	192.71	148.53%	144.69%	147.01%	128.12%	127.67%
2	220.44	219.68	220.14	191.30	188.93	146.04%	145.54%	145.85%	126.74%	125.17%
3	212.94	213.29	213.07	185.47	184.31	141.08%	141.31%	141.16%	122.88%	122.11%
4	203.15	203.18	203.16	182.82	182.02	134.59%	134.61%	134.60%	121.12%	120.59%
5	191.45	195.02	192.76	182.32	182.28	126.84%	129.20%	127.71%	120.79%	120.77%
6	192.53	189.22	191.29	183.69	184.08	127.55%	125.36%	126.73%	121.70%	121.95%
7	179.72	180.96	180.15	184.61	185.62	119.07%	119.89%	119.35%	122.31%	122.98%
8	180.54	181.73	180.95	188.31	188.98	119.61%	120.40%	119.88%	124.76%	125.20%
9	191.36	188.60	190.36	192.47	192.86	126.78%	124.95%	126.12%	127.51%	127.78%
10	193.93	192.10	193.24	195.74	195.39	128.48%	127.27%	128.02%	129.68%	129.45%
11	196.59	195.25	196.08	195.91	194.45	130.24%	129.36%	129.91%	129.80%	128.83%
12	197.20	195.01	196.31	192.23	188.92	130.65%	129.20%	130.06%	127.36%	125.16%
13	203.27	200.77	202.38	189.81	186.36	134.67%	133.02%	134.08%	125.75%	123.47%
14	199.40	197.49	198.74	188.51	186.04	132.10%	130.84%	131.67%	124.89%	123.26%

(\*) 150.939 EUR conform Art. 7 [1] al Reg. [UE] nr. 1308/2013



EVOLUȚIA SĂPTĂMÂNALĂ A PREȚULUI CLASA "E" ÎN UE27 ȘI ÎN CÂTEVA STATE MEMBRE



COMPARAȚII DE PREȚURI

SĂPT 14 / 2020 =	UE27	FR	DE	PL	RO	ES	RO vs UE27	RO vs FR	RO vs DE	RO vs PL	RO vs ES
	186.04 €	166.00 €	194.82 €	180.09 €	197.49 €	186.25 €	11.45 € 6.2%	31.49 € 19.0%	2.67 € 1.4%	17.40 € 9.7%	11.24 € 6.0%



PREȚUL CARCASELOR DIN CLASA "E" ÎN STATELE MEMBRE (FĂRĂ GRECIA, IRLANDA, ITALIA, LUXEMBURG, MALTA, ȚĂRILE DE JOS) VERSUS PREȚUL UE27 ÎN SĂPTĂMÂNA 30 MARTIE - 5 APRILIE 2020

