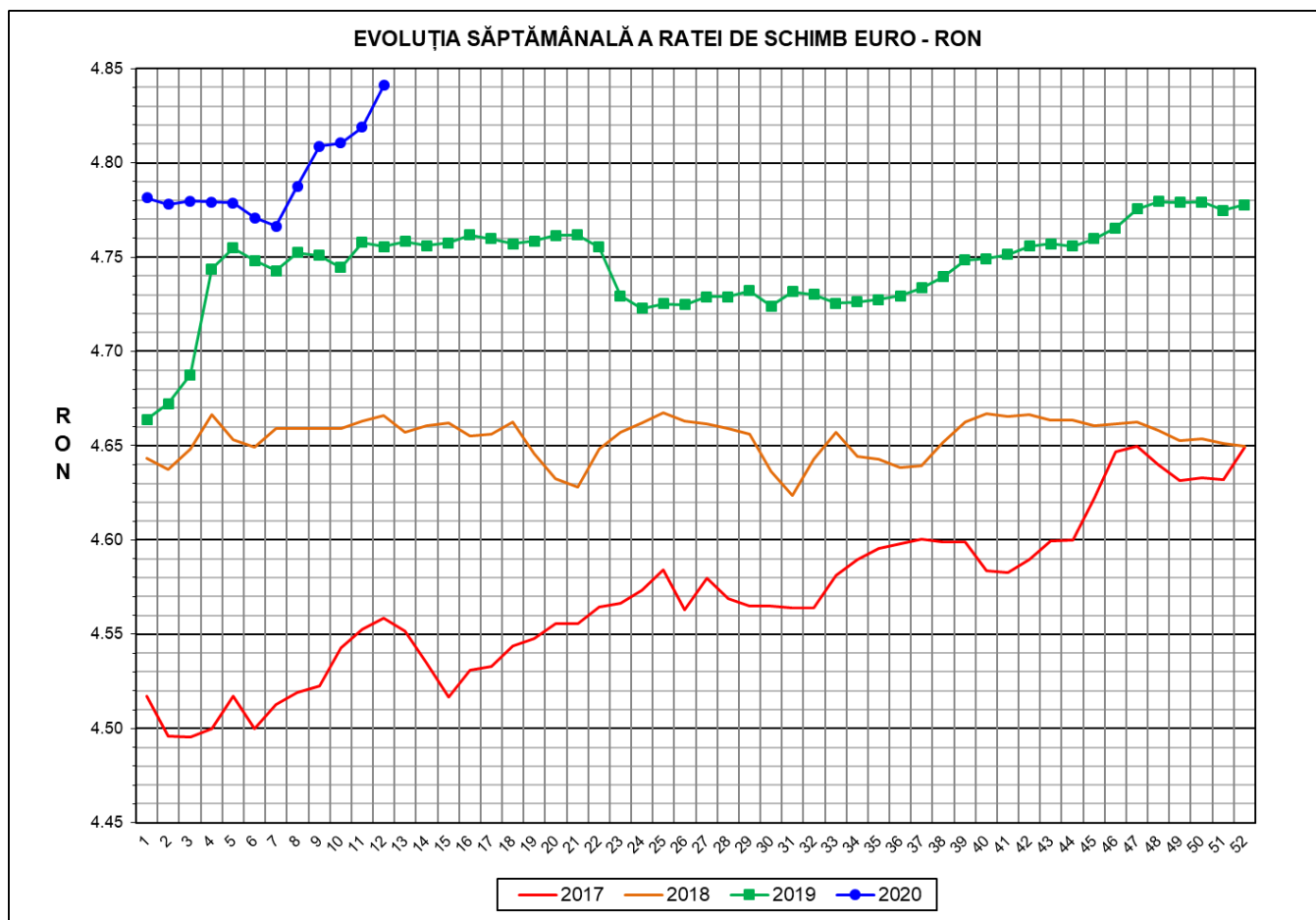




Prețul de piață al porcilor la intrarea în abator

Săptămâna 12 (16 - 22 martie 2020)



RATA DE SCHIMB EURO - RON			
SĂPT 12 / 2020	VARIAȚIE		
	1 SĂPT	4 SĂPT	1 AN
1€ = 4.8411 RON	0.46%	1.12%	1.80%



**SITUAȚIA CARCASELOR DE PORCINE CLASIFICATE
ÎN FUNCȚIE DE PROVENIENȚA PORCILOR SACRIFICAȚI
ÎN SĂPTĂMÂNA 16 - 22 MARTIE 2020**

		NUMĂR CARCASE	% DIN TOTAL
PROVENIENȚĂ PORCI SACRIFICAȚI	TRANZACȚII COMERCIALE ÎNTRE ABATOARE ȘI FURNIZORI	54,715	63.14
	FERME PROPRII ALE ABATOARELOR	25,451	29.37
	PRESTĂRI SERVICII	6,491	7.49
TOTAL CARCASE CLASIFICATE CU GREUTATEA CALDĂ 50 - 120 KG		86,657	100.00
DIN CARE DIN COMERȚ INTRACOMUNITAR		4,404	5.08

Situația porcilor proveniți din tranzacții comerciale
între abatoare și furnizori care fac obiectul raportării prețurilor
în săptămâna 16 - 22 martie 2020

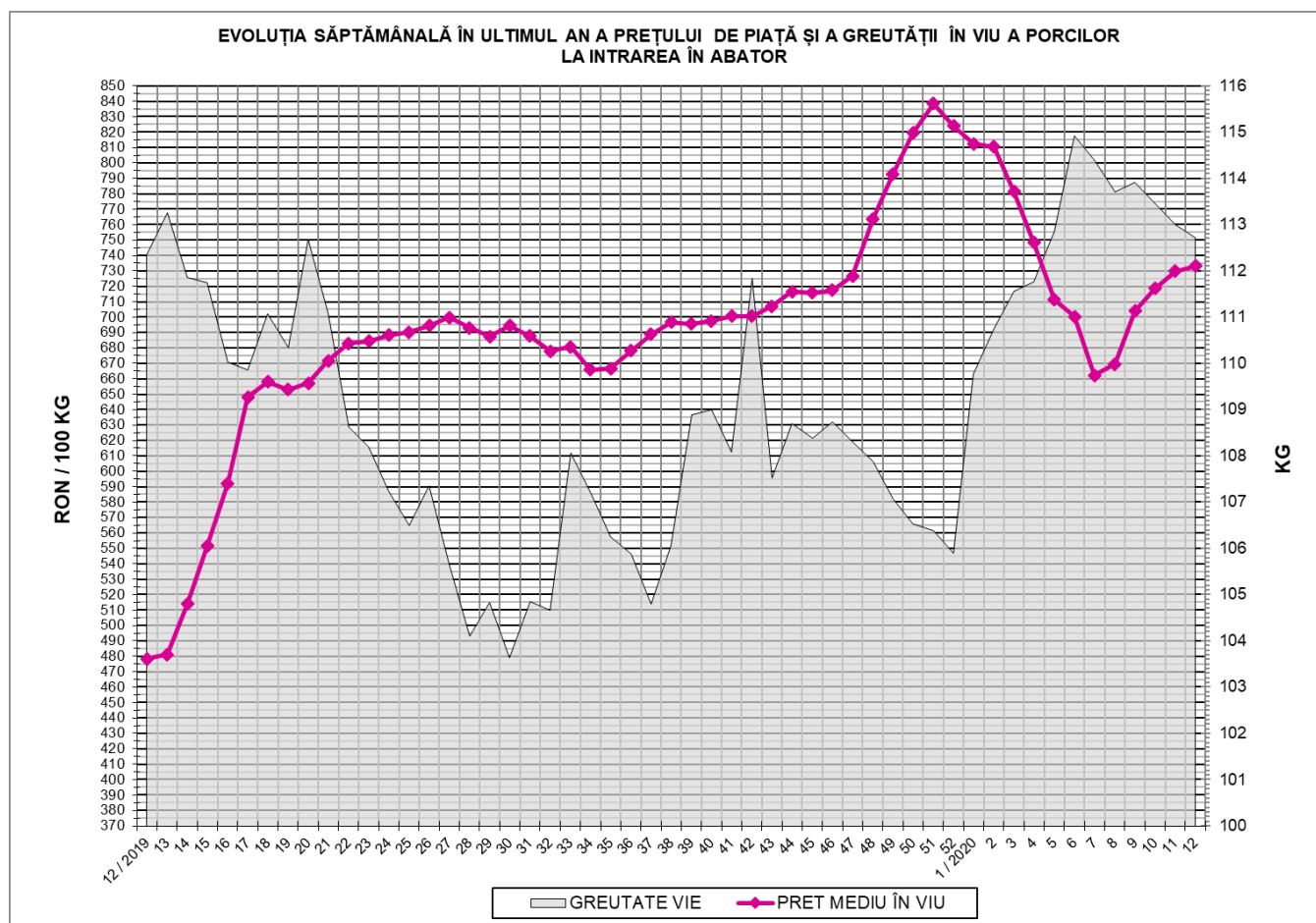
Tip preț la intrarea în abator		Carcase cu greutatea caldă 60 - 120 kg			
		SEUROP		d.c. S+E	
		nr	% din total carcase clasificate	nr	% din total carcase clasificate
De bază pentru 56% carne macră	în carcasă	301	0.3%	278	0.3%
	în viu	3,140	3.6%	2,980	3.4%
Forfetar în viu		51,079	58.9%	48,165	55.6%
Total		54,520	62.9%	51,423	59.3%

Carcase incluse în raportul național de prețuri pentru DG AGRI

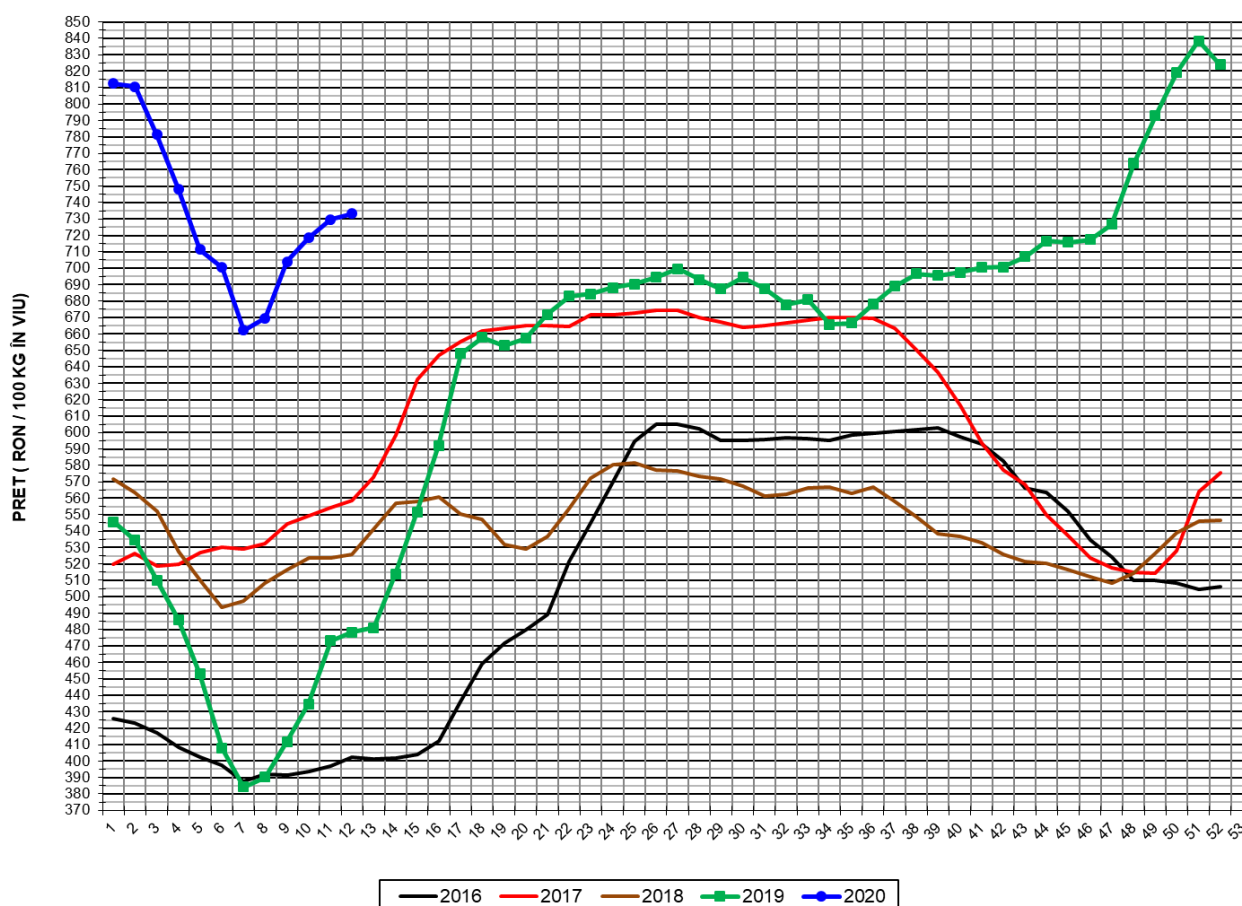


Prețul de piață al porcilor în săptămâna 16 - 22 martie 2020

Clasa	% carne macră	Număr porci	% din total porci	Procent mediu carne macră	Greutate medie (kg)		Preț mediu (RON / 100 kg)	
					vie	carcasă caldă - 2%	viu	carcasă caldă - 2%
S	≥ 60	31,071	56.99	62.3	110.2	85.2	737.44	954.68
E	55 - 59.9	20,352	37.33	58.1	115.4	89.1	729.12	944.07
U	50 - 54.9	2,788	5.11	53.3	120.0	93.3	719.56	925.80
ROP	< 50	309	0.57	47.5	119.9	92.8	717.29	926.66
TOTAL		54,520	100.00	60.2	112.7	87.1	733.16	948.88

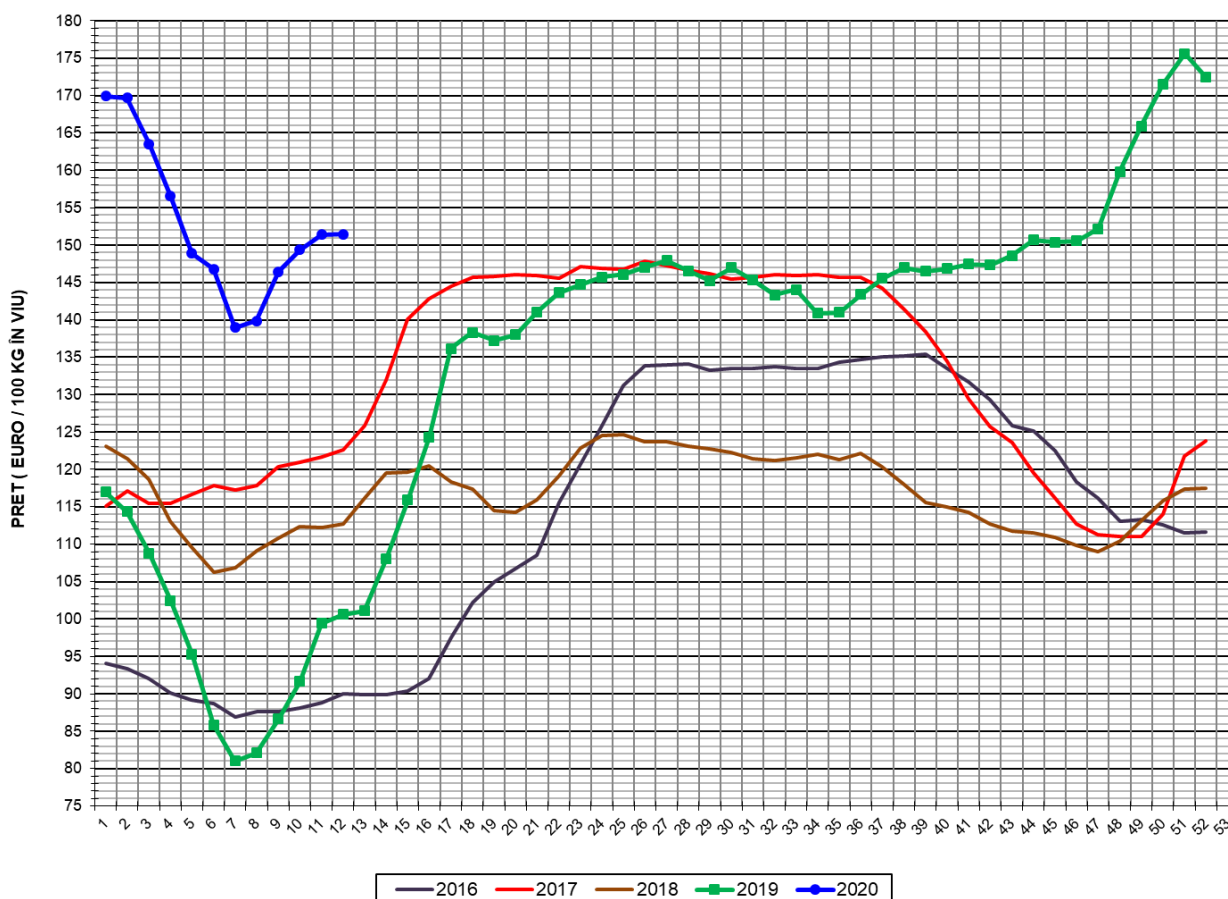


EVOLUȚIA SĂPTĂMÂNALĂ A PREȚULUI DE PIAȚĂ ÎN VIU AL PORCILOR ÎN ROMÂNIA (1)



PREȚ ÎN VIU			
SĂPT 12 / 2020	VARIAȚIE		
	1 SĂPT	4 SĂPT	1 AN
733.16 RON	0.48%	9.50%	53.27%

EVOLUȚIA SĂPTĂMÂNALĂ A PREȚULUI DE PIAȚĂ ÎN VIU AL PORCILOR ÎN ROMÂNIA (2)



PREȚ ÎN VIU			
SĂPT 12 / 2020	VARIAȚIE		
	1 SĂPT	4 SĂPT	1 AN
151.44 €	0.02%	8.29%	50.56%

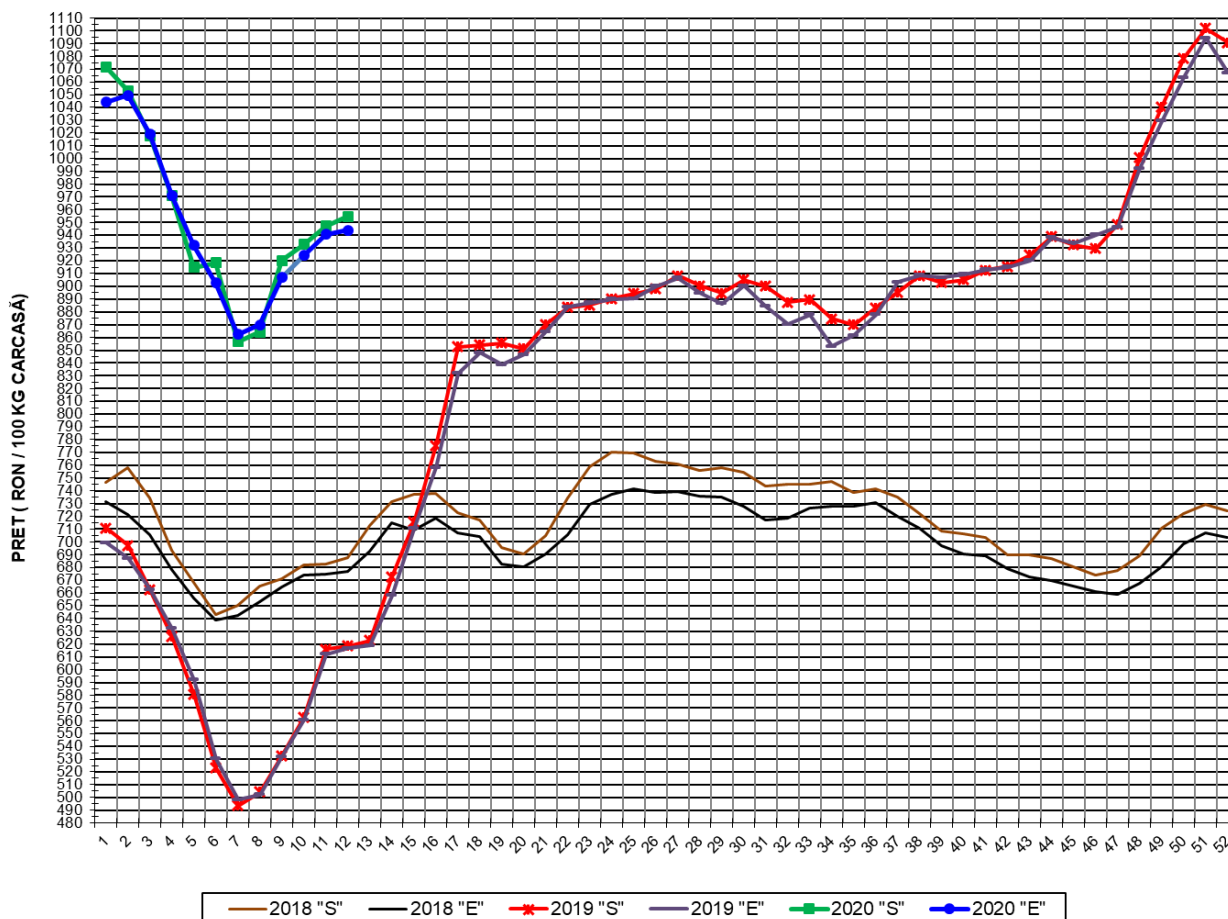


PREȚUL PE PROCENT CARNE MACRĂ AL PORCILOR
ÎN SĂPTĂMÂNA 16 - 22 MARTIE 2020

% CARNE MACRĂ		NUMĂR PORCI	% CUMULATIV DIN TOTAL PORCI	GREUTATE (KG)		PREȚ MEDIU (RON/ 100 KG)	
NIVEL GRILA PREȚURI	MEDIE			VIE	CARCASA CALDĂ - 2%	VIU	CARCASA CALDĂ - 2%
≥64	65.1	4,845	8.89	108.93	83.87	742.34	964.15
63	63.4	4,473	17.09	108.40	83.78	738.67	955.80
62	62.4	6,280	28.61	109.34	84.44	736.85	954.15
61	61.4	7,994	43.27	110.81	85.57	737.13	954.57
60	60.5	7,479	56.99	112.34	86.97	734.46	948.65
59	59.5	6,625	69.14	113.93	88.06	732.06	947.13
58	58.5	5,611	79.43	115.45	88.71	731.53	952.10
57	57.5	3,810	86.42	116.19	89.93	727.28	939.64
56	56.5	2,582	91.16	116.53	90.29	722.90	932.97
55	55.5	1,724	94.32	117.59	91.17	723.69	933.45
54	54.5	1,078	96.30	118.34	91.86	721.13	928.98
53	53.5	745	97.66	119.70	92.96	721.05	928.47
52	52.5	462	98.51	122.17	95.06	719.30	924.49
51	51.5	304	99.07	122.72	95.77	715.31	916.57
≤50	48.7	508	100.00	120.30	93.29	715.54	922.66
MEDIE	60.2	54,520	100.00	112.72	87.10	733.16	948.88

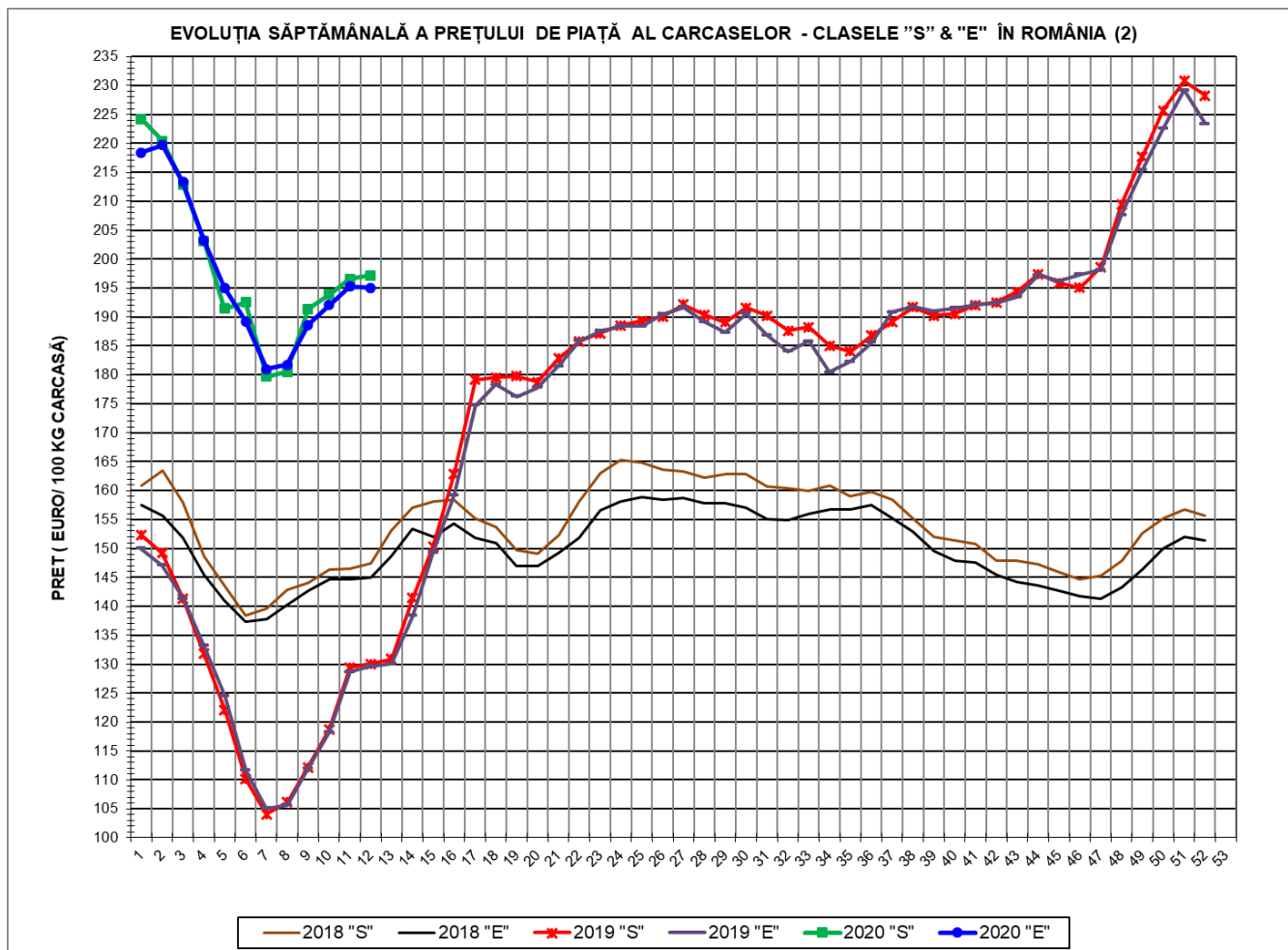
Culorile de fond ale rândurilor din tabelul de mai sus au legătură cu grila de prețuri.

EVOLUȚIA SĂPTĂMÂNALĂ A PREȚULUI DE PIAȚĂ AL CARCASELOR - CLASELE "S" & "E" ÎN ROMÂNIA (1)



**PREȚ NAȚIONAL CARCASE
CALITATEA STANDARD - CLASELE "S"&"E"**

CLASA	PREȚ SĂPT 12 / 2020	VARIAȚIE		
		1 SĂPT	4 SĂPT	1 AN
S	954.68 RON	0.78%	10.45%	54.34%
E	944.07 RON	0.34%	8.51%	53.10%



PREȚ NAȚIONAL CARCASE				
CALITATEA STANDARD - CLASELE "S"&"E"				
CLASA	PREȚ SAPT 12 / 2020	VARIAȚIE		
		1 SĂPT	4 SĂPT	1 AN
S	197.20 €	0.31%	9.23%	51.61%
E	195.01 €	-0.12%	7.31%	50.40%



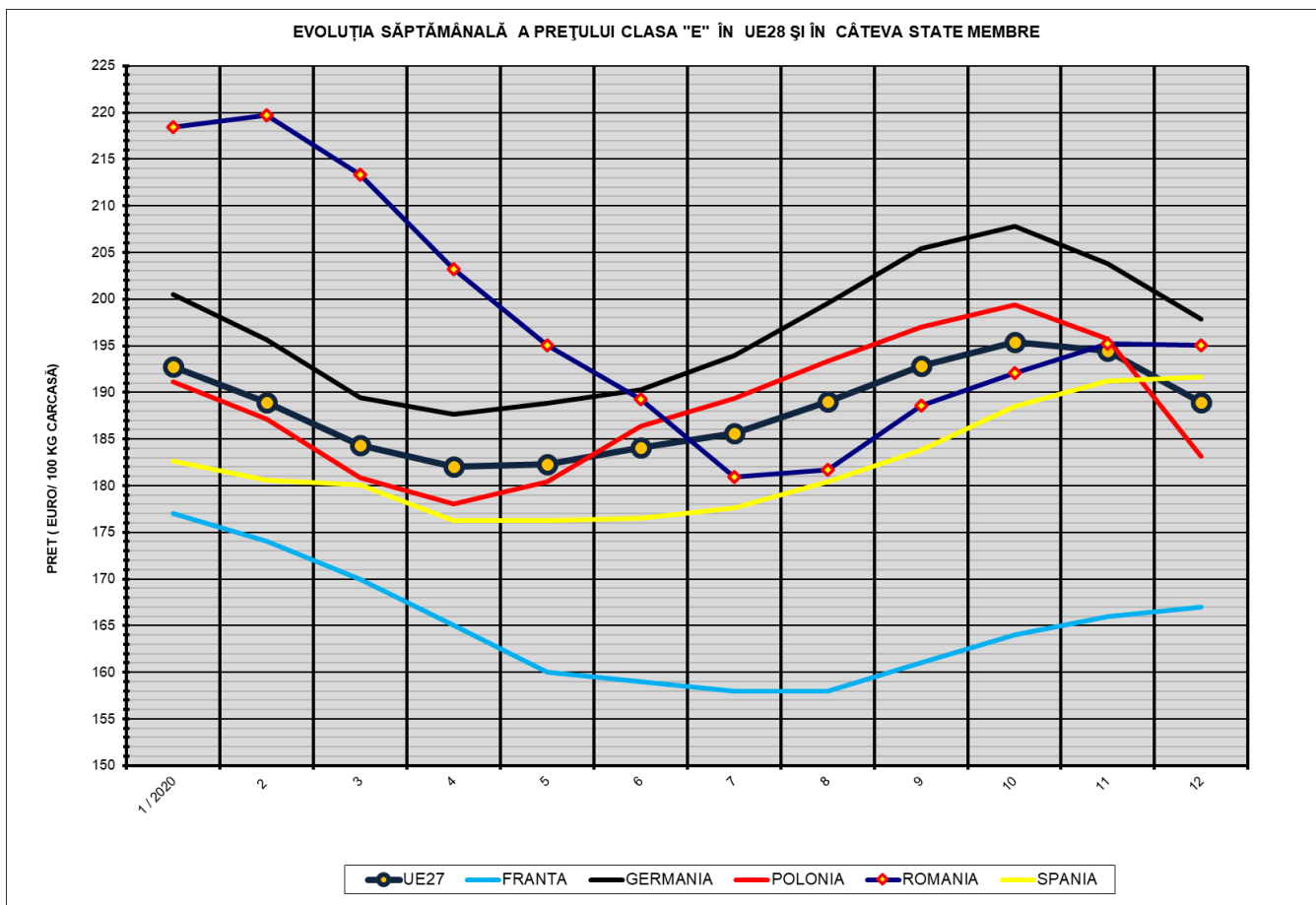
% PREȚ DE PIAȚĂ ÎN ROMÂNIA ȘI ÎN UE27 vs PRAGUL (PREȚUL) DE REFERINȚĂ UE27

SAPTAMANA	PREȚ (EUR)					% PREȚ vs PRAGUL (PREȚUL) DE REFERINȚĂ UE27 (*)				
	ROMÂNIA			UE28		ROMÂNIA			UE28	
	"S"	"E"	"S" + "E"	"S"	"E"	"S"	"E"	"S" + "E"	"S"	"E"
38 / 2019	191.67	191.75	191.70	184.38	182.36	126.98%	127.04%	127.00%	122.16%	120.82%
39	190.19	191.03	190.51	185.35	182.25	126.01%	126.56%	126.22%	122.80%	120.75%
40	190.57	191.52	190.92	185.45	182.60	126.25%	126.89%	126.49%	122.87%	120.98%
41	192.06	192.13	192.09	185.28	182.70	127.24%	127.29%	127.26%	122.75%	121.04%
42	192.49	192.47	192.48	185.16	182.89	127.53%	127.52%	127.52%	122.68%	121.17%
43	194.37	193.42	194.02	185.13	183.03	128.77%	128.15%	128.54%	122.65%	121.26%
44	197.43	197.24	197.36	185.35	183.35	130.80%	130.68%	130.75%	122.80%	121.47%
45	195.90	196.19	196.01	185.63	183.80	129.79%	129.98%	129.86%	122.98%	121.77%
46	195.04	197.30	195.88	186.52	184.61	129.22%	130.72%	129.77%	123.57%	122.31%
47	198.62	198.20	198.47	188.97	187.74	131.59%	131.31%	131.49%	125.20%	124.38%
48	209.47	207.67	208.81	192.99	191.96	138.78%	137.58%	138.34%	127.86%	127.17%
49	217.76	215.44	216.82	196.67	195.53	144.27%	142.73%	143.65%	130.30%	129.55%
50	225.67	222.54	224.41	197.93	197.22	149.51%	147.44%	148.68%	131.13%	130.66%
51	230.81	229.21	230.21	197.12	195.98	152.92%	151.86%	152.52%	130.60%	129.84%
52	228.29	223.38	226.34	194.29	193.68	151.24%	147.99%	149.95%	128.72%	128.32%
1 / 2020	224.19	218.39	221.90	193.39	192.71	148.53%	144.69%	147.01%	128.12%	127.67%
2	220.44	219.68	220.14	191.30	188.93	146.04%	145.54%	145.85%	126.74%	125.17%
3	212.94	213.29	213.07	185.47	184.31	141.08%	141.31%	141.16%	122.88%	122.11%
4	203.15	203.18	203.16	182.82	182.02	134.59%	134.61%	134.60%	121.12%	120.59%
5	191.45	195.02	192.76	182.32	182.28	126.84%	129.20%	127.71%	120.79%	120.77%
6	192.53	189.22	191.29	183.69	184.08	127.55%	125.36%	126.73%	121.70%	121.95%
7	179.72	180.96	180.15	184.61	185.62	119.07%	119.89%	119.35%	122.31%	122.98%
8	180.54	181.73	180.95	188.31	188.98	119.61%	120.40%	119.88%	124.76%	125.20%
9	191.36	188.60	190.36	192.46	192.86	126.78%	124.95%	126.12%	127.51%	127.77%
10	193.93	192.10	193.24	195.74	195.39	128.48%	127.27%	128.02%	129.68%	129.45%
11	196.59	195.25	196.08	195.91	194.45	130.24%	129.36%	129.91%	129.79%	128.83%
12	197.20	195.01	196.31	192.21	188.91	130.65%	129.20%	130.06%	127.34%	125.15%

(*) 150.939 EUR conform Art. 7 [1] al Reg. [UE] nr. 1308/2013



EVOLUȚIA SĂPTĂMÂNĂLĂ A PREȚULUI CLASA "E" ÎN UE28 ȘI ÎN CĂTEVA STATE MEMBRE



COMPARAȚII DE PREȚURI											
SĂPT 12 / 2020 =	UE27	FR	DE	PL	RO	ES	RO vs UE27	RO vs FR	RO vs DE	RO vs PL	RO vs ES
	188.91 €	167.00 €	197.88 €	183.10 €	195.01 €	191.64 €	6.10 € 3.2%	28.01 € 16.8%	-2.87 € -1.5%	11.91 € 6.5%	3.37 € 1.8%

