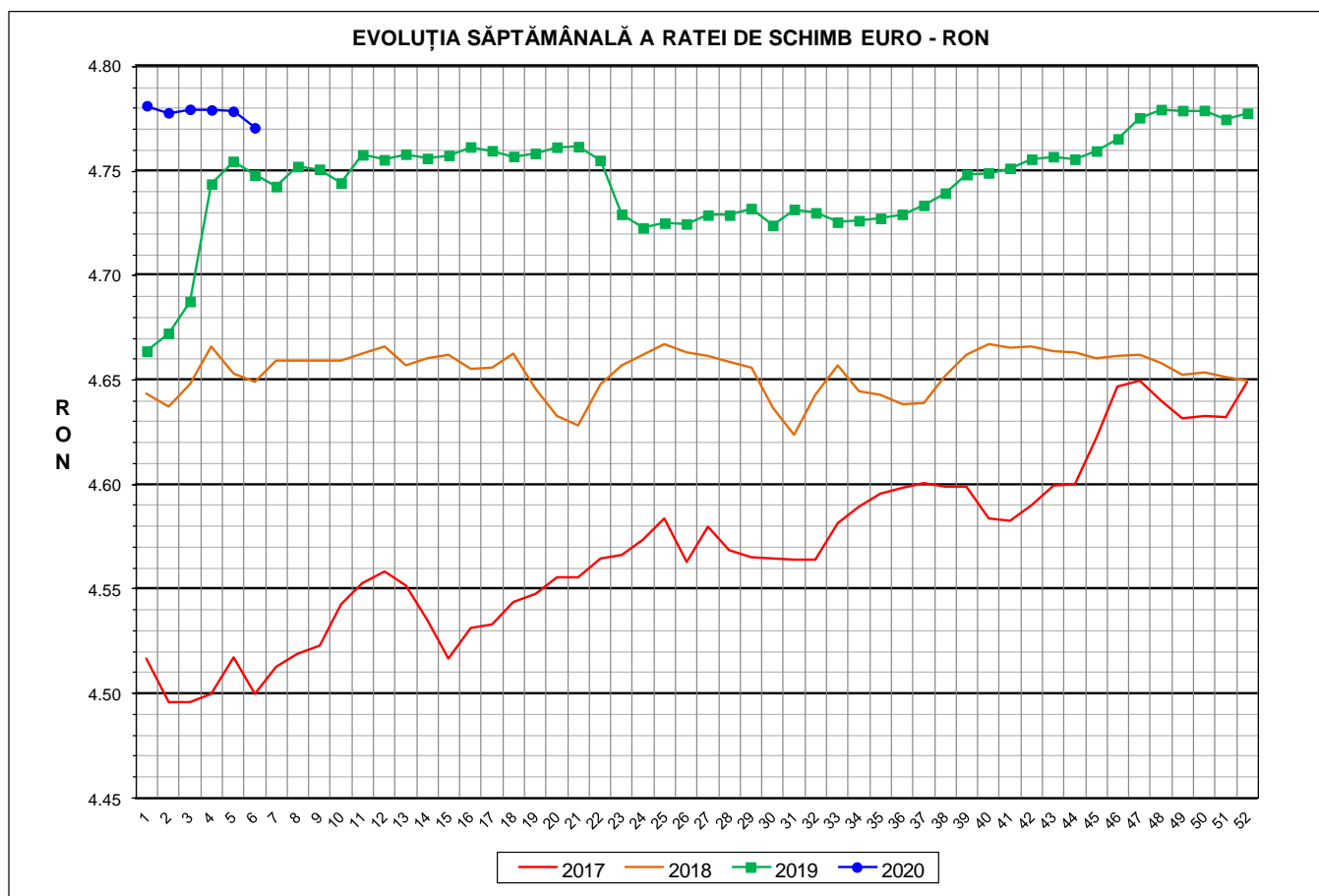




Prețul de piață al porcilor la intrarea în abator Săptămâna 6 (3 – 9 februarie 2020)



RATA DE SCHIMB EURO - RON			
SĂPT 6 / 2020	VARIAȚIE		
	1 SĂPT	4 SĂPT	1 AN
1€ = 4.7708 RON	-0.17%	-0.15%	0.48%



**SITUAȚIA CARCASELOR DE PORCINE CLASIFICATE
ÎN FUNCȚIE DE PROVENIENȚA PORCILOR SACRIFICAȚI
IN SĂPTĂMÂNA 3 - 9 FEBRUARIE 2020**

		NUMĂR CARCASE	% DIN TOTAL
PROVENIENȚĂ PORCI SACRIFICAȚI	TRANZACȚII COMERCIALE ÎNTRE ABATOARE ȘI FURNIZORI	32,847	54.94
	FERME PROPRII ALE ABATOARELOR	22,199	37.13
	PRESTĂRI SERVICII	4,743	7.93
TOTAL CARCASE CLASIFICATE CU GREUTATEA CALDĂ 50 - 120 KG		59,789	100.00
DIN CARE DIN COMERȚ INTRACOMUNITAR		1,954	3.27

Situția porcilor proveniți din tranzacții comerciale
între abatoare și furnizori care fac obiectul raportării prețurilor
în săptămâna 3 - 9 februarie 2020

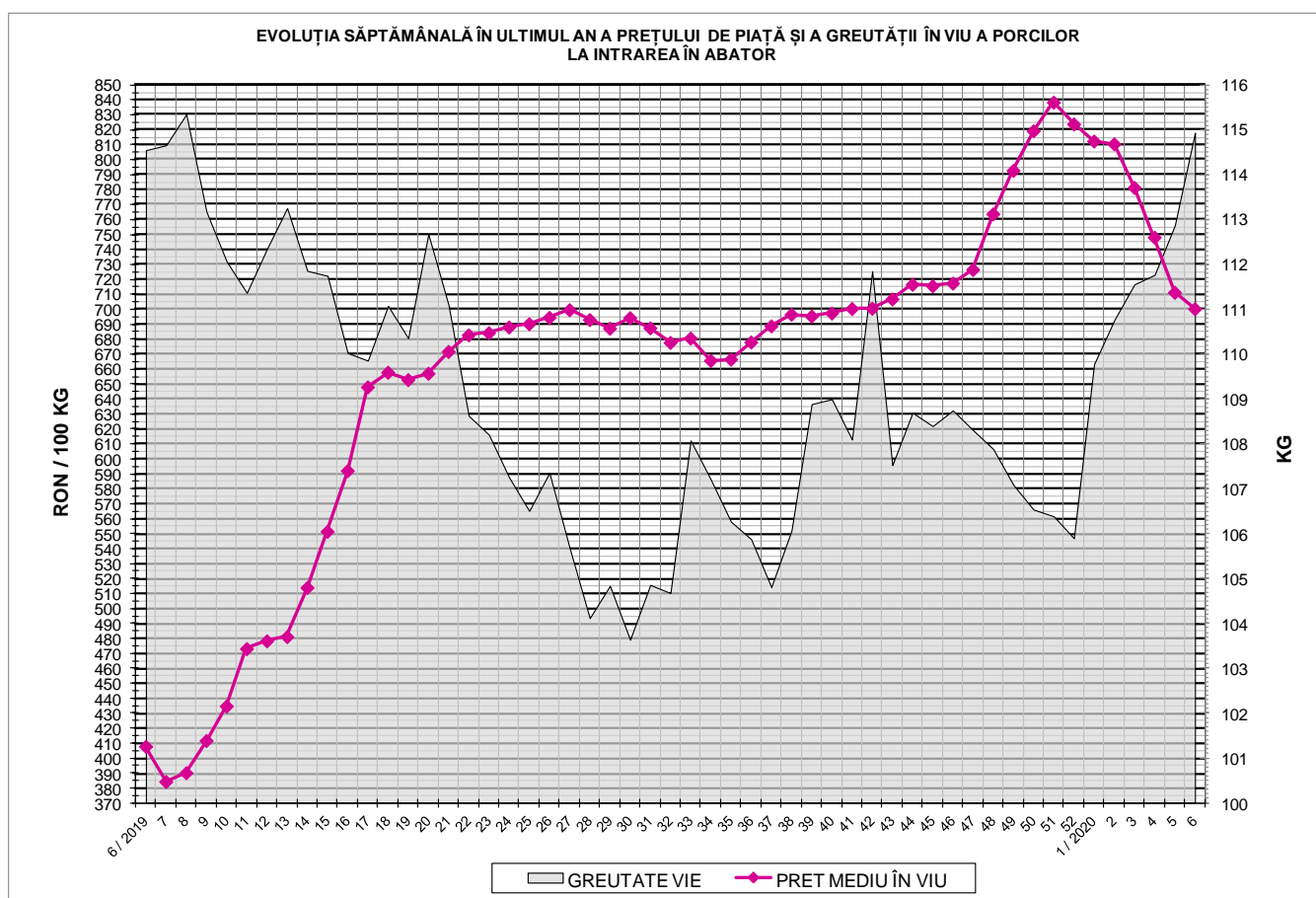
Tip preț la intrarea în abator		Carcase cu greutatea caldă 60 - 120 kg			
		SEUROP		d.c. S+E	
		nr	% din total carcase clasificate	nr	% din total carcase clasificate
De bază pentru 56% carne macră	în carcasă	820	1.4%	803	1.3%
	în viu	1,434	2.4%	1,227	2.1%
Forfetar în viu		30,442	50.9%	28,508	47.7%
Total		32,696	54.7%	30,538	51.1%

Carcase incluse în raportul național de prețuri pentru DG AGRI

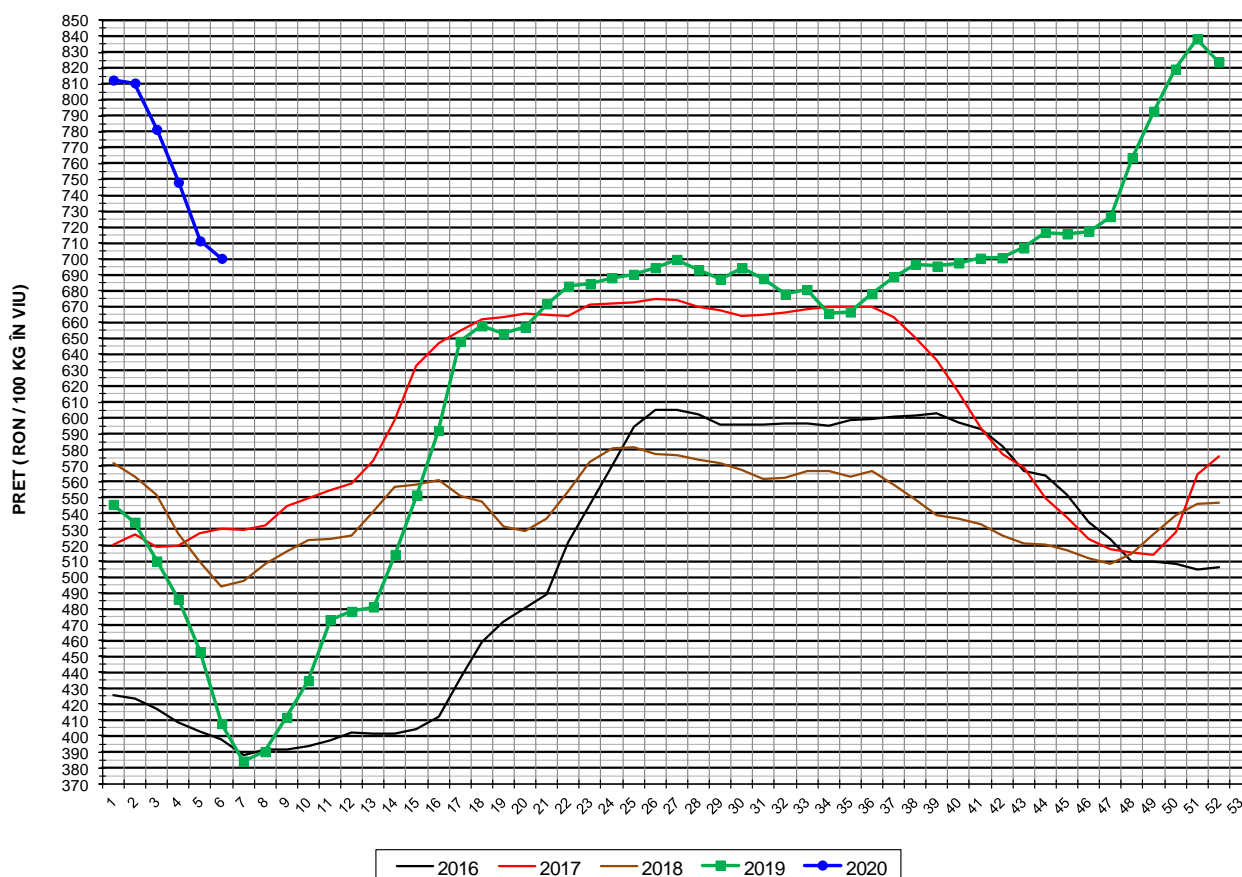


Prețul de piață al porcilor în săptămâna 3 - 9 februarie 2020

Clasa	% carne macră	Număr porci	% din total porci	Procent mediu carne macră	Greutate medie (kg)		Preț mediu (RON / 100 kg)	
					vie	carcasă caldă - 2%	viu	carcasă caldă - 2%
S	≥ 60	19,268	58.93	62.4	113.5	87.3	706.42	918.51
E	55 - 59.9	11,270	34.47	58.1	116.5	89.6	694.35	902.73
U	50 - 54.9	1,895	5.80	53.3	119.7	92.4	686.06	888.51
ROP	< 50	263	0.80	46.8	117.7	91.4	637.63	821.06
TOTAL		32,696	100.00	60.3	114.9	88.4	700.40	910.37



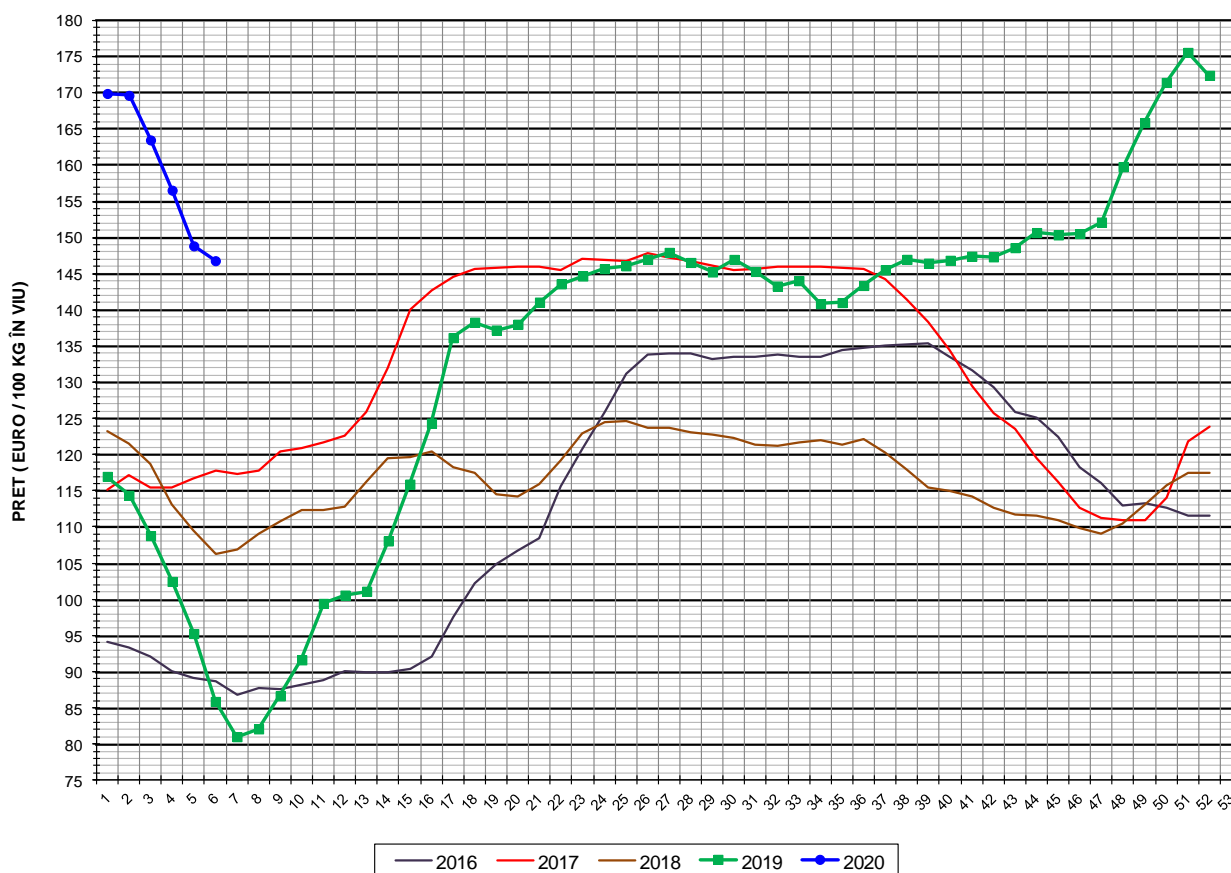
EVOLUȚIA SĂPTĂMÂNALĂ A PREȚULUI DE PIAȚĂ ÎN VIU AL PORCILOR ÎN ROMÂNIA (1)



PREȚ ÎN VIU			
SĂPT 6 / 2020	VARIAȚIE		
	1 SĂPT	4 SĂPT	1 AN
700.40 RON	-1.54%	-13.60%	71.76%



EVOLUȚIA SĂPTĂMÂNALĂ A PREȚULUI DE PIAȚĂ ÎN VIU AL PORCILOR ÎN ROMÂNIA (2)



PREȚ ÎN VIU			
SĂPT 6 / 2020	VARIAȚIE		
	1 SĂPT	4 SĂPT	1 AN
146.81 €	-1.38%	-13.47%	70.94%

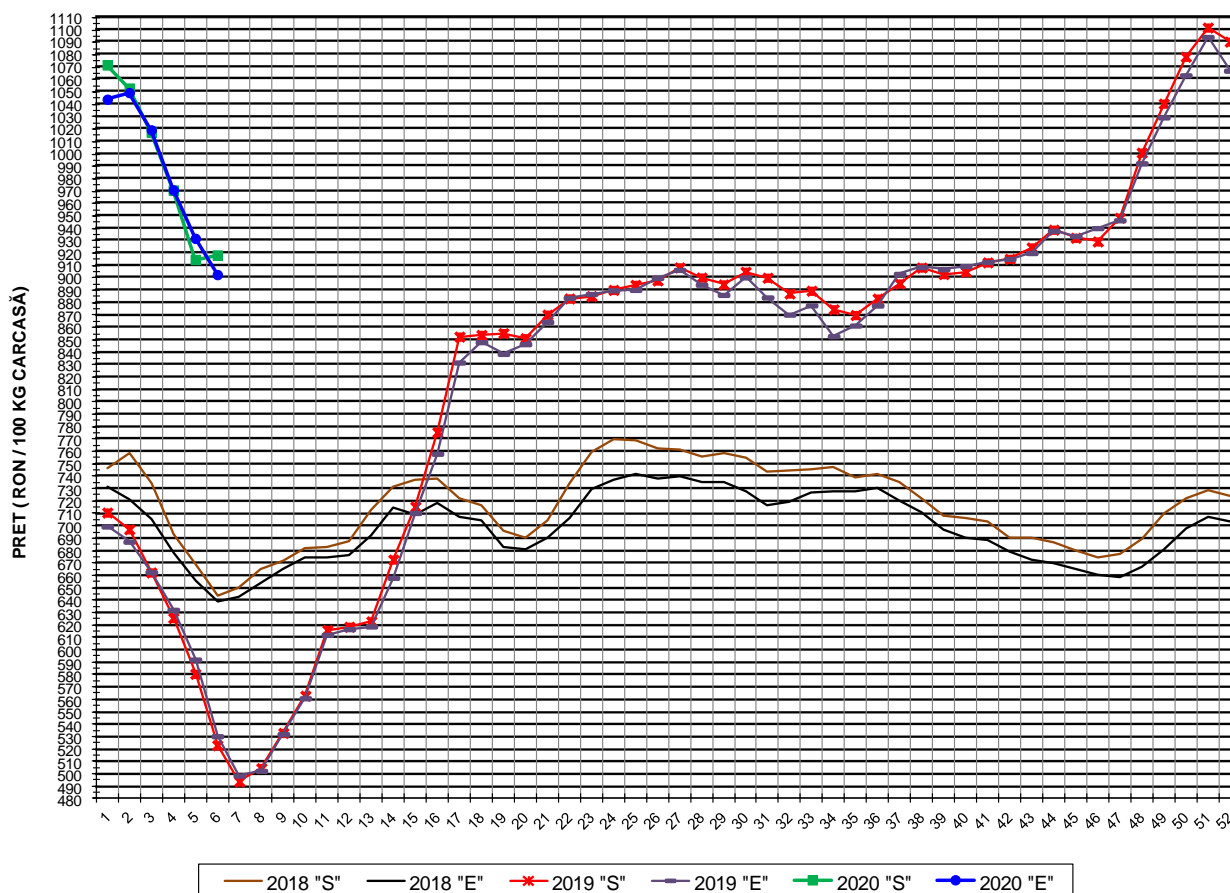


PREȚUL PE PROCENT CARNE MACRĂ AL PORCILOR
ÎN SĂPTĂMÂNA 3 - 9 FEBRUARIE 2020

% CARNE MACRĂ		NUMĂR PORCI	% CUMULATIV DIN TOTAL PORCI	GREUTATE (KG)		PREȚ MEDIU (RON/ 100 KG)	
NIVEL GRILA PREȚURI	MEDIE			VIE	CARCASA CALDĂ - 2%	VIU	CARCASA CALDĂ - 2%
≥64	65.1	3,475	10.63	114.86	88.74	712.77	922.52
63	63.4	2,987	19.76	112.93	87.17	710.19	920.11
62	62.4	4,005	32.01	112.26	86.27	707.40	920.46
61	61.5	4,573	46.00	113.14	86.76	703.46	917.42
60	60.5	4,228	58.93	114.32	87.71	700.80	913.39
59	59.5	3,770	70.46	115.99	89.25	697.41	906.32
58	58.5	3,048	79.78	117.10	89.90	697.34	908.27
57	57.5	2,114	86.25	116.35	89.56	691.16	897.90
56	56.5	1,407	90.55	115.92	89.33	689.58	894.77
55	55.5	931	93.40	118.04	90.75	686.65	893.15
54	54.5	728	95.63	119.44	92.23	688.05	891.07
53	53.5	528	97.24	120.23	92.96	690.02	892.47
52	52.5	291	98.13	119.10	91.91	686.57	889.67
51	51.5	196	98.73	118.74	91.93	679.85	878.10
≤50	48.1	415	100.00	118.85	91.86	649.63	840.47
MEDIE	60.3	32,696	100.00	114.93	88.42	700.40	910.37

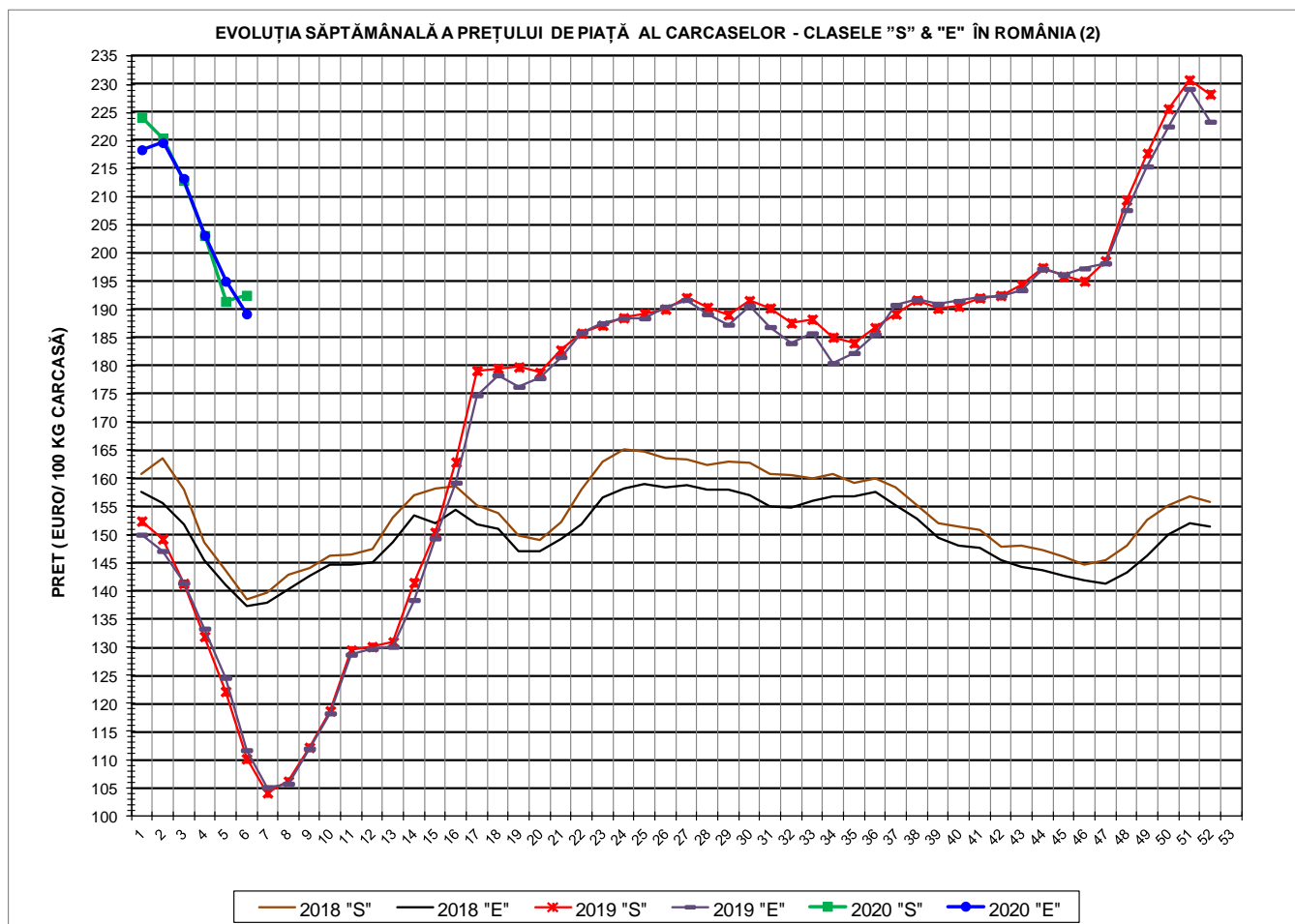
Culorile de fond ale rândurilor din tabelul de mai sus au legătură cu grila de prețuri.

EVOLUȚIA SĂPTĂMÂNALĂ A PREȚULUI DE PIAȚĂ AL CARCASELOR - CLASELE "S" & "E" ÎN ROMÂNIA (1)



**PREȚ NAȚIONAL CARCASE
CALITATEA STANDARD - CLASELE "S"&"E"**

CLASA	PREȚ SĂPT 6 / 2020	VARIAȚIE		
		1 SĂPT	4 SĂPT	1 AN
S	918.51 RON	0.40%	-12.79%	75.65%
E	902.73 RON	-3.13%	-13.99%	70.26%



PREȚ NAȚIONAL CARCASE				
CALITATEA STANDARD - CLASELE "S" & "E"				
CLASA	PREȚ SAPT 6 / 2020	VARIAȚIE		
		1 SĂPT	4 SĂPT	1 AN
S	192.53 €	0.57%	-12.66%	74.82%
E	189.22 €	-2.97%	-13.86%	69.45%

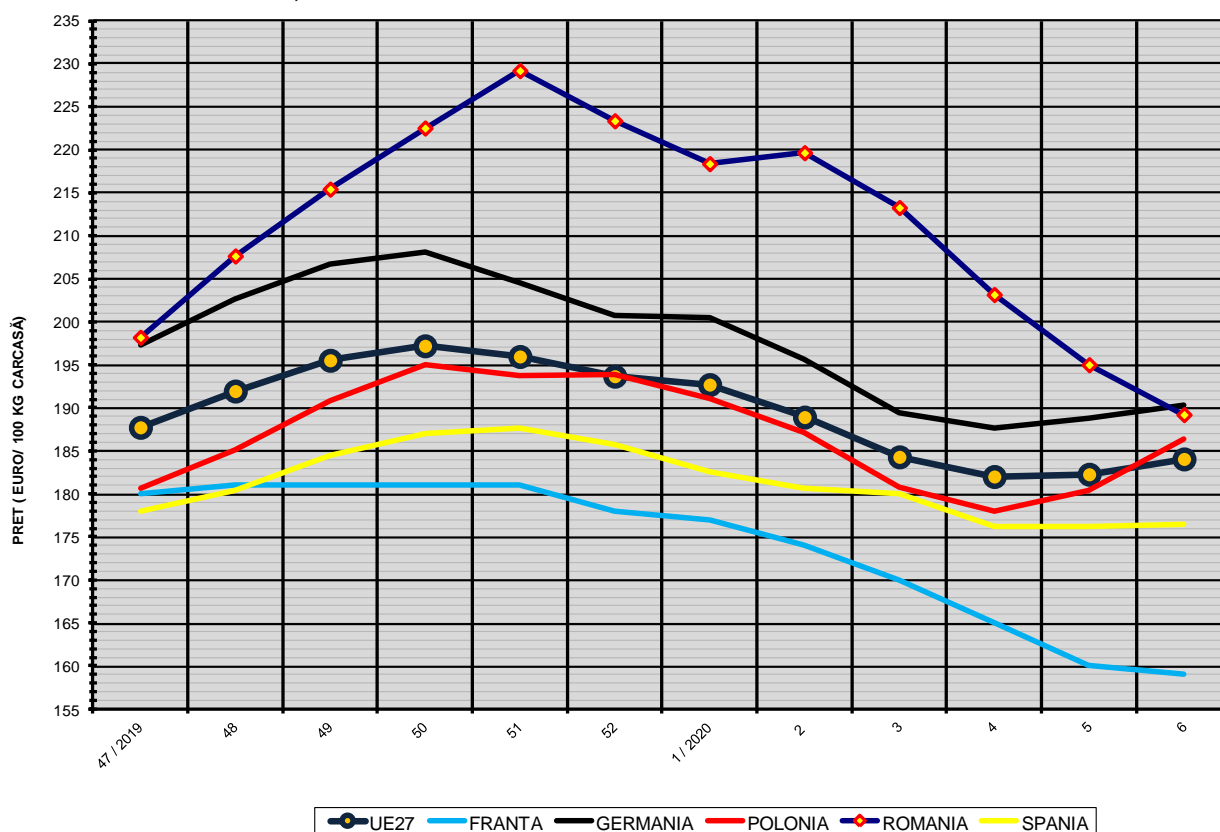


% PREȚ DE PIAȚĂ ÎN ROMÂNIA ȘI ÎN UE27 vs PRAGUL (PREȚUL) DE REFERINȚĂ UE27

SAPTAMANA	PREȚ (EUR)					% PREȚ vs PRAGUL (PREȚUL) DE REFERINȚĂ UE27 (*)				
	ROMÂNIA			UE28		ROMÂNIA			UE28	
	"S"	"E"	"S" + "E"	"S"	"E"	"S"	"E"	"S" + "E"	"S"	"E"
32 / 2019	187.62	184.02	186.33	180.01	177.07	124.30%	121.91%	123.45%	119.26%	117.31%
33	188.27	185.77	187.31	183.11	180.69	124.73%	123.08%	124.10%	121.31%	119.71%
34	185.08	180.49	183.39	183.97	181.04	122.62%	119.58%	121.50%	121.88%	119.94%
35	184.05	182.26	183.37	184.08	181.08	121.93%	120.75%	121.49%	121.95%	119.97%
36	186.78	185.60	186.33	184.48	181.37	123.75%	122.96%	123.45%	122.22%	120.16%
37	189.19	190.82	189.79	184.63	182.15	125.34%	126.42%	125.74%	122.32%	120.68%
38	191.67	191.75	191.70	184.38	182.36	126.98%	127.04%	127.00%	122.16%	120.82%
39	190.19	191.03	190.51	185.35	182.25	126.01%	126.56%	126.22%	122.80%	120.75%
40	190.57	191.52	190.92	185.45	182.60	126.25%	126.89%	126.49%	122.87%	120.98%
41	192.06	192.13	192.09	185.28	182.70	127.24%	127.29%	127.26%	122.75%	121.04%
42	192.49	192.47	192.48	185.16	182.89	127.53%	127.52%	127.52%	122.68%	121.17%
43	194.37	193.42	194.02	185.13	183.03	128.77%	128.15%	128.54%	122.65%	121.26%
44	197.43	197.24	197.36	185.35	183.35	130.80%	130.68%	130.75%	122.80%	121.47%
45	195.90	196.19	196.01	185.63	183.80	129.79%	129.98%	129.86%	122.98%	121.77%
46	195.04	197.30	195.88	186.52	184.61	129.22%	130.72%	129.77%	123.57%	122.31%
47	198.62	198.20	198.47	188.97	187.74	131.59%	131.31%	131.49%	125.20%	124.38%
48	209.47	207.67	208.81	192.99	191.96	138.78%	137.58%	138.34%	127.86%	127.17%
49	217.76	215.44	216.82	196.67	195.53	144.27%	142.73%	143.65%	130.30%	129.55%
50	225.67	222.54	224.41	197.93	197.22	149.51%	147.44%	148.68%	131.13%	130.66%
51	230.81	229.21	230.21	197.12	195.98	152.92%	151.86%	152.52%	130.60%	129.84%
52	228.29	223.38	226.34	194.29	193.68	151.24%	147.99%	149.95%	128.72%	128.32%
1 / 2020	224.19	218.39	221.90	193.39	192.71	148.53%	144.69%	147.01%	128.12%	127.67%
2	220.44	219.68	220.14	191.30	188.93	146.04%	145.54%	145.85%	126.74%	125.17%
3	212.94	213.29	213.07	185.47	184.31	141.08%	141.31%	141.16%	122.88%	122.11%
4	203.15	203.18	203.16	182.82	182.02	134.59%	134.61%	134.60%	121.12%	120.59%
5	191.45	195.02	192.76	182.32	182.28	126.84%	129.20%	127.71%	120.79%	120.77%
6	192.53	189.22	191.29	183.69	184.06	127.55%	125.36%	126.73%	121.70%	121.95%

(*) 150.939 EUR conform Art. 7 [1] al Reg. [UE] nr. 1308/2013

EVOLUȚIA SĂPTĂMÂNALĂ A PREȚULUI CLASA "E" ÎN UE28 ȘI ÎN CÂTEVA STATE MEMBRE



COMPARAȚII DE PREȚURI

SĂPT 6 / 2020 =	UE27	FR	DE	PL	RO	ES	RO vs UE27	RO vs FR	RO vs DE	RO vs PL	RO vs ES
	184.06 €	159.00 €	190.27 €	186.38 €	189.22 €	176.49 €	5.16 € 2.8%	30.22 € 19.0%	-1.05 € -0.6%	2.84 € 1.5%	12.73 € 7.2%

