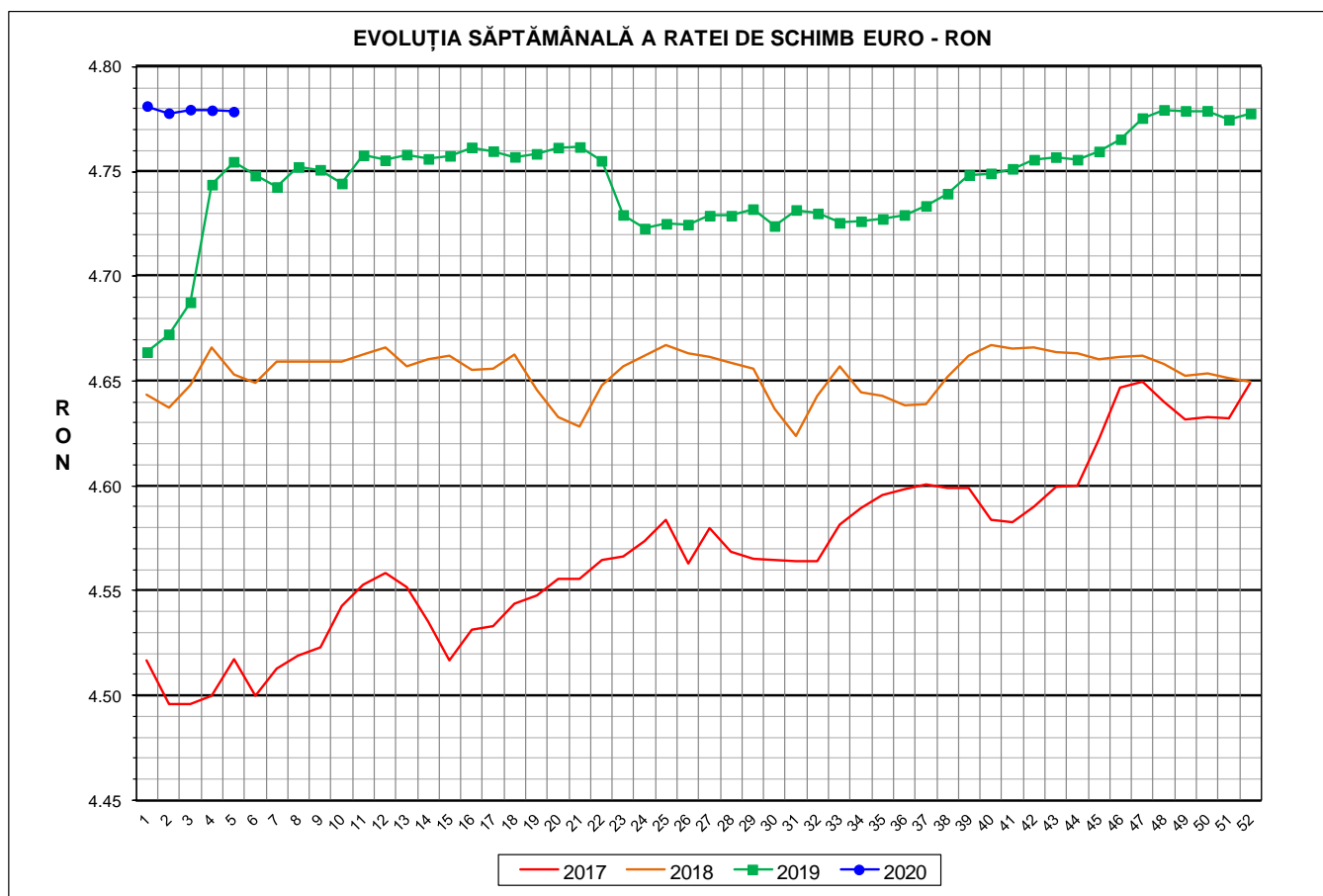


Prețul de piață al porcilor la intrarea în abator

Săptămâna 5 (27 ianuarie – 2 februarie 2020)



RATA DE SCHIMB EURO - RON			
SĂPT 5 / 2020	VARIAȚIE		
	1 SĂPT	4 SĂPT	1 AN
1€ = 4.7787 RON	-0.01%	-0.06%	0.50%

**SITUAȚIA CARCASELOR DE PORCINE CLASIFICATE
ÎN FUNCȚIE DE PROVENIENȚA PORCILOR SACRIFICAȚI
IN SĂPTĂMÂNA 27 IANUARIE - 2 FEBRUARIE 2020**

		NUMĂR CARCASE	% DIN TOTAL
PROVENIENȚĂ PORCI SACRIFICAȚI	TRANZACȚII COMERCIALE ÎNTRE ABATOARE ȘI FURNIZORI	37,925	61.25
	FERME PROPRII ALE ABATOARELOR	19,860	32.07
	PRESTĂRI SERVICII	4,138	6.68
TOTAL CARCASE CLASIFICATE CU GREUTATEA CALDĂ 50 - 120 KG		61,923	100.00
DIN CARE DIN COMERȚ INTRACOMUNITAR		1,977	3.19

Situția porcilor proveniți din tranzacții comerciale
între abatoare și furnizori care fac obiectul raportării prețurilor
în săptămâna 27 ianuarie - 2 februarie 2020

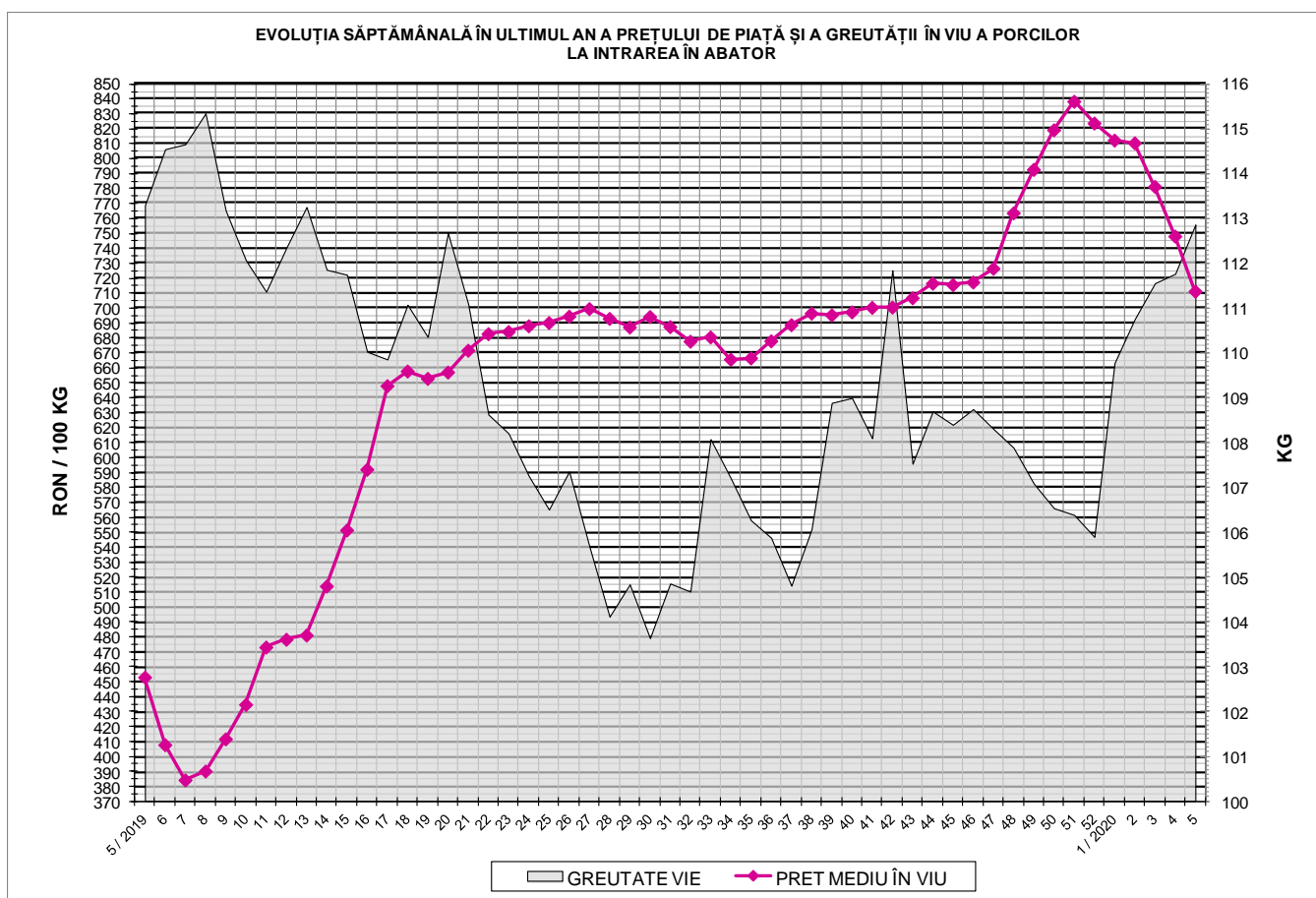
Tip preț la intrarea în abator		Carcase cu greutatea caldă 60 - 120 kg			
		SEUROP		d.c. S+E	
		nr	% din total carcase clasificate	nr	% din total carcase clasificate
De bază pentru 56% carne macră	în carcasă	786	1.3%	783	1.3%
	în viu	1,326	2.1%	1,168	1.9%
Forfetar în viu		35,649	57.6%	33,718	54.5%
Total		37,761	61.0%	35,669	57.6%

Carcase incluse în raportul național de prețuri pentru DG AGRI

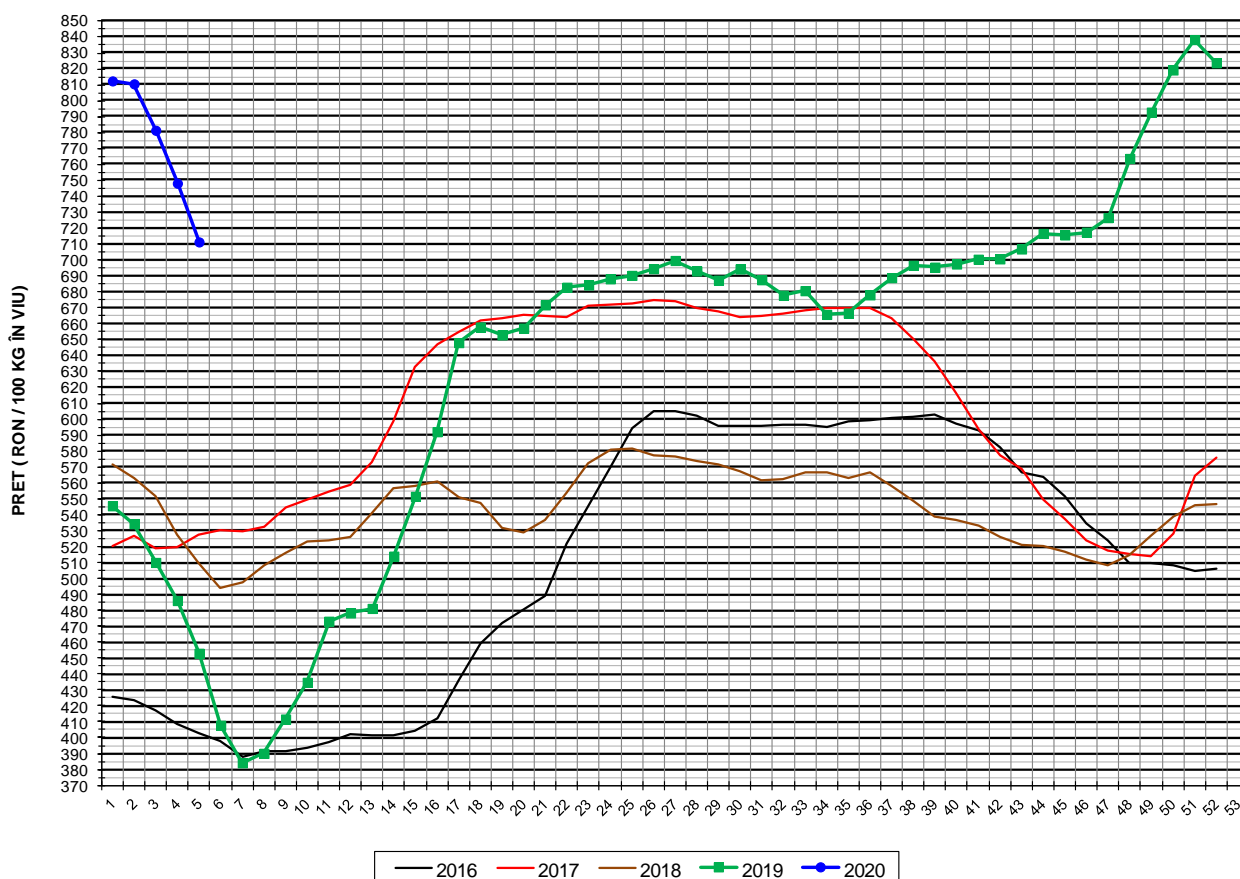


Prețul de piață al porcilor în săptămâna 27 ianuarie - 2 februarie 2020

Clasa	% carne macră	Număr porci	% din total porci	Procent mediu carne macră	Greutate medie (kg)		Preț mediu (RON / 100 kg)	
					vie	carcasă caldă - 2%	viu	carcasă caldă - 2%
S	≥ 60	22,866	60.55	62.6	111.0	85.8	707.49	914.86
E	55 - 59.9	12,803	33.91	58.1	115.3	88.9	718.68	931.94
U	50 - 54.9	1,875	4.97	53.3	118.7	91.8	708.22	915.63
ROP	< 50	217	0.57	47.5	119.2	92.2	698.44	903.04
TOTAL		37,761	100.00	60.6	112.9	87.2	711.35	920.73

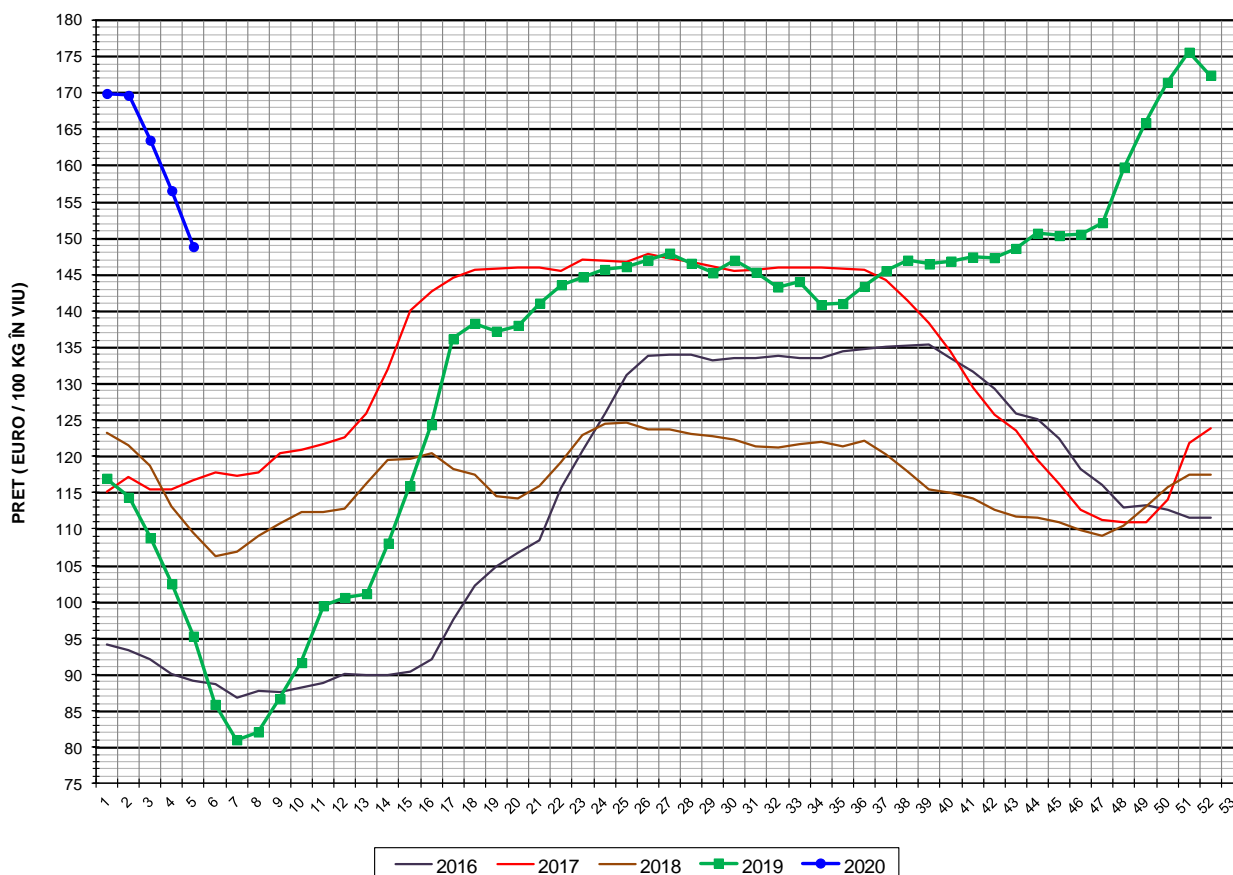


EVOLUȚIA SĂPTĂMĂNALĂ A PREȚULUI DE PIAȚĂ ÎN VIU AL PORCILOR ÎN ROMÂNIA (1)



PREȚ ÎN VIU			
SĂPT 5 / 2020	VARIAȚIE		
	1 SĂPT	4 SĂPT	1 AN
711.35 RON	-4.93%	-12.45%	57.03%

EVOLUȚIA SĂPTĂMĂNALĂ A PREȚULUI DE PIAȚĂ ÎN VIU AL PORCILOR ÎN ROMÂNIA (2)



PREȚ ÎN VIU			
SĂPT 5 / 2020	VARIAȚIE		
	1 SĂPT	4 SĂPT	1 AN
148.86 €	-4.92%	-12.40%	56.25%

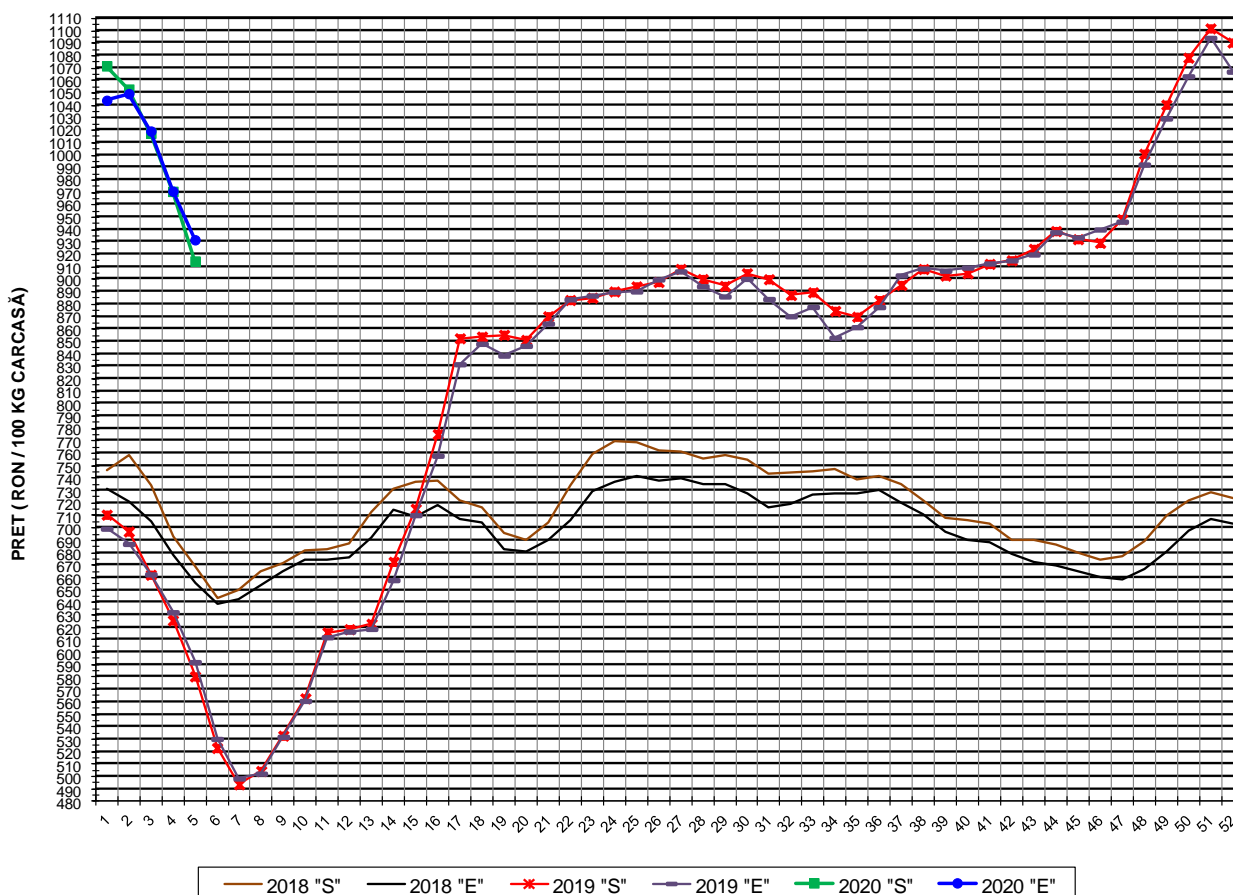


PREȚUL PE PROCENT CARNE MACRĂ AL PORCILOR
ÎN SĂPTĂMÂNA 27 IANUARIE - 2 FEBRUARIE 2020

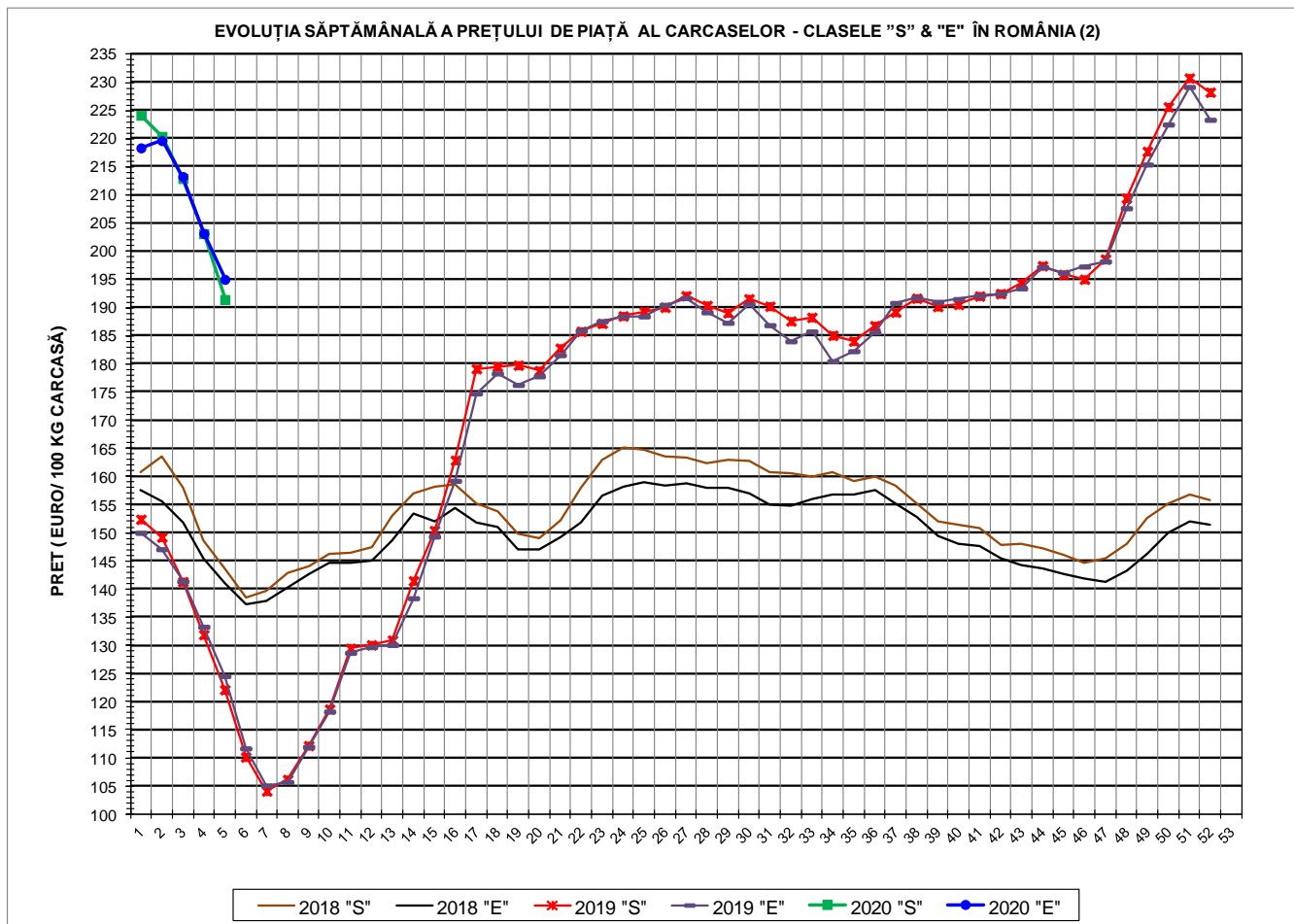
% CARNE MACRĂ		NUMĂR PORCI	% CUMULATIV DIN TOTAL PORCI	GREUTATE (KG)		PREȚ MEDIU (RON/ 100 KG)	
NIVEL GRILA PREȚURI	MEDIE			VIE	CARCASA CALDĂ - 2%	VIU	CARCASA CALDĂ - 2%
≥64	65.3	5,248	13.90	110.69	85.99	663.99	854.70
63	63.4	3,568	23.35	110.37	85.47	716.14	924.75
62	62.4	4,429	35.08	110.34	85.26	721.29	933.44
61	61.5	4,875	47.99	110.90	85.56	722.47	936.50
60	60.5	4,746	60.55	112.32	86.61	720.65	934.54
59	59.5	4,205	71.69	114.00	87.99	720.29	933.21
58	58.5	3,414	80.73	115.72	88.97	720.98	937.77
57	57.5	2,406	87.10	115.69	89.40	717.29	928.20
56	56.5	1,661	91.50	116.32	89.82	714.69	925.55
55	55.5	1,117	94.46	116.50	89.81	714.71	927.12
54	54.5	762	96.48	119.71	92.58	709.76	917.78
53	53.5	492	97.78	119.34	92.55	708.07	913.06
52	52.5	304	98.59	117.22	90.54	706.84	915.15
51	51.5	176	99.05	117.00	90.40	707.89	916.21
≤50	48.7	358	100.00	118.13	91.23	700.46	907.01
MEDIE	60.6	37,761	100.00	112.86	87.19	711.35	920.73

Culorile de fond ale rândurilor din tabelul de mai sus au legătură cu grila de prețuri.

EVOLUȚIA SĂPTĂMÂNALĂ A PREȚULUI DE PIAȚĂ AL CARCASELOR - CLASELE "S" & "E" ÎN ROMÂNIA (1)



PREȚ NAȚIONAL CARCASE CALITATEA STANDARD - CLASELE "S"&"E"				
CLASA	PREȚ SĂPT 5 / 2020	VARIAȚIE		
		1 SĂPT	4 SĂPT	1 AN
S	914.86 RON	-5.77%	-14.65%	57.58%
E	931.94 RON	-4.03%	-10.75%	57.40%



PREȚ NAȚIONAL CARCASE				
CALITATEA STANDARD - CLASELE "S"&"E"				
CLASA	PREȚ SAPT 5 / 2020	VARIAȚIE		
		1 SĂPT	4 SĂPT	1 AN
S	191.45 €	-5.76%	-14.61%	56.79%
E	195.02 €	-4.02%	-10.70%	56.61%

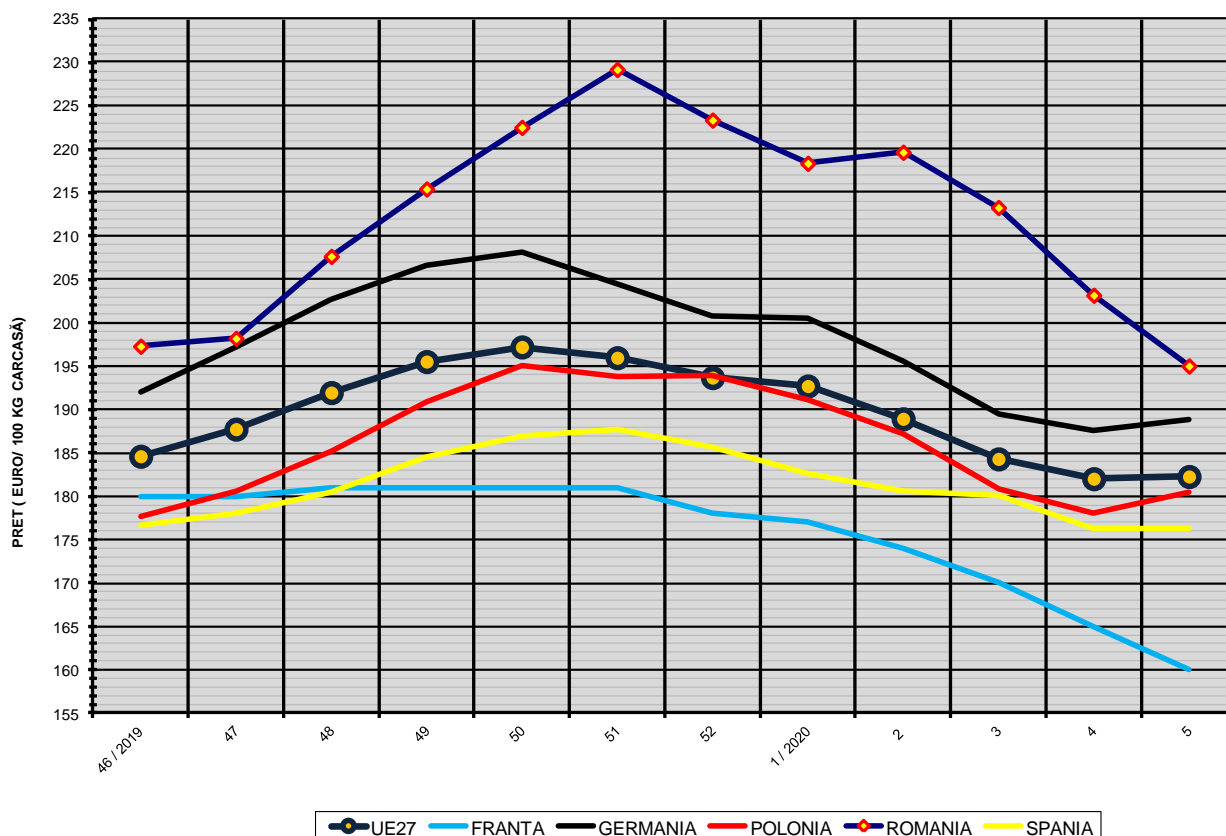


% PREȚ DE PIAȚĂ ÎN ROMÂNIA ȘI ÎN UE27 vs PRAGUL (PREȚUL) DE REFERINȚĂ UE27

SAPTAMANA	PREȚ (EUR)					% PREȚ vs PRAGUL (PREȚUL) DE REFERINȚĂ UE27 (*)				
	ROMÂNIA			UE27		ROMÂNIA			UE27	
	"S"	"E"	"S" + "E"	"S"	"E"	"S"	"E"	"S" + "E"	"S"	"E"
31 / 2019	190.25	186.88	189.09	177.43	173.96	126.04%	123.81%	125.28%	117.55%	115.25%
32	187.62	184.02	186.33	180.01	177.07	124.30%	121.91%	123.45%	119.26%	117.31%
33	188.27	185.77	187.31	183.11	180.69	124.73%	123.08%	124.10%	121.31%	119.71%
34	185.08	180.49	183.39	183.97	181.04	122.62%	119.58%	121.50%	121.88%	119.94%
35	184.05	182.26	183.37	184.08	181.08	121.93%	120.75%	121.49%	121.95%	119.97%
36	186.78	185.60	186.33	184.48	181.37	123.75%	122.96%	123.45%	122.22%	120.16%
37	189.19	190.82	189.79	184.63	182.15	125.34%	126.42%	125.74%	122.32%	120.68%
38	191.67	191.75	191.70	184.38	182.36	126.98%	127.04%	127.00%	122.16%	120.82%
39	190.19	191.03	190.51	185.35	182.25	126.01%	126.56%	126.22%	122.80%	120.75%
40	190.57	191.52	190.92	185.45	182.60	126.25%	126.89%	126.49%	122.87%	120.98%
41	192.06	192.13	192.09	185.28	182.70	127.24%	127.29%	127.26%	122.75%	121.04%
42	192.49	192.47	192.48	185.16	182.89	127.53%	127.52%	127.52%	122.68%	121.17%
43	194.37	193.42	194.02	185.13	183.03	128.77%	128.15%	128.54%	122.65%	121.26%
44	197.43	197.24	197.36	185.35	183.35	130.80%	130.68%	130.75%	122.80%	121.47%
45	195.90	196.19	196.01	185.63	183.80	129.79%	129.98%	129.86%	122.98%	121.77%
46	195.04	197.30	195.88	186.52	184.61	129.22%	130.72%	129.77%	123.57%	122.31%
47	198.62	198.20	198.47	188.97	187.74	131.59%	131.31%	131.49%	125.20%	124.38%
48	209.47	207.67	208.81	192.99	191.96	138.78%	137.58%	138.34%	127.86%	127.17%
49	217.76	215.44	216.82	196.67	195.53	144.27%	142.73%	143.65%	130.30%	129.55%
50	225.67	222.54	224.41	197.93	197.22	149.51%	147.44%	148.68%	131.13%	130.66%
51	230.81	229.21	230.21	197.12	195.98	152.92%	151.86%	152.52%	130.60%	129.84%
52	228.29	223.38	226.34	194.29	193.68	151.24%	147.99%	149.95%	128.72%	128.32%
1 / 2020	224.19	218.39	221.90	193.39	192.71	148.53%	144.69%	147.01%	128.12%	127.67%
2	220.44	219.68	220.14	191.30	188.93	146.04%	145.54%	145.85%	126.74%	125.17%
3	212.94	213.29	213.07	185.47	184.31	141.08%	141.31%	141.16%	122.88%	122.11%
4	203.15	203.18	203.16	182.82	182.02	134.59%	134.61%	134.60%	121.12%	120.59%
5	191.45	195.02	192.76	182.32	182.28	126.84%	129.20%	127.71%	120.79%	120.76%

(*) 150.939 EUR conform Art. 7 [1] al Reg. [UE] nr. 1308/2013

EVOLUȚIA SĂPTĂMÂNALĂ A PREȚULUI CLASA "E" ÎN UE27 ȘI ÎN CÂTEVA STATE MEMBRE



COMPARAȚII DE PREȚURI											
SĂPT 5 / 2020 =	UE27	FR	DE	PL	RO	ES	RO vs UE27	RO vs FR	RO vs DE	RO vs PL	RO vs ES
	182.28 €	160.00 €	188.82 €	180.45 €	195.02 €	176.22 €	12.74 € 7.0%	35.02 € 21.9%	6.20 € 3.3%	14.57 € 8.1%	18.80 € 10.7%



PREȚUL CARCASELOR DIN CLASA "E" ÎN STATELE MEMBRE (FĂRĂ IRLANDA, ITALIA, LUXEMBURG, MALTA)
VERSUS PREȚUL UE ÎN SĂPTĂMÂNA 27 IANUARIE - 2 FEBRUARIE 2020

