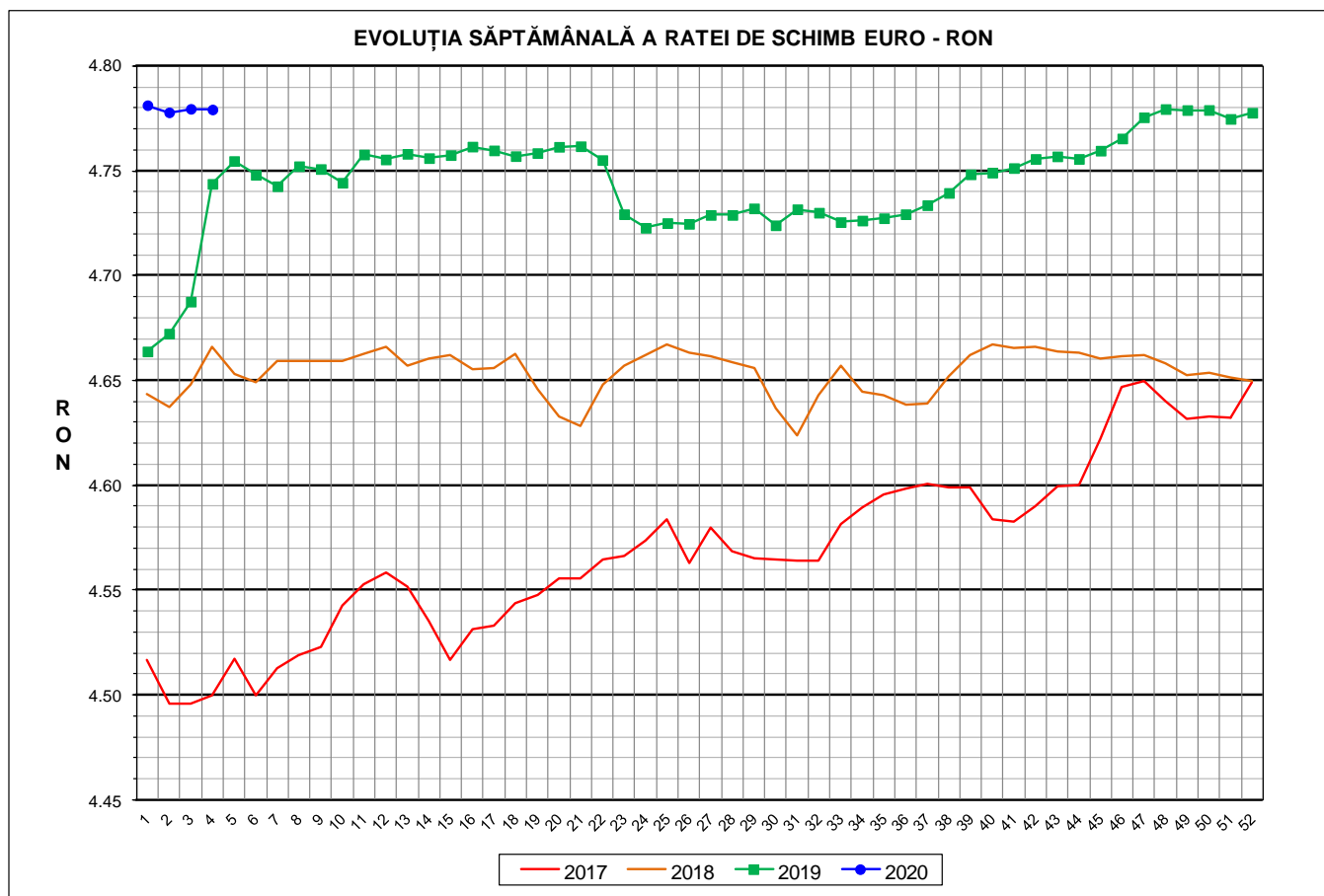




Prețul de piață al porcilor la intrarea în abator

Săptămâna 4 (20 – 26 ianuarie 2020)



RATA DE SCHIMB EURO - RON			
SĂPT 4 / 2020	VARIAȚIE		
	1 SĂPT	4 SĂPT	1 AN
1€ = 4.7793 RON	-0.01%	0.03%	0.75%

**SITUAȚIA CARCASELOR DE PORCINE CLASIFICATE
ÎN FUNCȚIE DE PROVENIENȚA PORCILOR SACRIFICAȚI
ÎN SĂPTĂMÂNA 20 - 26 IANUARIE 2020**

		NUMĂR CARCASE	% DIN TOTAL
PROVENIENȚĂ PORCI SACRIFICAȚI	TRANZACȚII COMERCIALE ÎNTRE ABATOARE ȘI FURNIZORI	36,323	56.69
	FERME PROPRII ALE ABATOARELOR	20,689	32.29
	PRESTĂRI SERVICII	7,058	11.02
TOTAL CARCASE CLASIFICATE CU GREUTATEA CALDĂ 50 - 120 KG		64,070	100.00
DIN CARE DIN COMERȚ INTRACOMUNITAR		3,608	5.63

Situția porcilor proveniți din tranzacții comerciale
între abatoare și furnizori care fac obiectul raportării prețurilor
în săptămâna 20 - 26 ianuarie 2020

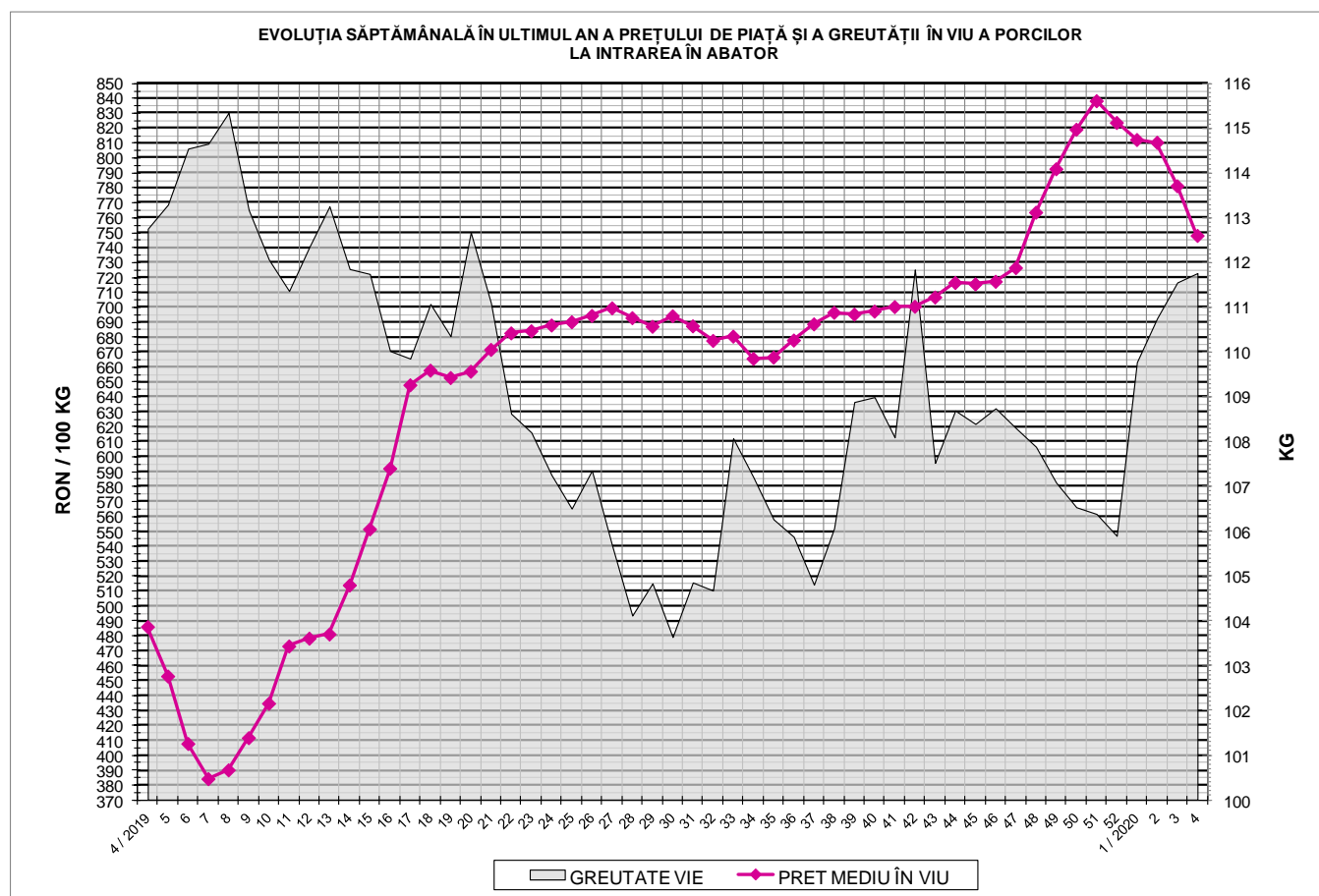
Tip preț la intrarea în abator		Carcase cu greutatea caldă 60 - 120 kg			
		SEUROP		d.c. S+E	
		nr	% din total carcase clasificate	nr	% din total carcase clasificate
De bază pentru 56% carne macră	în carcasă	400	0.6%	397	0.6%
	în viu	1,585	2.5%	1,453	2.3%
Forfetar în viu		34,044	53.1%	32,097	50.1%
Total		36,029	56.2%	33,947	53.0%

Carcase incluse în raportul național de prețuri pentru DG AGRI



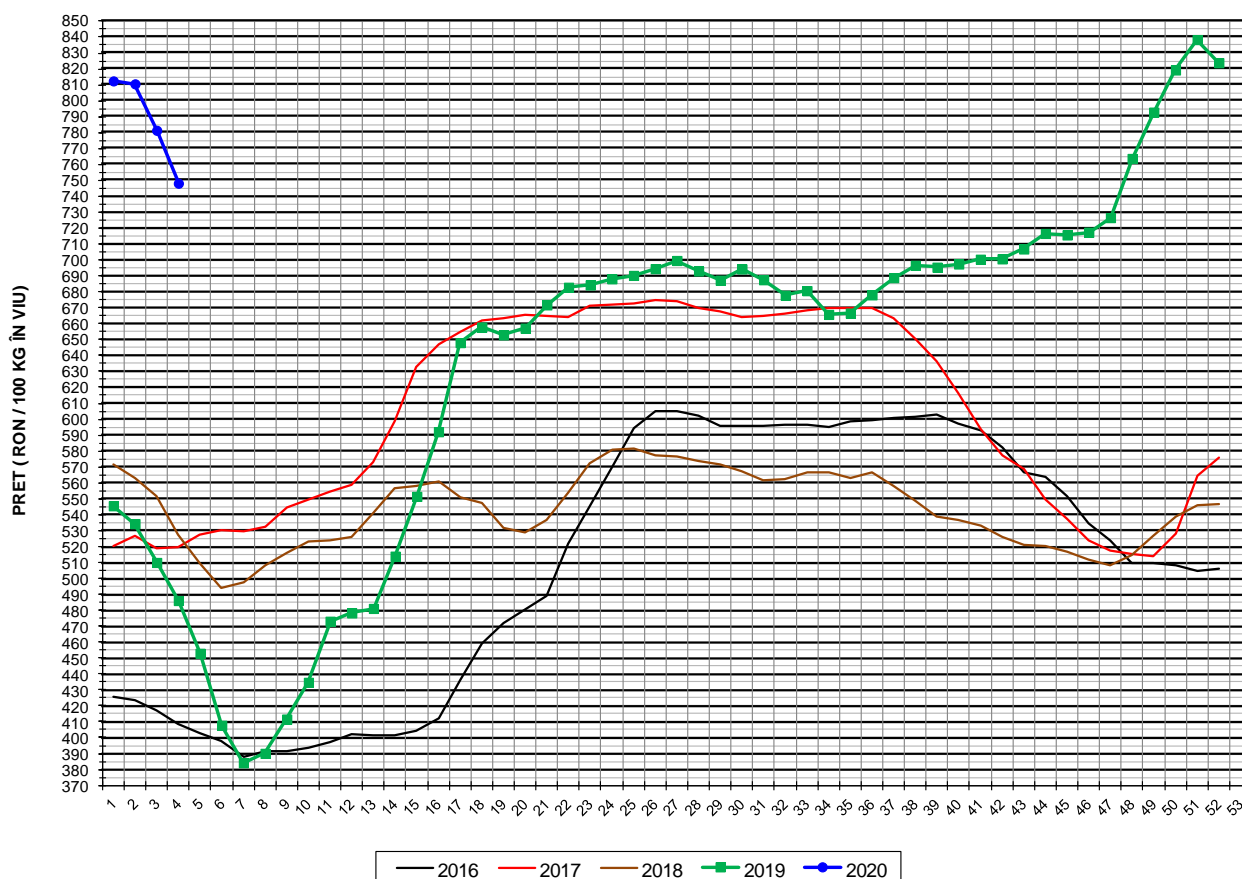
Prețul de piață al porcilor în săptămâna 20 - 26 ianuarie 2020

Clasa	% carne macră	Număr porci	% din total porci	Procent mediu carne macră	Greutate medie (kg)		Preț mediu (RON / 100 kg)	
					vie	carcasă caldă - 2%	viu	carcasă caldă - 2%
S	≥ 60	21,526	59.75	62.5	110.2	85.2	750.22	970.92
E	55 - 59.9	12,421	34.48	58.1	113.6	87.5	747.73	971.06
U	50 - 54.9	1,870	5.19	53.2	116.4	89.7	732.96	951.33
ROP	< 50	212	0.59	47.9	118.9	91.7	721.33	934.72
TOTAL		36,029	100.00	60.4	111.8	86.2	748.23	969.69



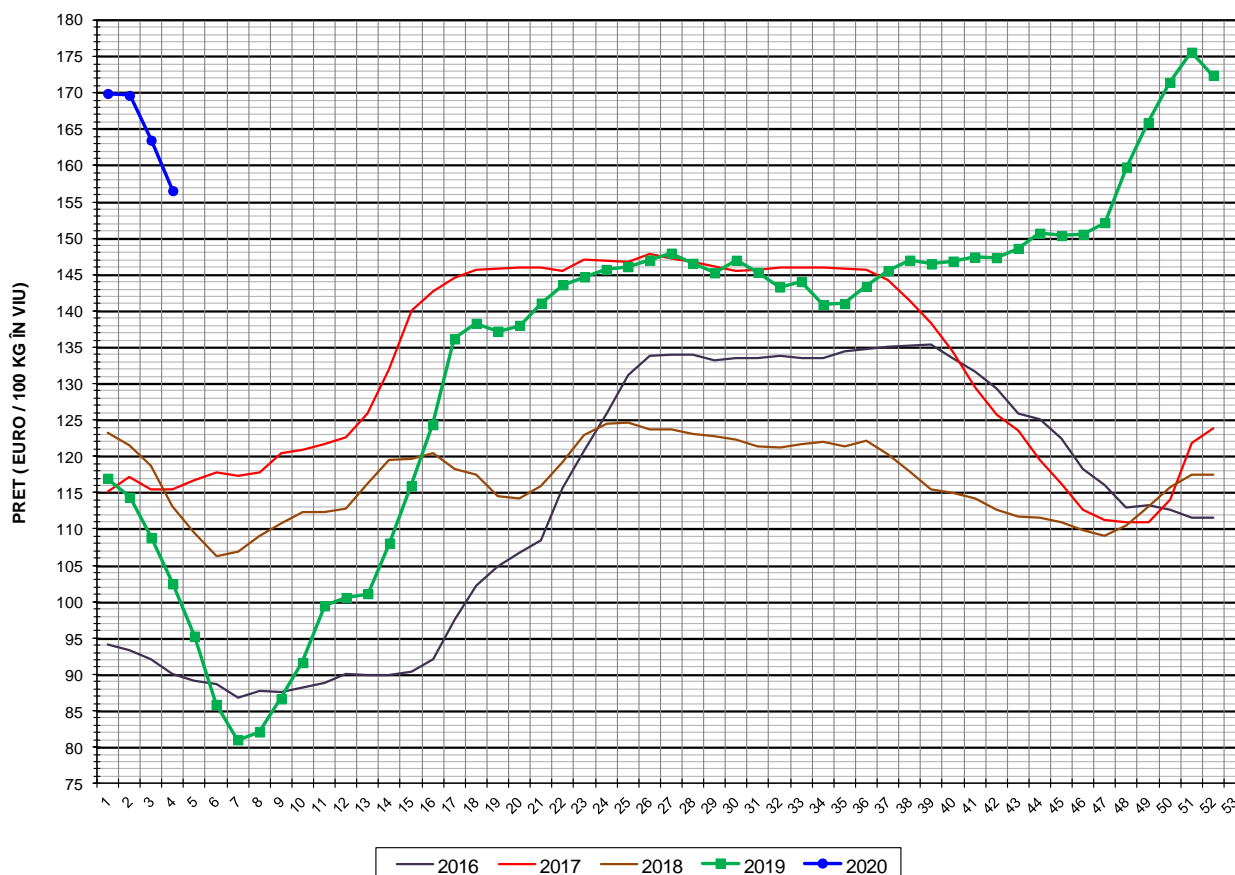


EVOLUȚIA SĂPTĂMÂNALĂ A PREȚULUI DE PIAȚĂ ÎN VIU AL PORCILOR ÎN ROMÂNIA (1)



PREȚ ÎN VIU			
SĂPT 4 / 2020	VARIAȚIE		
	1 SĂPT	4 SĂPT	1 AN
748.23 RON	-4.25%	-9.19%	53.92%

EVOLUȚIA SĂPTĂMÂNALĂ A PREȚULUI DE PIAȚĂ ÎN VIU AL PORCILOR ÎN ROMÂNIA (2)



PREȚ ÎN VIU			
SĂPT 4 / 2020	VARIAȚIE		
	1 SĂPT	4 SĂPT	1 AN
156.56 €	-4.25%	-9.21%	52.78%

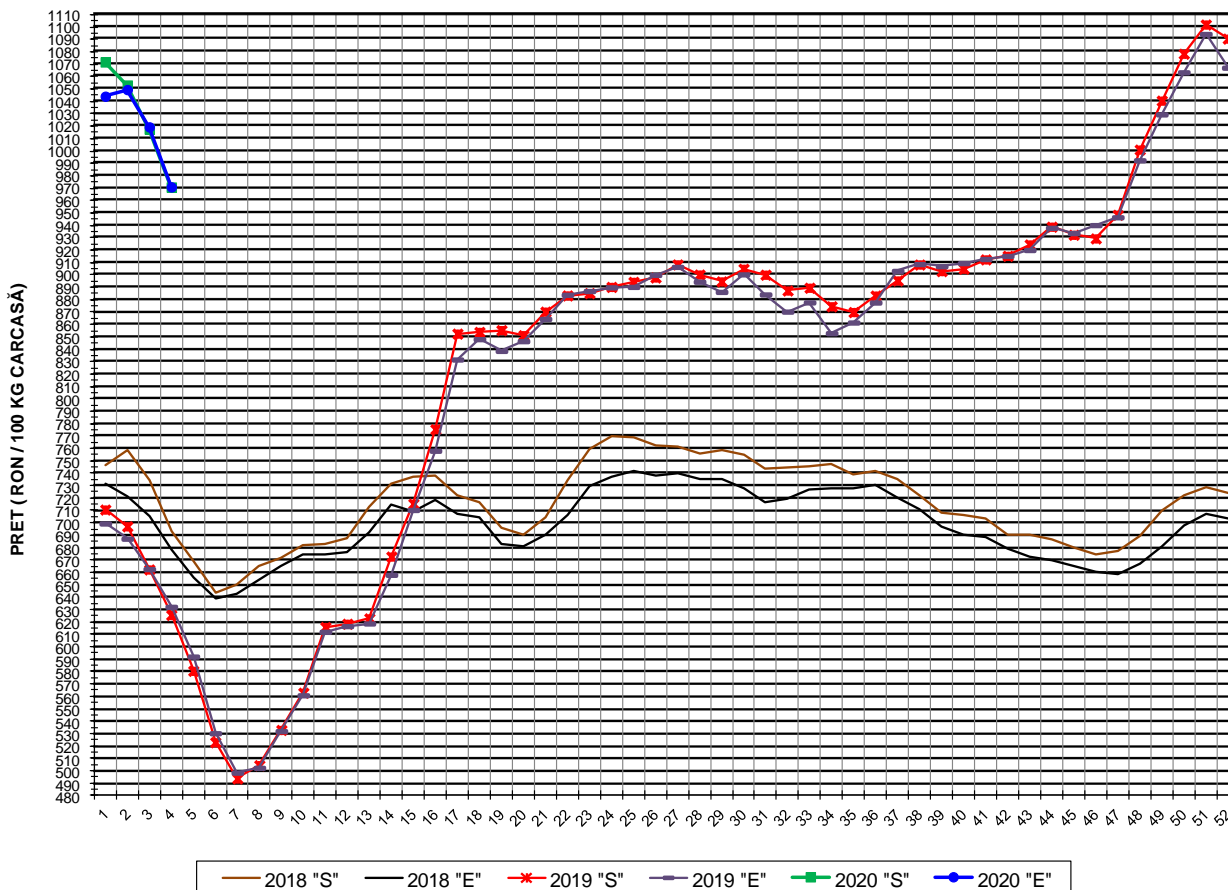


PREȚUL PE PROCENT CARNE MACRĂ AL PORCILOR
ÎN SĂPTĂMÂNA 20 - 26 IANUARIE 2020

% CARNE MACRĂ		NUMĂR PORCI	% CUMULATIV DIN TOTAL PORCI	GREUTATE (KG)		PREȚ MEDIU (RON/ 100 KG)	
NIVEL GRILA PREȚURI	MEDIE			VIE	CARCASA CALDĂ - 2%	VIU	CARCASA CALDĂ - 2%
≥64	65.1	4,257	11.82	109.77	85.61	746.71	957.44
63	63.4	3,460	21.42	109.96	85.22	752.19	970.51
62	62.4	4,306	33.37	109.99	84.83	751.36	974.21
61	61.5	4,818	46.74	110.21	84.80	750.93	976.01
60	60.5	4,685	59.75	111.06	85.43	750.18	975.31
59	59.5	4,145	71.25	112.81	86.94	750.70	974.10
58	58.5	3,400	80.69	114.06	87.73	750.67	975.91
57	57.5	2,244	86.92	113.27	87.30	745.94	967.83
56	56.5	1,591	91.33	114.15	87.89	742.54	964.45
55	55.5	1,041	94.22	115.13	88.50	738.22	960.37
54	54.5	699	96.16	115.79	89.32	734.75	952.49
53	53.5	489	97.52	116.40	89.65	733.58	952.40
52	52.5	309	98.38	117.01	90.22	734.24	952.23
51	51.5	217	98.98	117.88	90.70	728.99	947.38
≤50	49.0	368	100.00	117.49	90.44	723.27	939.63
MEDIE	60.4	36,029	100.00	111.76	86.24	748.23	969.69

Culorile de fond ale rândurilor din tabelul de mai sus au legătură cu grila de prețuri.

EVOLUȚIA SĂPTĂMÂNALĂ A PREȚULUI DE PIAȚĂ AL CARCASELOR - CLASELE "S" & "E" ÎN ROMÂNIA (1)

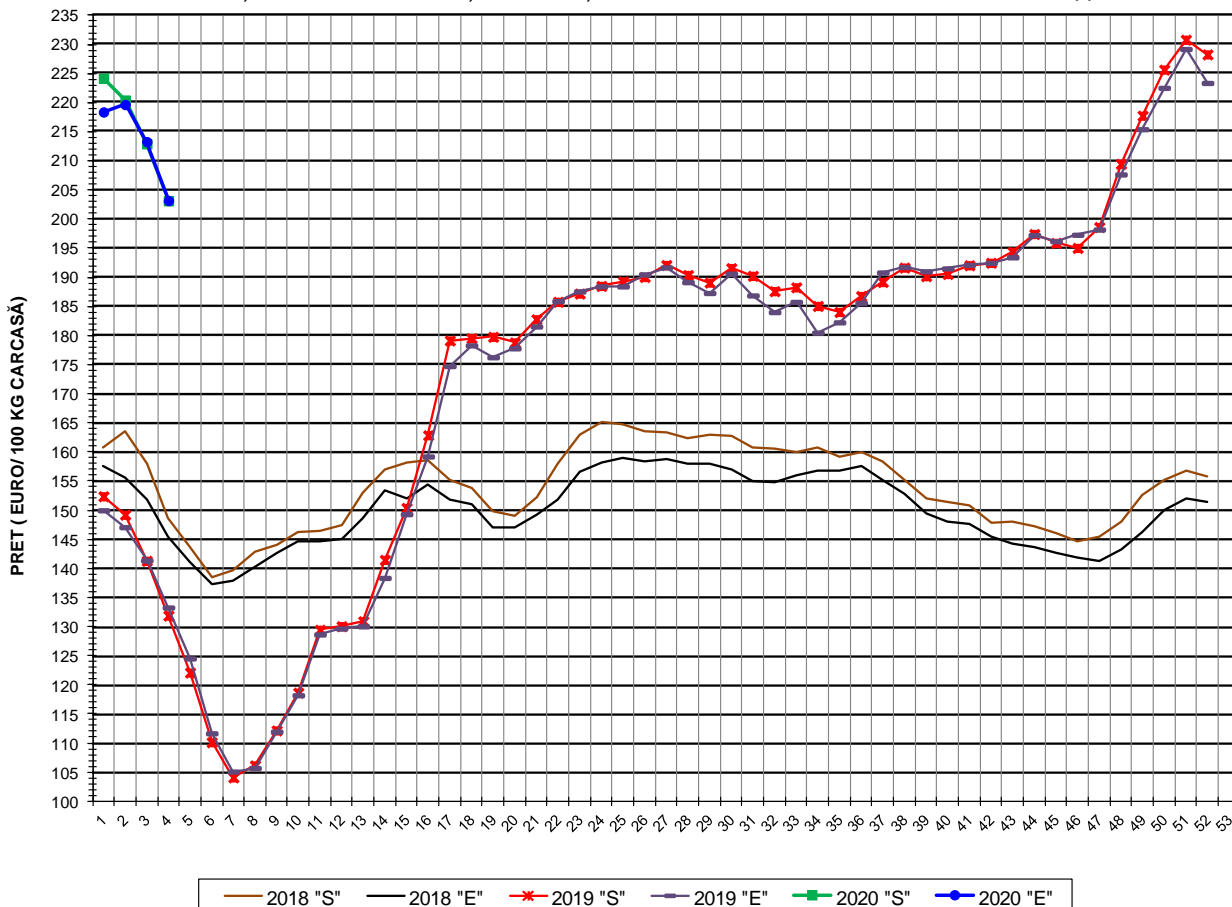


PREȚ NAȚIONAL CARCASE
CALITATEA STANDARD - CLASELE "S" & "E"

CLASA	PREȚ SĂPT 4 / 2020	VARIAȚIE		
		1 SĂPT	4 SĂPT	1 AN
S	970.92 RON	-4.60%	-10.98%	55.20%
E	971.06 RON	-4.75%	-9.01%	53.60%



EVOLUȚIA SĂPTĂMÂNALĂ A PREȚULUI DE PIAȚĂ AL CARCASELOR - CLASELE "S" & "E" ÎN ROMÂNIA (2)



PREȚ NAȚIONAL CARCASE				
CALITATEA STANDARD - CLASELE "S"&"E"				
CLASA	PREȚ SAPT 4 / 2020	VARIAȚIE		
		1 SĂPT	4 SĂPT	1 AN
S	203.15 €	-4.60%	-11.01%	54.04%
E	203.18 €	-4.74%	-9.04%	52.45%

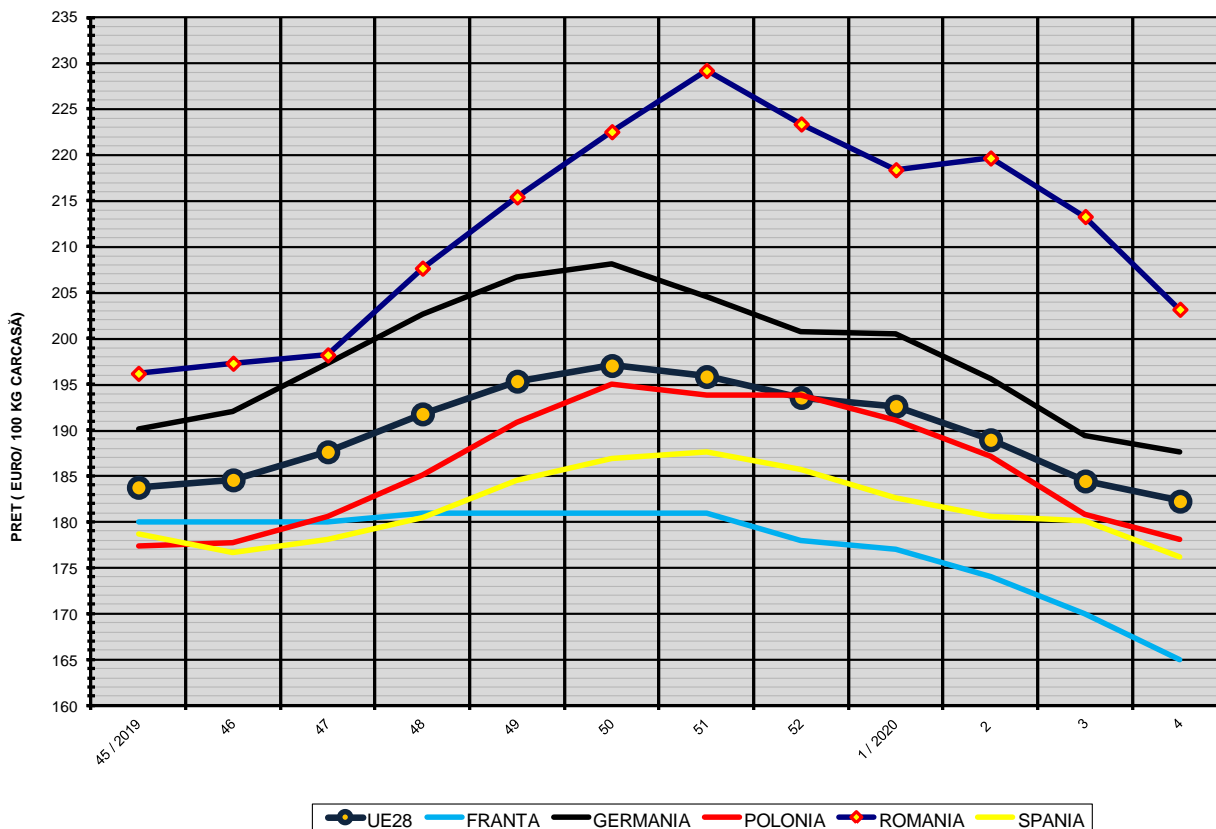


% PREȚ DE PIAȚĂ ÎN ROMÂNIA ȘI ÎN UE28 vs PRAGUL (PREȚUL) DE REFERINȚĂ UE28

SAPTAMANA	PREȚ (EUR)					% PREȚ vs PRAGUL (PREȚUL) DE REFERINȚĂ UE28 (*)				
	ROMÂNIA			UE28		ROMÂNIA			UE28	
	"S"	"E"	"S" + "E"	"S"	"E"	"S"	"E"	"S" + "E"	"S"	"E"
30 / 2019	191.57	190.61	191.26	176.51	173.06	126.92%	126.29%	126.71%	116.94%	114.66%
31	190.25	186.88	189.09	177.05	173.79	126.04%	123.81%	125.28%	117.30%	115.14%
32	187.62	184.02	186.33	179.43	176.74	124.30%	121.91%	123.45%	118.88%	117.09%
33	188.27	185.77	187.31	182.37	180.26	124.73%	123.08%	124.10%	120.83%	119.43%
34	185.08	180.49	183.39	183.31	180.68	122.62%	119.58%	121.50%	121.45%	119.70%
35	184.05	182.26	183.37	183.46	180.73	121.93%	120.75%	121.49%	121.55%	119.74%
36	186.78	185.60	186.33	183.88	181.03	123.75%	122.96%	123.45%	121.82%	119.94%
37	189.19	190.82	189.79	184.12	181.84	125.34%	126.42%	125.74%	121.98%	120.48%
38	191.67	191.75	191.70	183.96	182.11	126.98%	127.04%	127.00%	121.88%	120.65%
39	190.19	191.03	190.51	184.92	182.01	126.01%	126.56%	126.22%	122.52%	120.59%
40	190.57	191.52	190.92	185.04	182.37	126.25%	126.89%	126.49%	122.59%	120.82%
41	192.06	192.13	192.09	184.90	182.47	127.24%	127.29%	127.26%	122.50%	120.89%
42	192.49	192.47	192.48	185.06	182.79	127.53%	127.52%	127.52%	122.61%	121.10%
43	194.37	193.42	194.02	185.08	182.96	128.77%	128.15%	128.54%	122.62%	121.22%
44	197.43	197.24	197.36	185.35	183.32	130.80%	130.68%	130.75%	122.80%	121.45%
45	195.90	196.19	196.01	185.63	183.77	129.79%	129.98%	129.86%	122.98%	121.75%
46	195.04	197.30	195.88	186.54	184.58	129.22%	130.72%	129.77%	123.59%	122.29%
47	198.62	198.20	198.47	188.90	187.64	131.59%	131.31%	131.49%	125.15%	124.32%
48	209.47	207.67	208.81	192.77	191.78	138.78%	137.58%	138.34%	127.72%	127.05%
49	217.76	215.44	216.82	196.42	195.34	144.27%	142.73%	143.65%	130.13%	129.42%
50	225.67	222.54	224.41	197.74	197.05	149.51%	147.44%	148.68%	131.01%	130.55%
51	230.81	229.21	230.21	196.97	195.85	152.92%	151.86%	152.52%	130.50%	129.76%
52	228.29	223.38	226.34	194.21	193.57	151.24%	147.99%	149.95%	128.67%	128.24%
1 / 2020	224.19	218.39	221.90	193.37	192.62	148.53%	144.69%	147.01%	128.11%	127.61%
2	220.44	219.68	220.14	191.41	188.96	146.04%	145.54%	145.85%	126.81%	125.19%
3	212.94	213.29	213.07	185.86	184.46	141.08%	141.31%	141.16%	123.13%	122.21%
4	203.15	203.18	203.16	183.43	182.26	134.59%	134.61%	134.60%	121.53%	120.75%

(*) 150.939 EUR conform Art. 7 [1] al Reg. [UE] nr. 1308/2013

EVOLUȚIA SĂPTĂMÂNALĂ A PREȚULUI CLASA "E" ÎN UE28 ȘI ÎN CÂTEVA STATE MEMBRE



COMPARAȚII DE PREȚURI

SĂPT 4 / 2020 =	UE28	FR	DE	PL	RO	ES	RO vs UE28	RO vs FR	RO vs DE	RO vs PL	RO vs ES
	182.26 €	165.00 €	187.61 €	178.04 €	203.18 €	176.22 €	20.92 € 11.5%	38.18 € 23.1%	15.57 € 8.3%	25.14 € 14.1%	26.96 € 15.3%

