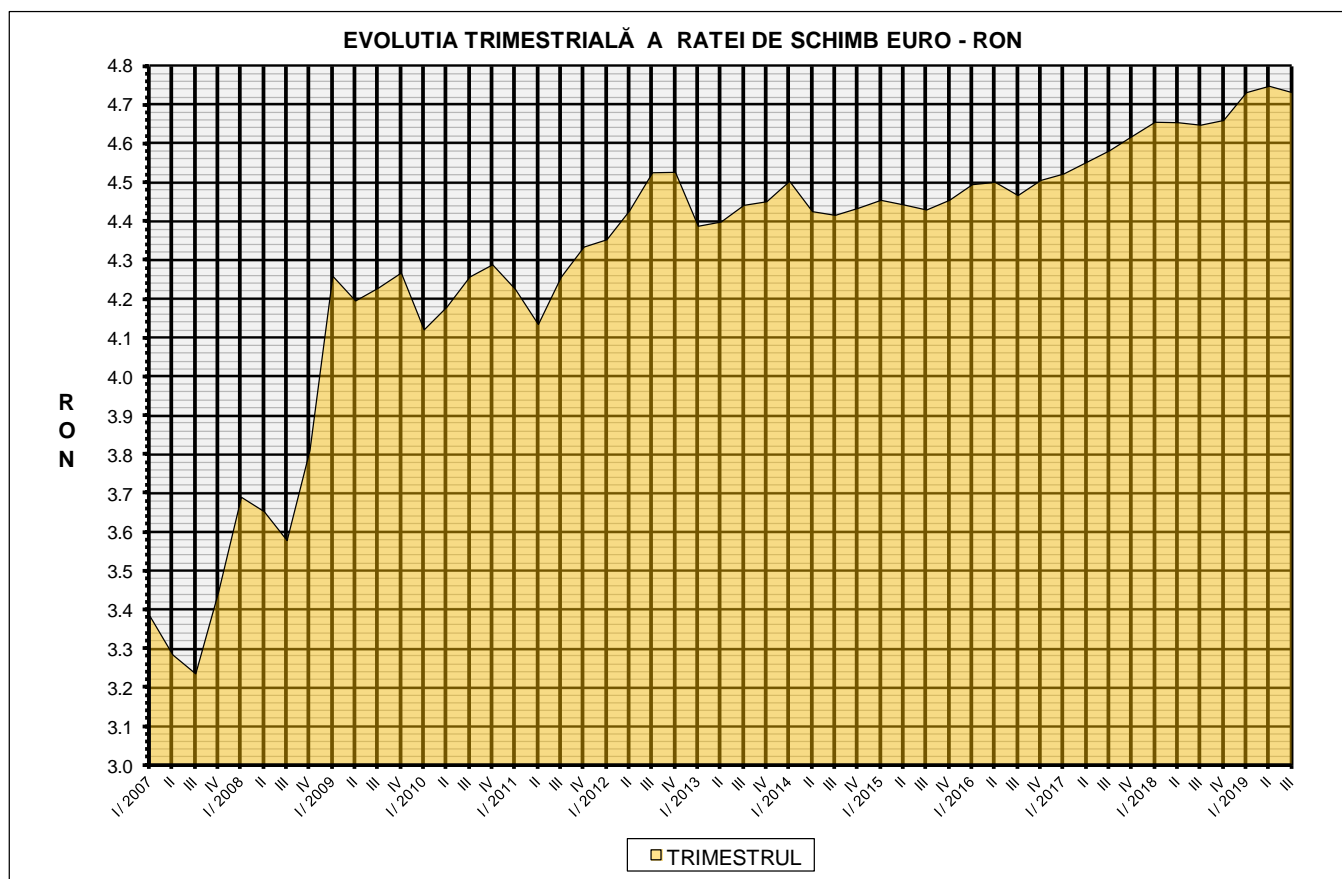


Prețul de piață al porcilor la intrarea în abator

Trimestrul III 2019



RATA DE SCHIMB EURO - RON		
TRIM III 2019	VARIAȚIE	
	1 TRIM	1 AN
1€ = 4.7315 RON	-0.34%	1.81%

**SITUAȚIA CARCASELOR DE PORCINE CLASIFICATE
ÎN FUNCȚIE DE PROVENIENȚA PORCILOR SACRIFICAȚI
IN TRIMESTRUL III 2019**

		NUMĂR CARCANE	% DIN TOTAL
PROVENIENȚĂ PORCI SACRIFICAȚI	TRANZACȚII COMERCIALE ÎNTRE ABATOARE ȘI FURNIZORI	600,529	59.33
	FERME PROPRII ALE ABATOARELOR	346,577	34.24
	PRESTĂRI SERVICII	65,040	6.43
TOTAL CARCANE CLASIFICATE CU GREUTATEA CALDĂ 50 - 120 KG		1,012,146	100.00
DIN CARE DIN COMERȚ INTRACOMUNITAR		51,981	5.14

Situția porcilor tranzacționați care fac obiectul raportării prețurilor
în trimestrul III 2019

Tip preț la intrarea în abator		Carcane cu greutatea caldă 60 - 120 kg			
		SEUROP		d.c. S&E	
		nr	% din total carcane clasificate	nr	% din total carcane clasificate
De bază pentru 56% carne macră	în carcasă	5,394	0.5%	5,284	0.5%
	în viu	24,915	2.5%	20,555	2.0%
Forfetar	în viu	564,391	55.8%	537,394	53.1%
Total		594,700	58.8%	563,233	55.6%

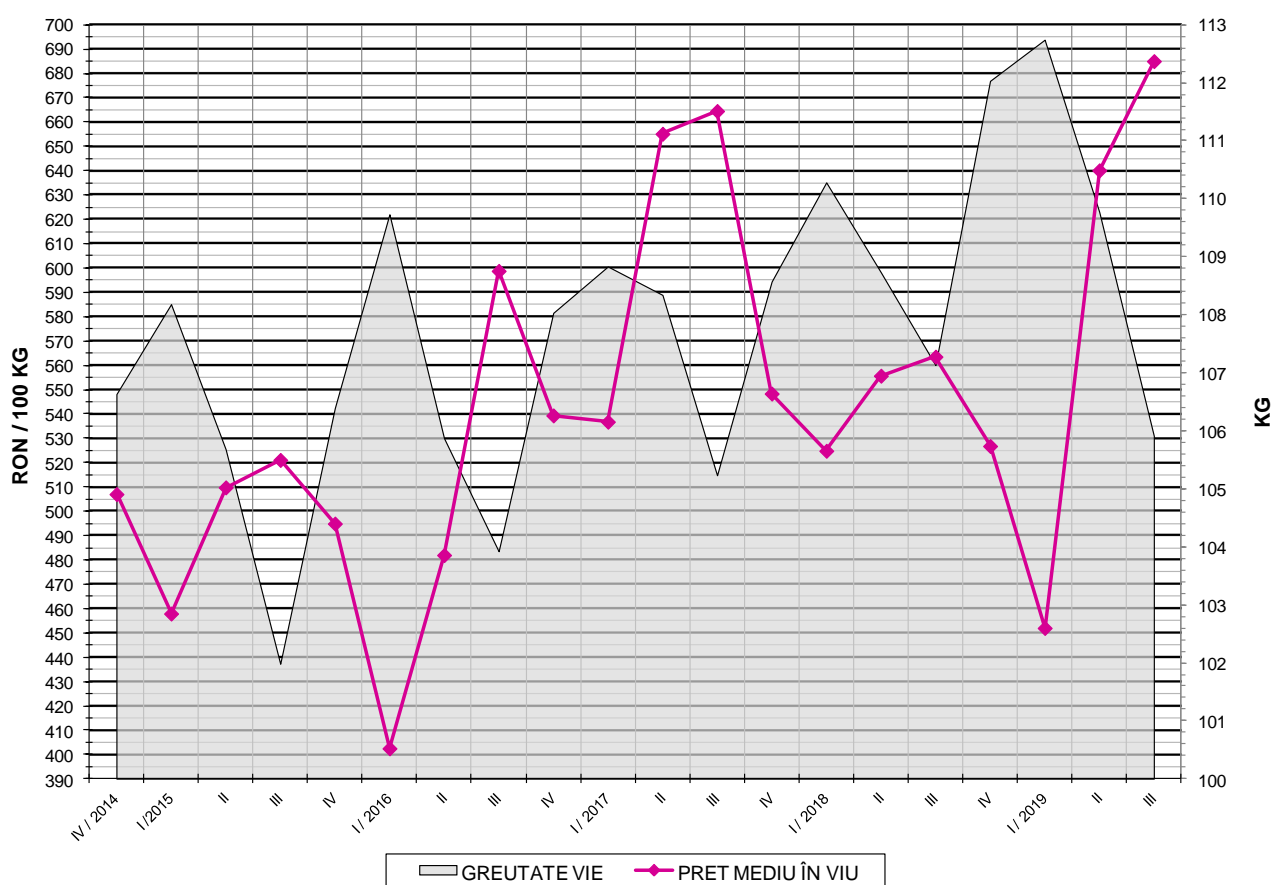
Carcane incluse în raportul național de prețuri pentru DG AGRI



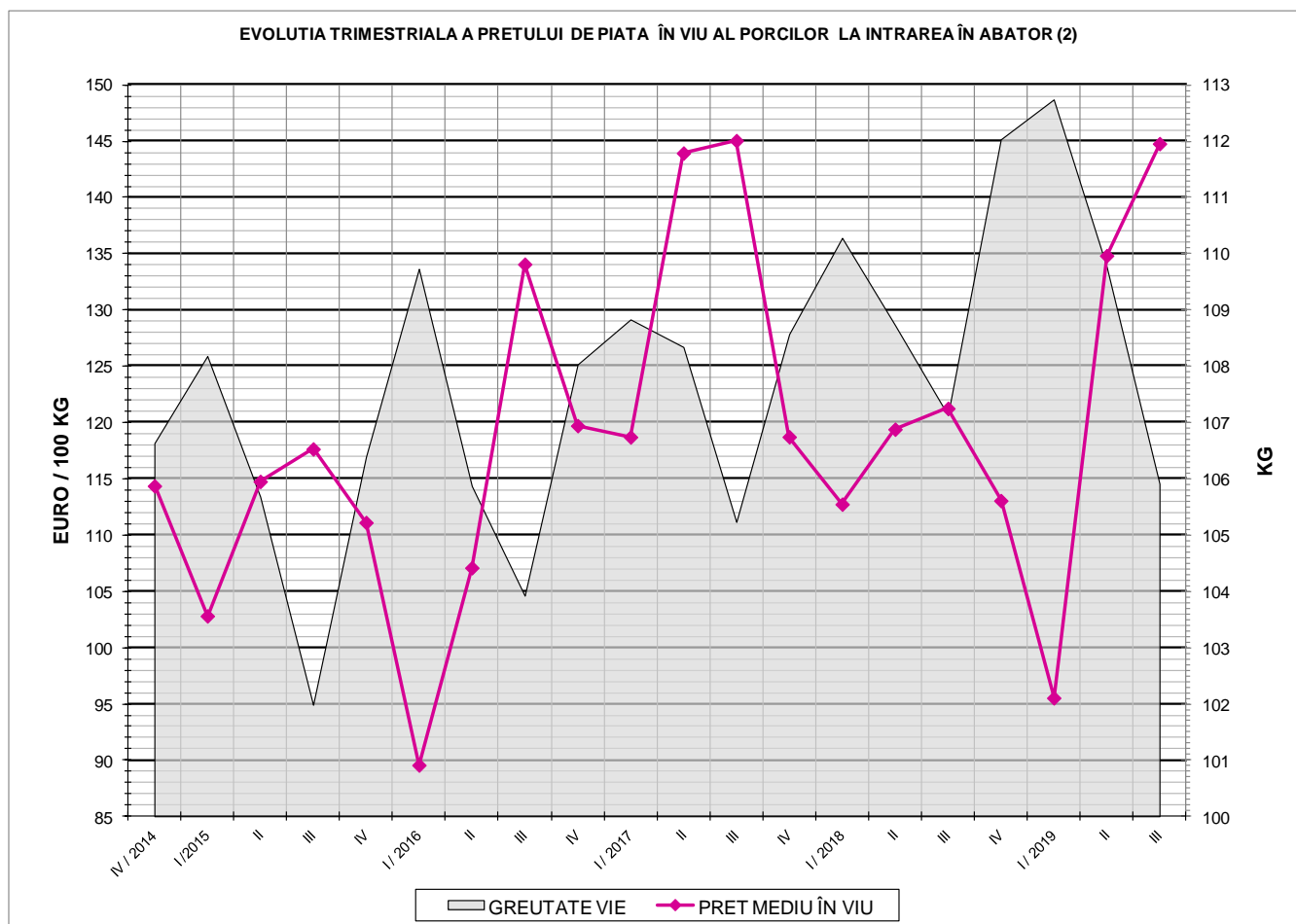
Prețul de piață al porcilor în trimestrul III 2019

Clasa	% carne macră	Număr porci	% din total porci	Procent mediu carne macră	Greutate medie (kg)		Preț mediu (RON / 100 kg)	
					vie	carcasă caldă – 2%	viu	carcasă caldă – 2%
S	≥ 60	359,843	60.51	62.3	104.6	80.6	688.53	893.38
E	55 - 59.9	203,390	34.20	58.2	107.6	82.8	682.13	886.49
U	50 - 54.9	28,143	4.73	53.2	109.5	84.4	668.09	867.45
ROP	<50	3,324	0.56	47.6	111.2	85.6	645.65	838.93
TOTAL		594,700	100.00	60.4	105.9	81.6	685.06	889.40

EVOLUTIA TRIMESTRIALA A PRETELUI DE PIATA ÎN VIU AL PORCILOR LA INTRAREA ÎN ABATOR (1)



PREȚ ÎN VIU		
TRIM III 2019	VARIAȚIE	
	1 TRIM	1 AN
685.06 RON	7.01%	21.56%



PREȚ ÎN VIU		
TRIM III 2019	VARIAȚIE	
	1 TRIM	1 AN
144.79 €	7.38%	19.40%



PREȚUL PE PROCENT CARNE MACRĂ AL PORCILOR
ÎN TRIMESTRUL III 2019

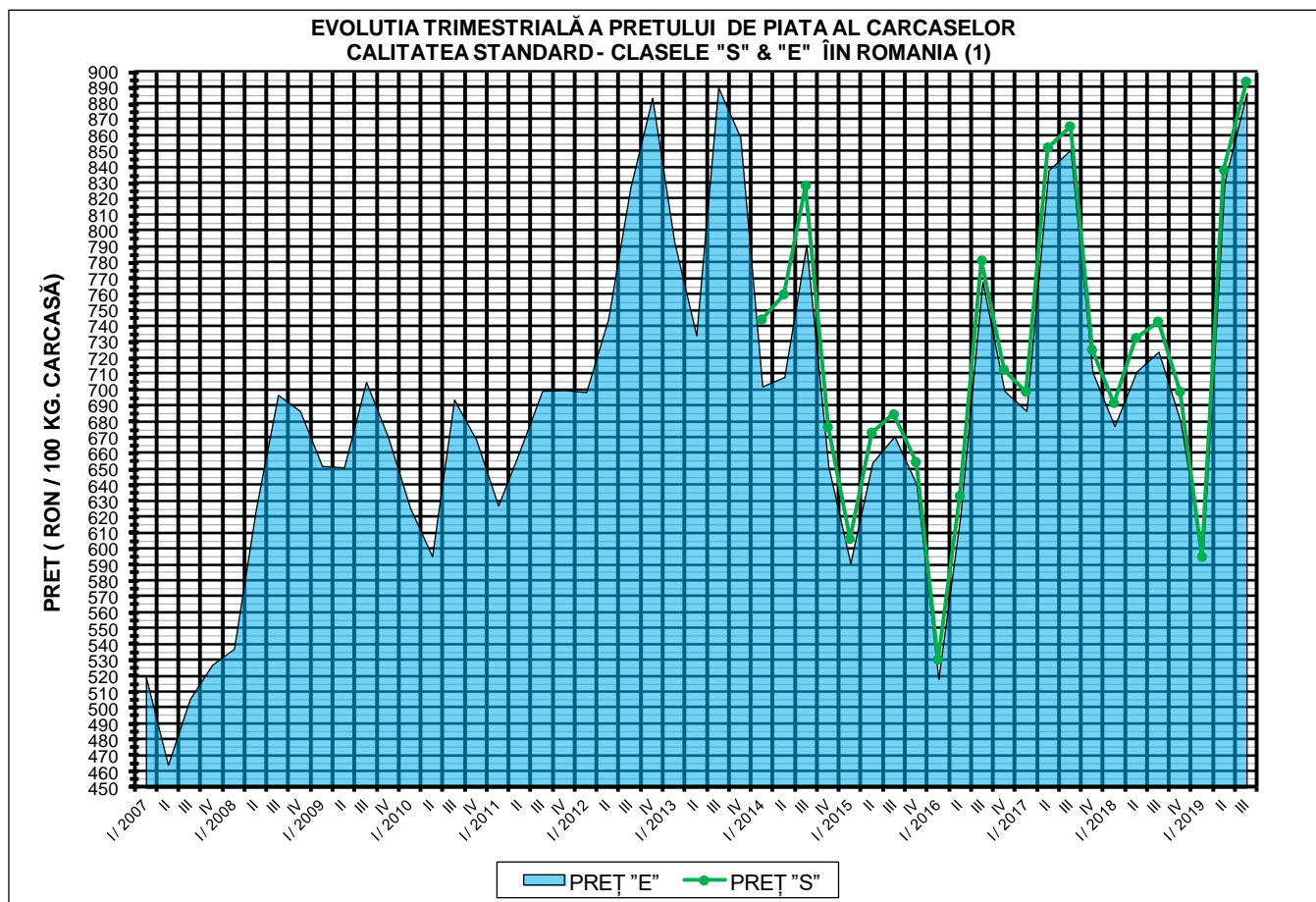
% CARNE MACRĂ		NUMĂR PORCI	% CUMULATIV DIN TOTAL PORCI	GREUTATE (KG)		PREȚ MEDIU (RON/ 100 KG)	
NIVEL	MEDIE			VIE	CARCASA CALDĂ - 2%	VIU	CARCASA CALDĂ - 2%
≥64	65.1	55,589	9.35	104.29	80.78	686.94	886.90
63	63.4	53,124	18.28	104.05	80.29	689.33	893.31
62	62.4	76,985	31.23	104.10	80.20	689.61	895.13
61	61.5	88,279	46.07	104.68	80.52	688.83	895.53
60	60.5	85,866	60.51	105.63	81.28	687.82	893.87
59	59.5	70,336	72.34	106.98	82.28	685.73	891.55
58	58.5	53,922	81.40	107.67	82.79	684.08	889.63
57	57.5	37,443	87.70	108.13	83.30	680.11	882.78
56	56.5	25,108	91.92	107.93	83.13	676.80	878.66
55	55.5	16,581	94.71	108.07	83.13	673.33	875.26
54	54.5	10,705	96.51	109.42	84.34	671.47	871.21
53	53.5	7,231	97.72	109.92	84.74	669.50	868.43
52	52.5	4,869	98.54	109.76	84.51	667.06	866.36
51	51.5	3,125	99.07	109.30	84.04	662.43	861.56
≤50	48.8	5,537	100.00	110.23	84.73	650.25	845.92
MEDIE	60.4	594,700	100.00	105.91	81.57	685.06	889.40

Culorile de fond ale rândurilor din tabelul de mai sus au legătură cu grila de prețuri.



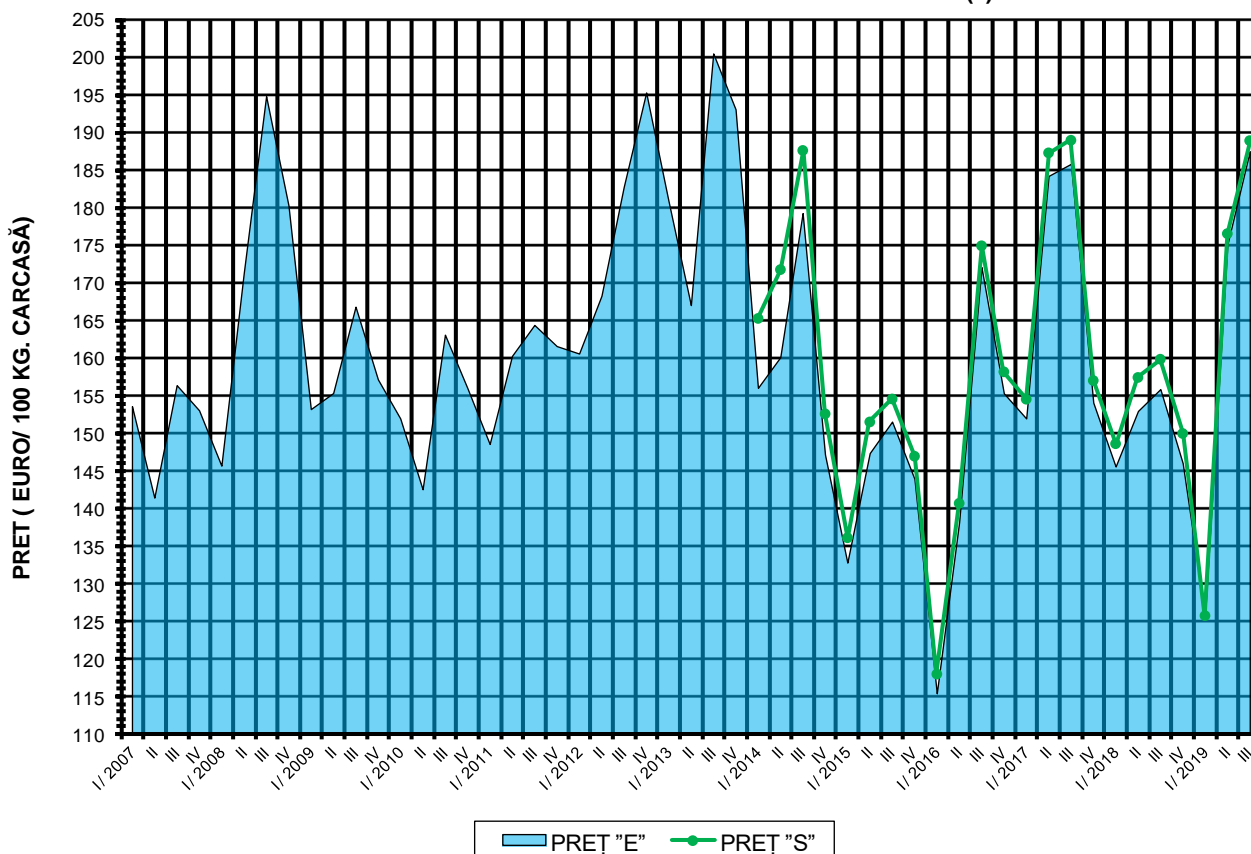
Prețul mediu ponderat trimestrial al carcaselor din clasele "S"&"E" în România și în UE

Luna	Trimestrul	Nr.Zile (ponderi)	Pret mediu				preț RO / pret UE27 (%)			
			ROMÂNIA		UE28		S	E		
			S	E	S	E				
EURO / 100 kg	RON / 100 kg	EURO / 100 kg	RON / 100	S	E	S	E			
Iul		31	190.74	901.96	189.42	895.74	178.37	175.55	6.93%	7.90%
Aug	III / 2019	31	186.84	883.36	183.64	868.26	181.44	178.82	2.97%	2.70%
Sep		30	189.31	896.94	189.61	898.32	184.22	181.74	2.76%	4.33%
TOTAL		92	188.96	894.05	187.53	887.32	181.31	178.67	4.22%	4.96%



PREȚ NAȚIONAL CARCASE CALITATEA STANDARD - CLASELE "S" & "E"			
CLASA	TRIM III 2019	VARIAȚIE	
		1 TRIM	1 AN
S	894.05 RON	6.64%	20.33%
E	887.32 RON	6.73%	22.49%

**EVOLUTIA TRIMESTRIALĂ A PRETULUI DE PIATA AL CARCASELOR
CALITATEA STANDARD - CLASELE "S" & "E" ÎN ROMANIA (2)**



**PREȚ NAȚIONAL CARCASE
CALITATEA STANDARD - CLASELE "S" & "E"**

CLASA	TRIM III 2019	VARIAȚIE	
		1 TRIM	1 AN
S	188.96 €	7.01%	18.19%
E	187.53 €	7.10%	20.32%