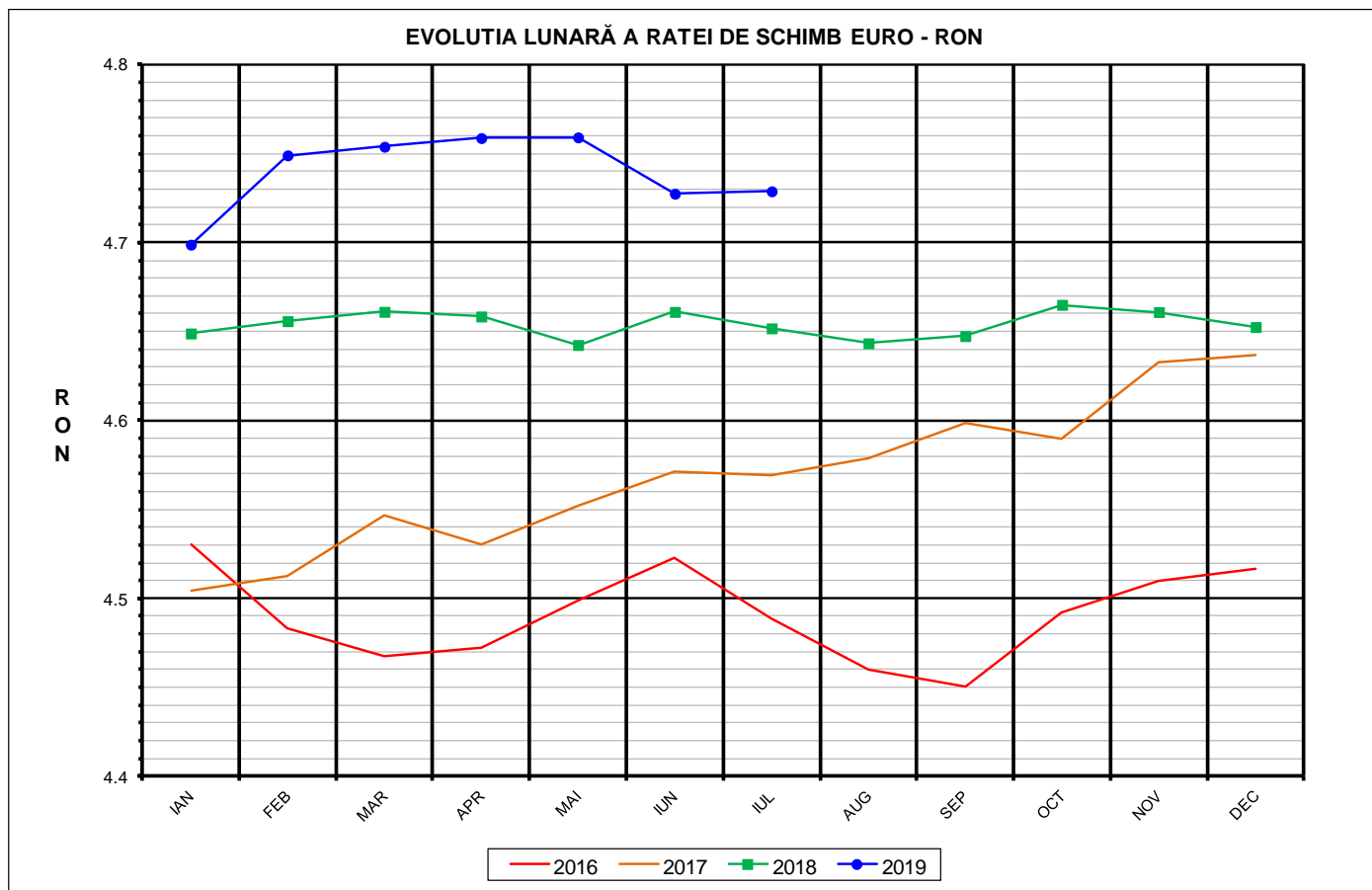




# Prețul de piață al porcilor la intrarea în abator Iulie 2019



RATA DE SCHIMB EURO - RON		
IUL 2019	VARIAȚIE	
	1 LUNA	1 AN
1€ = 4.7288 RON	0.03%	1.66%

**SITUAȚIA CARCASELOR DE PORCINE CLASIFICATE  
ÎN FUNCȚIE DE PROVENIENȚA PORCILOR SACRIFICAȚI  
ÎN LUNA IULIE 2019**

		NUMĂR CARCANE	% DIN TOTAL
PROVENIENȚĂ PORCI SACRIFICAȚI	TRANZACȚII COMERCIALE ÎNTRE ABATOARE ȘI FURNIZORI	190,609	55.83
	FERME PROPRII ALE ABATOARELOR	133,001	38.96
	PRESTĂRI SERVICII	17,778	5.21
<b>TOTAL CARCANE CLASIFICATE CU GREUTATEA CALDĂ 50 - 120 KG</b>		<b>341,388</b>	<b>100.00</b>
DIN CARE DIN COMERȚ INTRACOMUNITAR		22,029	6.45

Situția porcilor proveniți din tranzacții comerciale  
între abatoare și furnizori care fac obiectul raportării prețurilor  
în luna iulie 2019

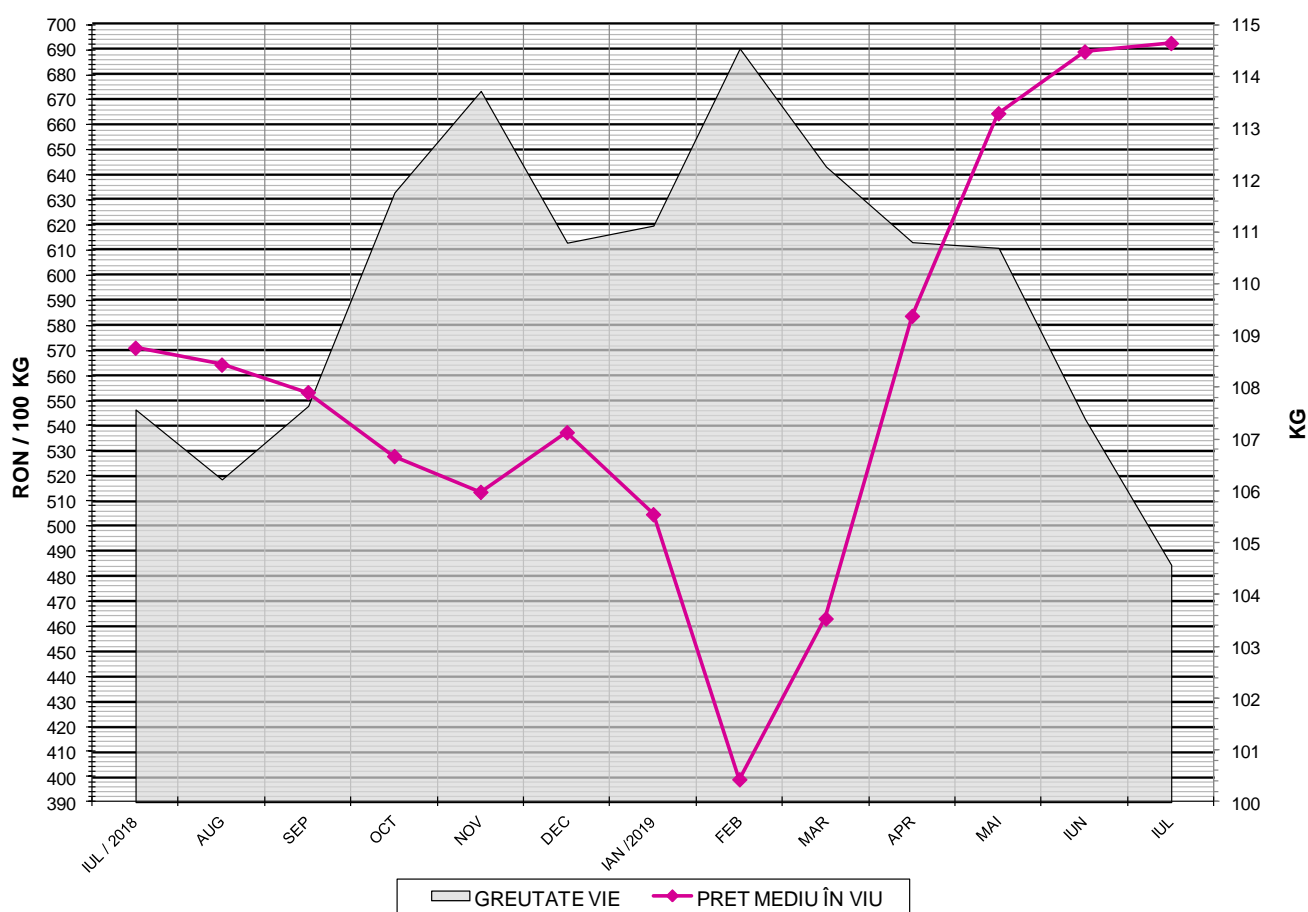
Tip preț la intrarea în abator		Carcane cu greutatea caldă 60 - 120 kg			
		SEUROP		d.c. S+E	
		nr	% din total carcane clasificate	nr	% din total carcane clasificate
De bază pentru 56% carne macră	în carcasă	1,874	0.5%	1,824	0.5%
	în viu	8,029	2.4%	6,835	2.0%
Forfetar	în viu	178,903	52.4%	169,759	49.7%
Total		188,806	55.3%	178,418	52.3%

Carcane incluse în raportul național de prețuri pentru DG AGRI

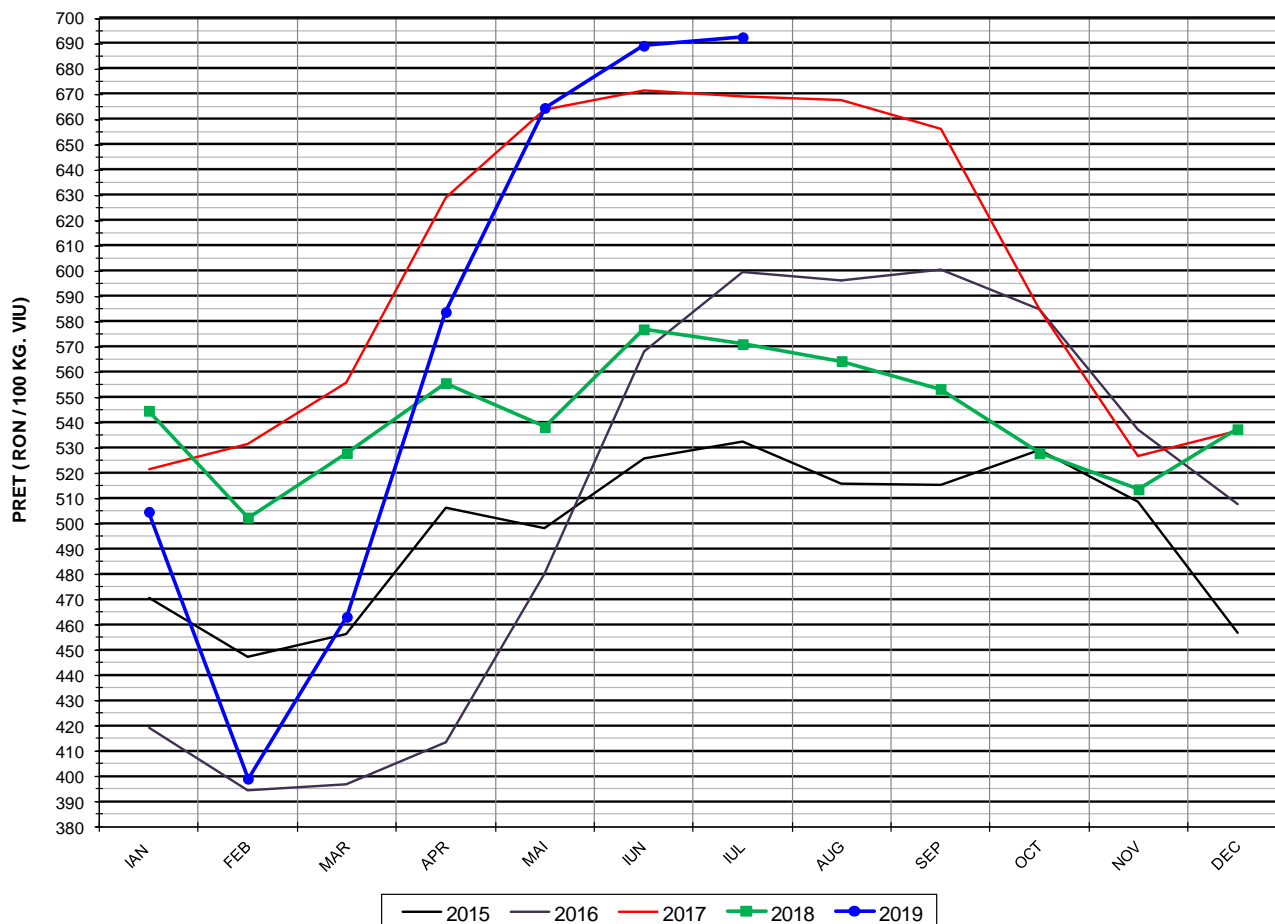
## Prețul de piață al porcilor în luna iulie 2019

Clasa	% carne macră	Număr porci	% din total porci	Procent mediu carne macră	Greutate medie (kg)		Preț mediu (RON / 100 kg)	
					vie	carcasă caldă – 2%	viu	carcasă caldă – 2%
S	≥ 60	116,169	61.53	62.3	103.3	79.8	696.44	901.74
E	55 - 59.9	62,249	32.97	58.1	106.3	82.0	689.77	894.66
U	50 - 54.9	9,226	4.89	53.2	107.7	83.0	672.40	872.41
ROP	<50	1,162	0.62	47.8	110.7	85.3	648.29	841.88
<b>TOTAL</b>		<b>188,806</b>	<b>100.00</b>	<b>60.4</b>	<b>104.6</b>	<b>80.7</b>	<b>692.68</b>	<b>897.51</b>

EVOLUTIA LUNARA A PRETULUI DE PIATA ÎN VIU AL PORCILOR LA INTRAREA ÎN ABATOR

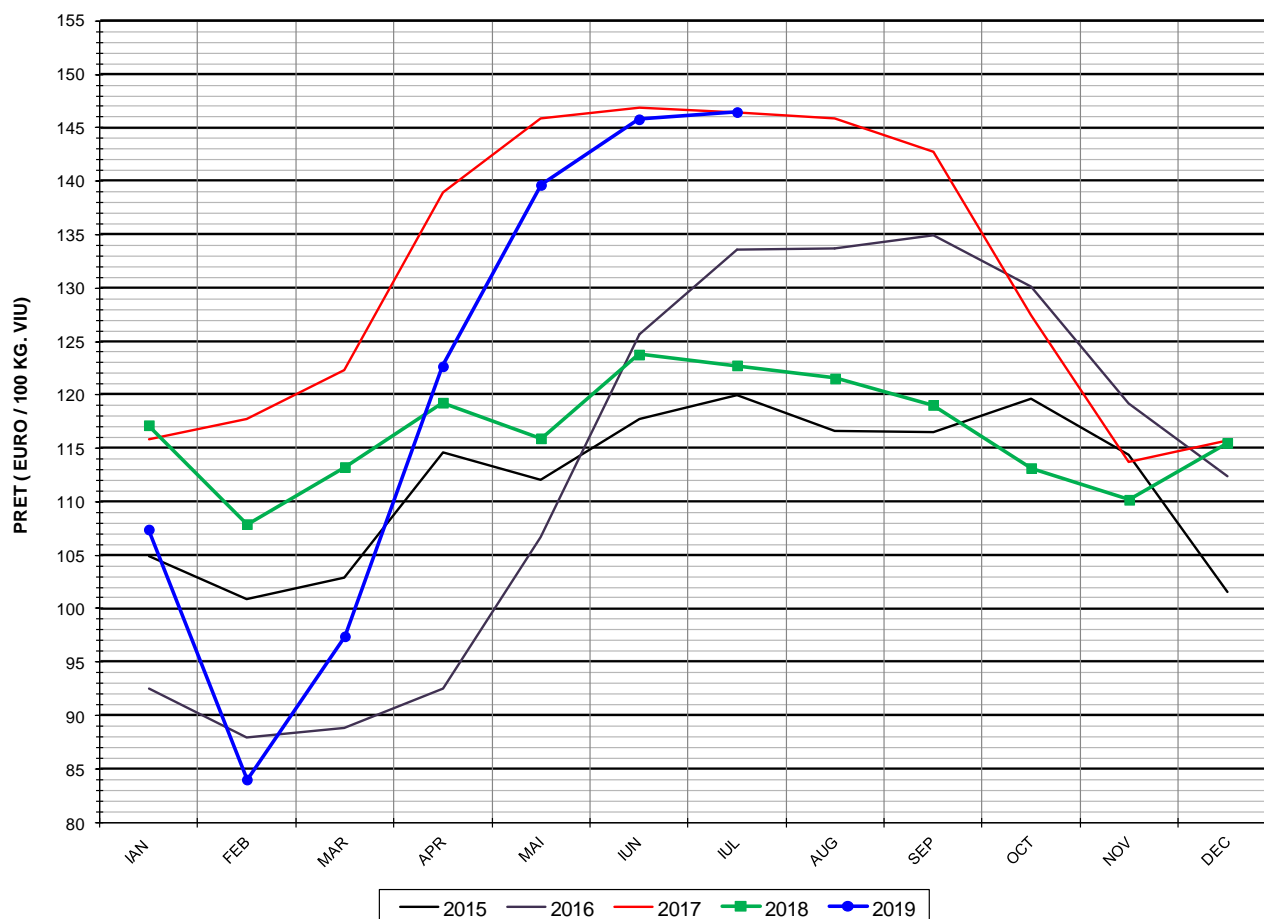


EVOLUTIA LUNARĂ A PRETULUI DE PIATĂ ÎN VIU AL PORCILOR ÎN ROMANIA (1)



PREȚ ÎN VIU		
IUL 2019	VARIAȚIE	
	1 LUNA	1 AN
<b>692.68 RON</b>	<b>0.49%</b>	<b>21.29%</b>

EVOLUTIA LUNARĂ A PRETELUI DE PIATA ÎN VIU AL PORCILOR ÎN ROMANIA (2)



PREȚ ÎN VIU		
IUL 2019	VARIAȚIE	
	1 LUNA	1 AN
146.48 €	0.46%	19.31%



PREȚUL PE PROCENT CARNE MACRĂ AL PORCILOR  
ÎN LUNA IULIE 2019

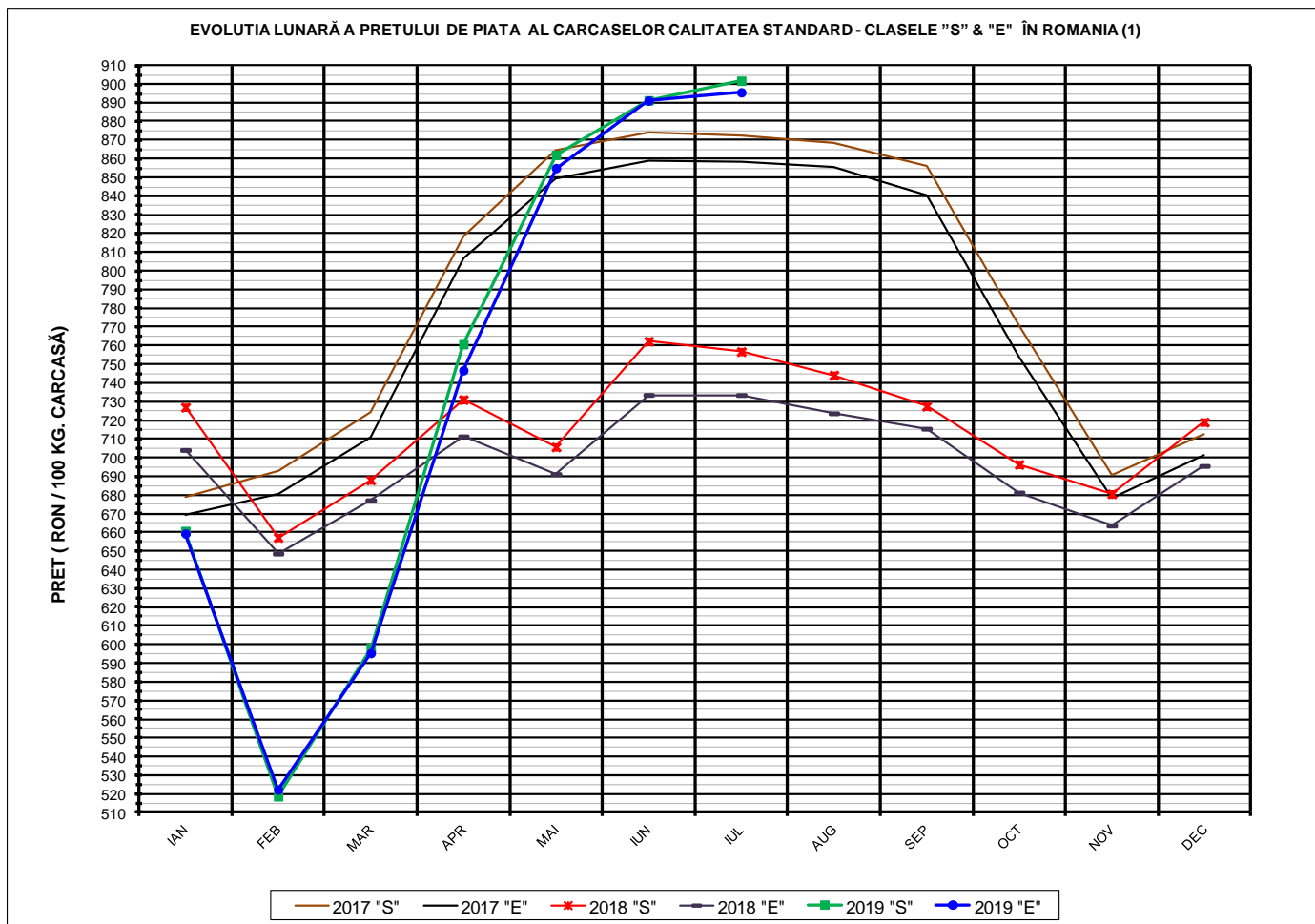
% CARNE MACRĂ		NUMĂR PORCI	% CUMULATIV DIN TOTAL PORCI	GREUTATE (KG)		PREȚ MEDIU (RON/ 100 KG)	
NIVEL	MEDIE			VIE	CARCASA CALDĂ - 2%	VIU	CARCASA CALDĂ - 2%
≥64	65.0	17,634	9.34	103.07	80.01	697.13	898.11
63	63.4	17,019	18.35	102.45	79.25	696.54	900.53
62	62.4	25,118	31.66	102.75	79.32	696.83	902.70
61	61.5	28,699	46.86	103.35	79.69	696.52	903.32
60	60.5	27,699	61.53	104.54	80.58	695.52	902.30
59	59.5	21,568	72.95	105.74	81.48	693.96	900.56
58	58.5	16,280	81.57	106.51	82.07	691.76	897.77
57	57.5	11,316	87.57	106.68	82.40	688.01	890.74
56	56.5	7,831	91.72	106.71	82.32	683.51	885.99
55	55.5	5,254	94.50	106.78	82.26	679.76	882.39
54	54.5	3,378	96.29	107.47	82.90	675.92	876.33
53	53.5	2,399	97.56	107.93	83.29	674.23	873.71
52	52.5	1,606	98.41	107.94	83.13	669.53	869.33
51	51.5	1,069	98.97	107.62	82.77	669.52	870.58
≤50	48.8	1,936	100.00	109.49	84.26	653.40	849.05
MEDIE	60.4	188,806	100.00	104.58	80.71	692.68	897.51

Culorile de fond ale rândurilor din tabelul de mai sus au legătură cu grila de prețuri.



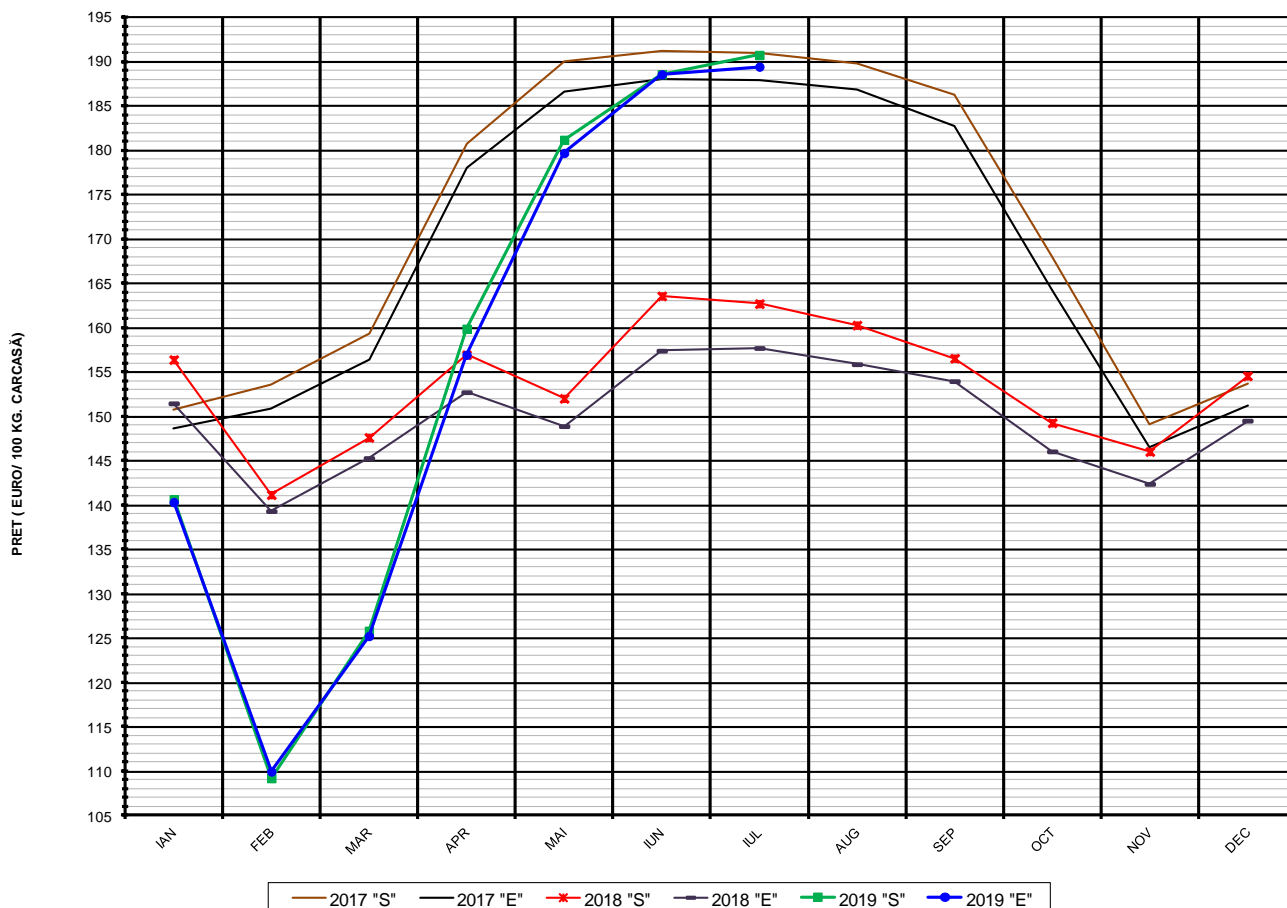
Prețului mediu ponderat lunar al carcaselor din clasa "S" & "E" în România și în UE

Săptămâna			Număr zile (ponderi)	Preț mediu ponderat						preț RO vs pret UE28 (%)	
				ROMÂNIA				UE28		S	E
				S		E		S	E		
nr	perioada	luna	EURO / 100 kg	RON / 100 kg	EURO / 100 kg	RON / 100 kg	S	E	S	E	
27	01 - 07	Iul / 2019	7	192.11	908.48	191.69	906.51	180.69	178.59	6.32%	7.34%
28	08 - 14		7	190.38	900.33	189.16	894.55	179.57	177.03	6.02%	6.85%
29	15 - 21		7	189.09	894.78	187.30	886.33	177.27	174.29	6.67%	7.47%
30	22 - 28		7	191.57	904.99	190.62	900.48	176.51	173.06	8.53%	10.14%
31	29 - 31		3	190.25	900.20	186.88	884.27	177.04	173.78	7.46%	7.54%
<b>Total</b>			<b>31</b>	<b>190.74</b>	<b>901.96</b>	<b>189.42</b>	<b>895.74</b>	<b>178.37</b>	<b>175.55</b>	<b>6.93%</b>	<b>7.90%</b>



PREȚ NAȚIONAL CARCASE CALITATEA STANDARD - CLASELE "S" & "E"			
CLASA	IUL 2019	VARIAȚIE	
		1 LUNĂ	1 AN
S	901.96 RON	1.18%	19.18%
E	895.74 RON	0.49%	22.11%

EVOLUTIA LUNARĂ A PRETELUI DE PIATA AL CARCASELOR CALITATEA STANDARD - CLASELE "S" & "E" ÎN ROMANIA (2)

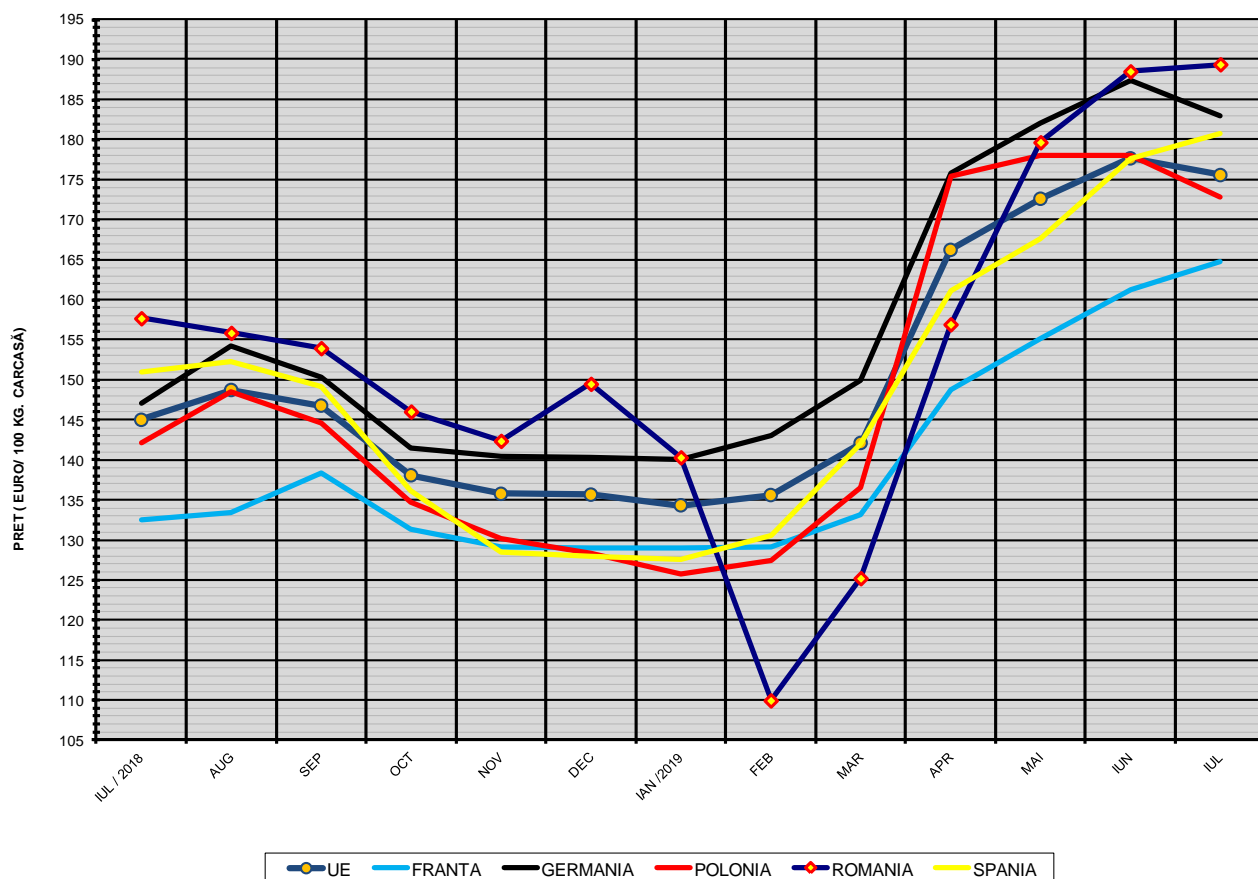


**PREȚ NAȚIONAL CARCASE  
CALITATEA STANDARD - CLASELE "S"& "E"**

CLASA	IUL 2019	VARIAȚIE	
		1 LUNĂ	1 AN
S	190.74 €	1.15%	17.23%
E	189.42 €	0.46%	20.12%



EVOLUTIA LUNARĂ A PREȚULUI CLASA "E" ÎN UE ȘI ÎN CÂTEVA STATE MEMBRE



COMPARAȚII DE PREȚURI

iul 2019 =	UE28	FR	DE	PL	RO	ES	RO vs UE28		RO vs FR		RO vs DE		RO vs PL		RO vs ES	
	175.58 €	164.74 €	182.92 €	172.79 €	189.42 €	180.82 €	13.84 €	7.9%	24.68 €	15.0%	6.50 €	3.6%	16.63 €	9.6%	8.60 €	4.8%



PREȚUL CARCASELOR CLASA "E" ÎN STATELE MEMBRE (FĂRĂ ITALIA, LUXEMBURG) VERSUS PREȚUL UE ÎN LUNA IULIE 2019

