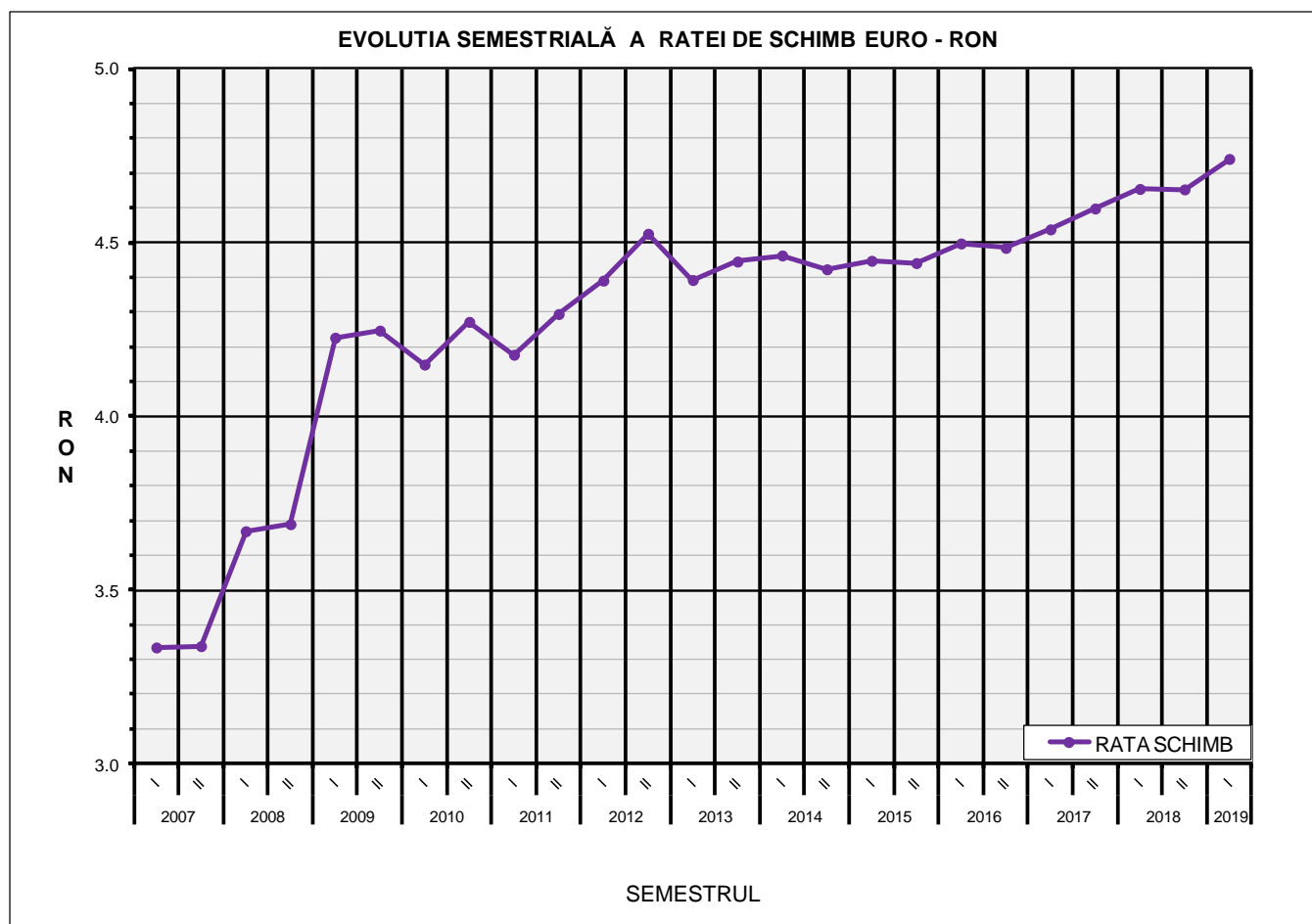


Prețul de piață al porcilor la intrarea în abator

Semestrul I 2019



RATA DE SCHIMB EURO - RON		
SEM I 2019	VARIAȚIE	
	1 SEM	1 AN
1€ = 4.7410 RON	1.88%	1.86%

**SITUAȚIA CARCASELOR DE PORCINE CLASIFICATE
ÎN FUNCȚIE DE PROVENIENȚA PORCILOR SACRIFICAȚI
ÎN SEMESTRUL I 2019**

		NUMĂR CARCANE	% DIN TOTAL
PROVENIENȚĂ PORCI SACRIFICAȚI	TRANZACȚII COMERCIALE ÎNTRE ABATOARE ȘI FURNIZORI	1,104,172	57.70
	FERME PROPRII ALE ABATOARELOR	657,082	34.34
	PRESTĂRI SERVICII	152,438	7.97
TOTAL CARCANE CLASIFICATE CU GREUTATEA CALDĂ 50 - 120 KG		1,913,692	100.00
DIN CARE DIN COMERȚ INTRACOMUNITAR		108,291	5.66

Situția porcilor tranzacționați care fac obiectul raportării prețurilor
în semestrul I 2019

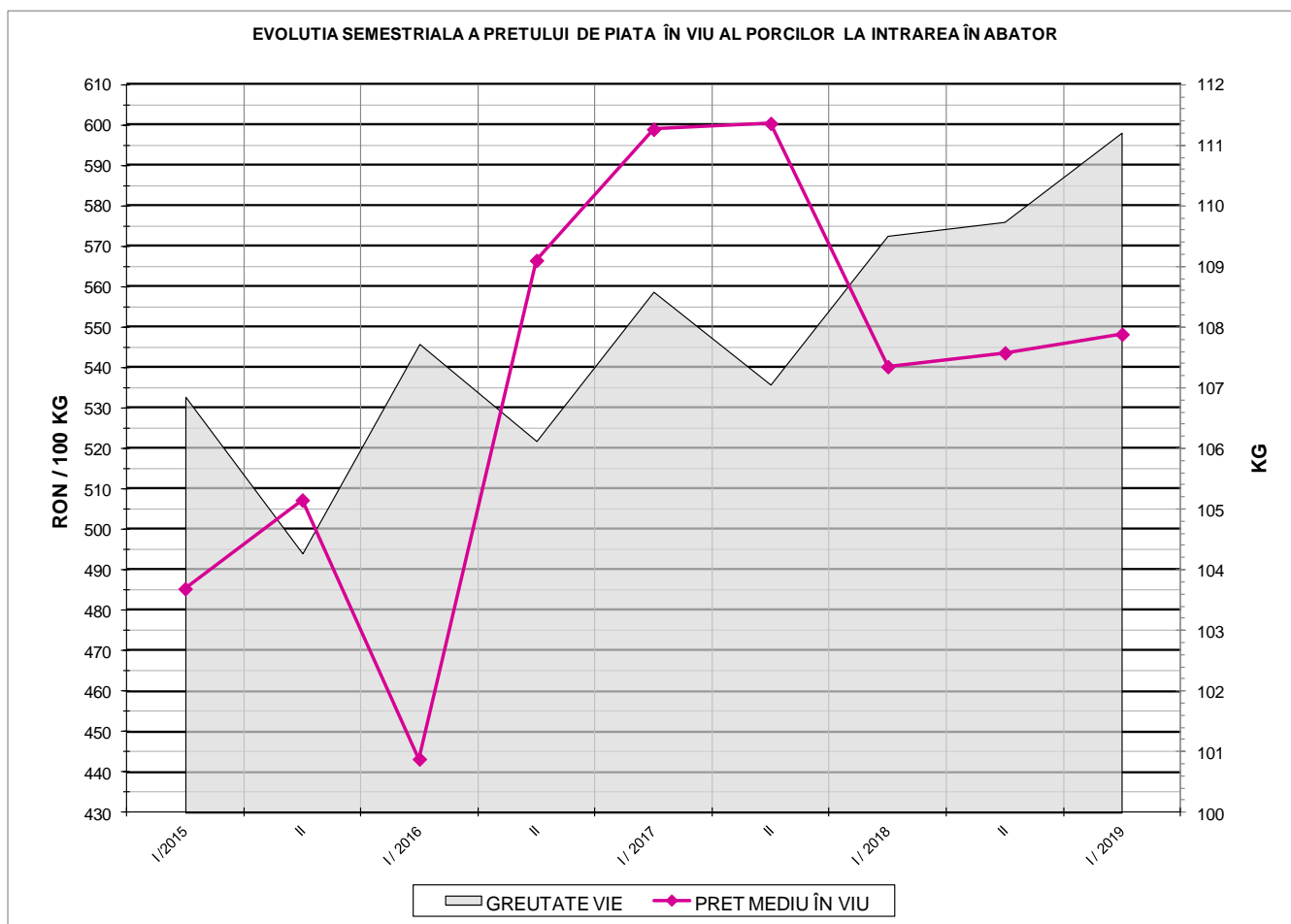
Tip preț la intrarea în abator		Carcane cu greutatea caldă 60 - 120 kg			
		SEUROP		d.c. S&E	
		nr	% din total carcane clasificate	nr	% din total carcane clasificate
De bază pentru 56% carne macră	în carcasă	9,106	0.5%	8,604	0.4%
	în viu	42,913	2.2%	36,260	1.9%
Forfetar	în viu	1,045,684	54.6%	989,717	51.7%
Total		1,097,703	57.4%	1,034,581	54.1%

Carcane incluse în raportul național de prețuri pentru DG AGRI

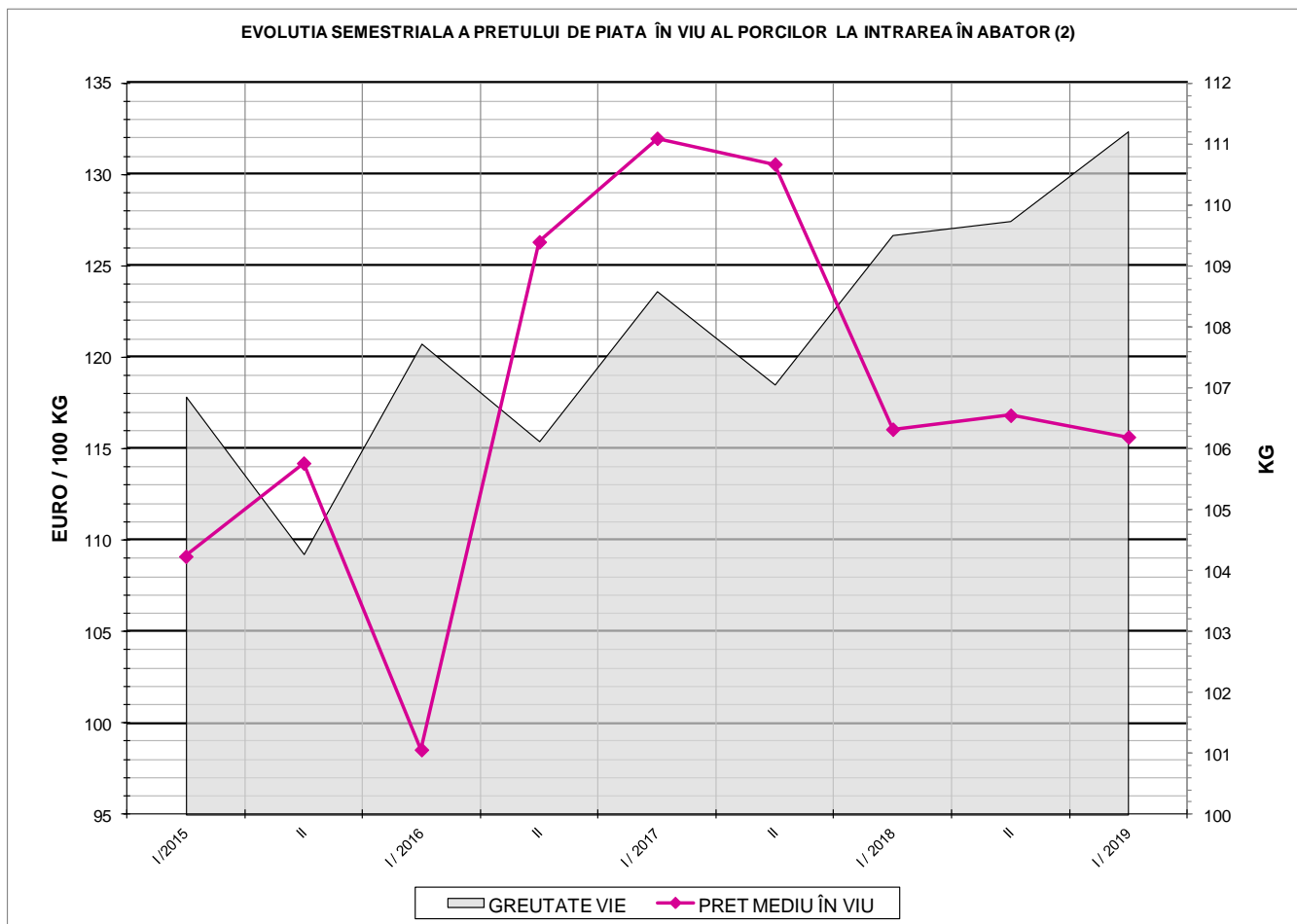


Prețul de piață al porcilor
în semestrul I 2019

Clasa	% carne macră	Număr porci	% din total porci	Procent mediu carne macră	Greutate medie (kg)		Preț mediu (RON / 100 kg)	
					vie	carcasă caldă – 2%	viu	carcasă caldă – 2%
S	≥ 60	668,188	60.87	62.4	109.7	84.9	550.25	710.51
E	55 - 59.9	366,393	33.38	58.1	113.1	87.5	547.90	708.48
U	50 - 54.9	54,715	4.98	53.2	115.7	89.5	535.05	691.77
ROP	<50	8,407	0.77	47.0	120.3	93.1	501.31	647.64
TOTAL		1,097,703	100.00	60.4	111.2	86.1	548.26	708.33



PREȚ ÎN VIU		
SEM I 2019	VARIAȚIE	
	1 SEM	1 AN
548.26 RON	0.85%	1.48%



PREȚ ÎN VIU		
SEM I 2019	VARIAȚIE	
	1 SEM	1 AN
115.64 €	-1.02%	-0.37%



PREȚUL PE PROCENT CARNE MACRĂ AL PORCILOR
ÎN SEMESTRUL I 2019

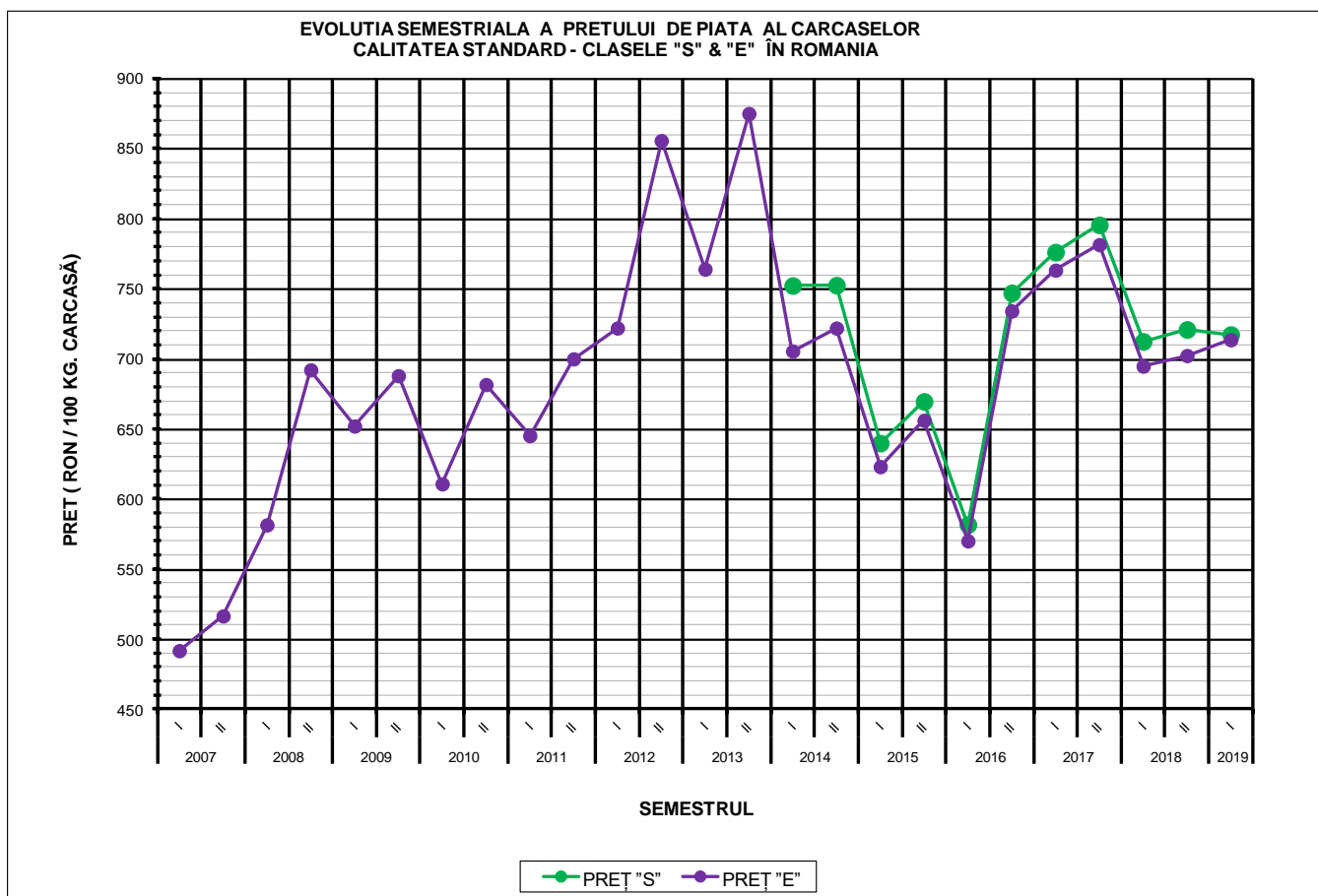
% CARNE MACRĂ		NUMĂR PORCI	% CUMULATIV DIN TOTAL PORCI	GREUTATE (KG)		PREȚ MEDIU (RON/ 100 KG)	
NIVEL	MEDIE			VIE	CARCASA CALDĂ - 2%	VIU	CARCASA CALDĂ - 2%
≥64	65.1	118,814	10.82	109.62	85.34	546.09	701.48
63	63.4	98,852	19.83	109.09	84.69	550.27	708.82
62	62.4	136,042	32.22	109.17	84.55	551.11	711.57
61	61.5	158,605	46.67	109.67	84.72	552.03	714.59
60	60.5	155,875	60.87	110.57	85.37	550.83	713.42
59	59.5	124,455	72.21	111.83	86.44	550.47	712.10
58	58.5	95,305	80.89	113.35	87.67	550.10	711.25
57	57.5	68,200	87.10	113.81	88.11	546.75	706.22
56	56.5	46,705	91.36	114.24	88.37	542.08	700.81
55	55.5	31,728	94.25	114.10	88.12	542.56	702.49
54	54.5	20,411	96.11	115.23	89.15	539.39	697.18
53	53.5	13,800	97.37	115.77	89.61	535.95	692.45
52	52.5	9,460	98.23	116.00	89.70	533.45	689.89
51	51.5	6,476	98.82	115.97	89.60	530.29	686.38
≤50	48.2	12,975	100.00	118.89	91.97	508.83	657.81
MEDIE	60.4	1,097,703	100.00	111.20	86.07	548.26	708.33

Culorile de fond ale rândurilor din tabelul de mai sus au legătură cu grila de prețuri.



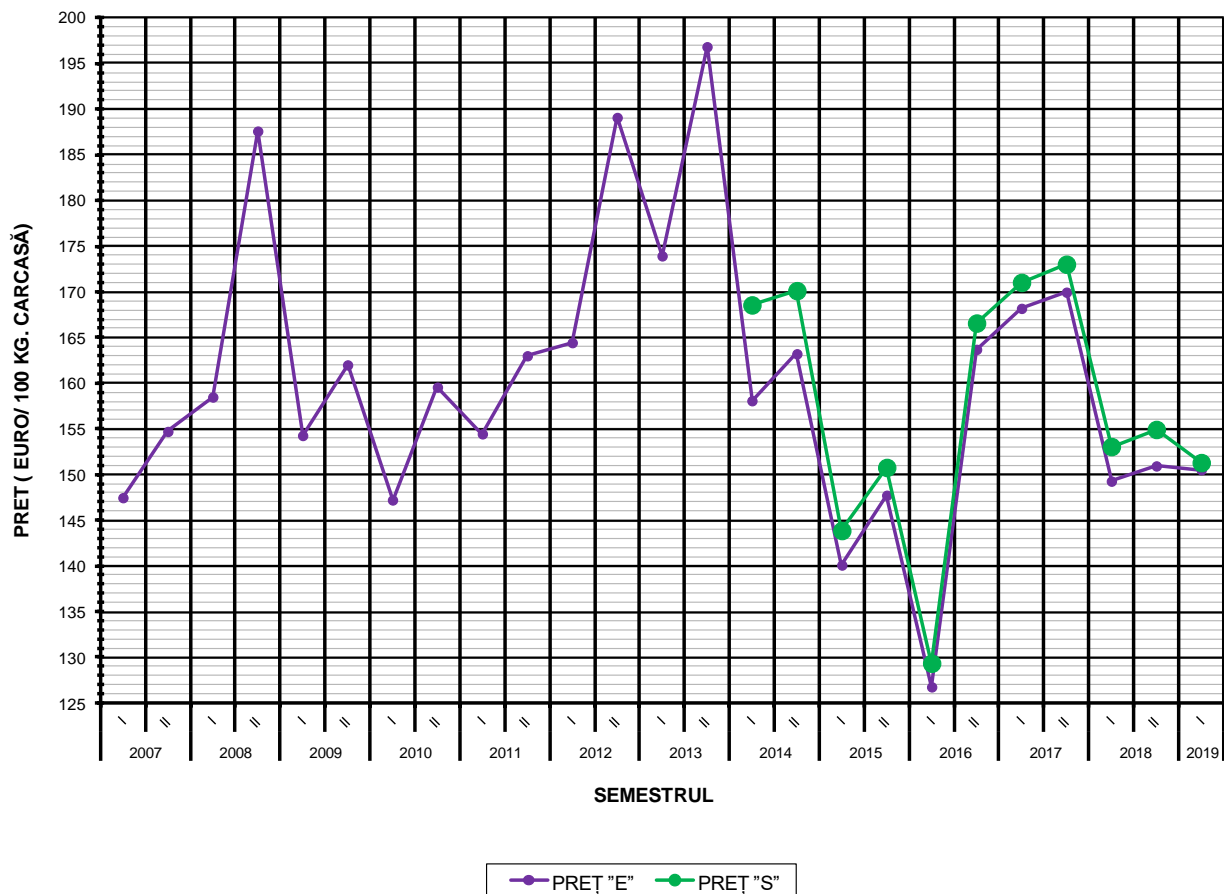
Prețului mediu ponderat semestrial al carcaselor din clasele "S" & "E" în România și în UE

Trimestrul	Semestrul	Nr.Zile (ponderi)	Pret mediu						preț RO / pret UE27 (%)	
			ROMÂNIA				UE28		S	E
			S		E		S	E		
EURO / 100 kg	RON / 100 kg	EURO / 100 kg	RON / 100 kg	S	E	S	E			
I	I / 2019	90	125.74	594.92	125.67	594.59	139.94	137.37	-10.14%	-8.52%
II		91	176.58	838.40	175.11	831.37	173.63	172.17	1.70%	1.70%
TOTAL		181	151.30	717.33	150.52	713.63	156.88	154.87	-3.55%	-2.81%



PREȚ NAȚIONAL CARCASE CALITATEA STANDARD - CLASELE "S" & "E"			
CLASA	SEM I 2019	VARIAȚIE	
		1 SEM	1 AN
S	717.33 RON	-0.50%	0.69%
E	713.63 RON	1.60%	2.71%

EVOLUTIA SEMESTRIALĂ A PREȚULUI DE PIATĂ AL CARCASELOR
CALITATEA STANDARD - CLASA "E" ÎN ROMANIA



**PREȚ NAȚIONAL CARCASE
CALITATEA STANDARD - CLASELE "S"& "E"**

CLASA	SEM I 2019	VARIAȚIE	
		1 SEM	1 AN
S	151.30 €	-2.34%	-1.15%
E	150.52 €	-0.27%	0.84%