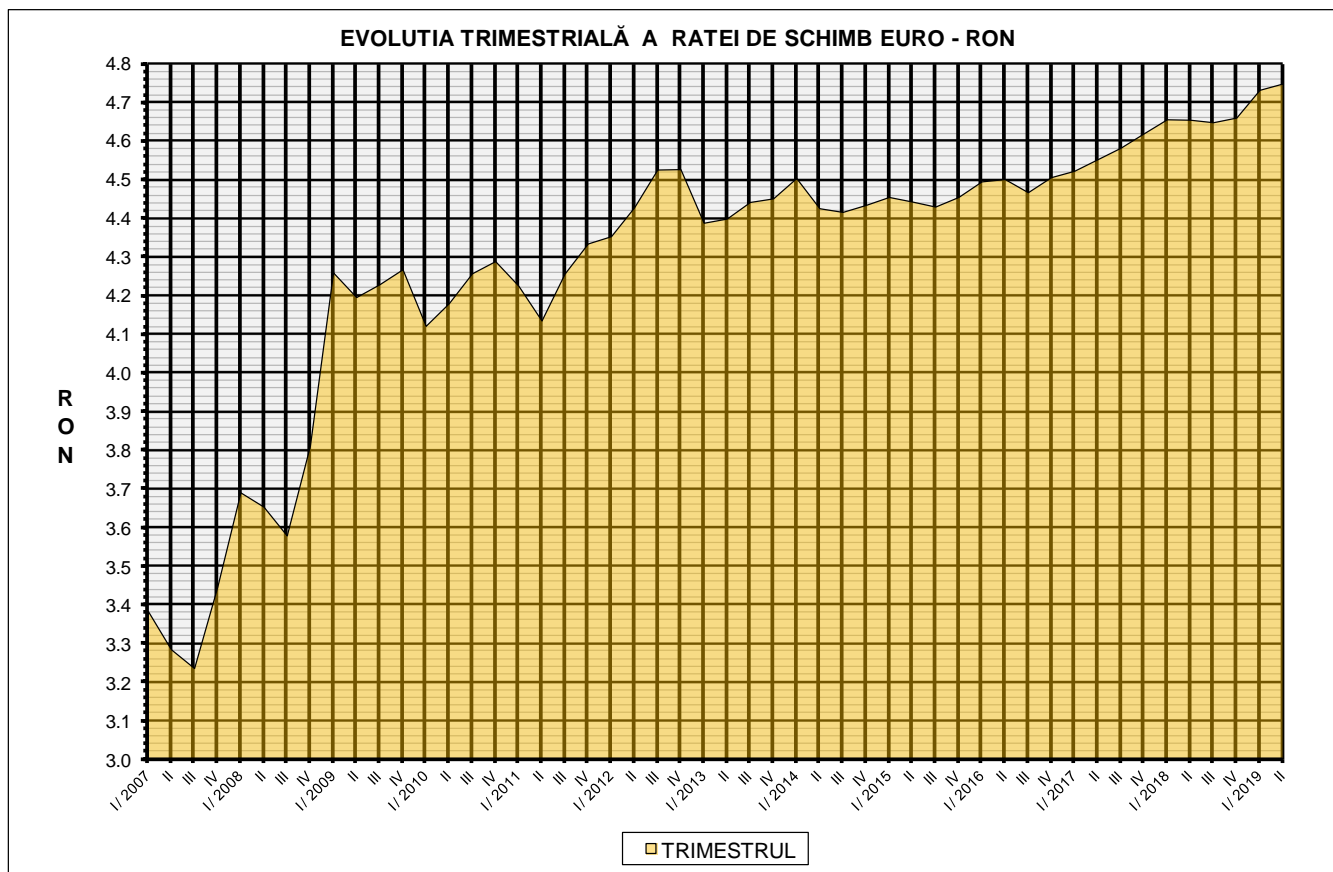


Prețul de piață al porcilor la intrarea în abator

Trimestrul II 2019



RATA DE SCHIMB EURO - RON		
TRIM II 2019	VARIAȚIE	
	1 TRIM	1 AN
1€ = 4.7478 RON	0.35%	2.01%

**SITUAȚIA CARCASELOR DE PORCINE CLASIFICATE
ÎN FUNCȚIE DE PROVENIENȚA PORCILOR SACRIFICAȚI
IN TRIMESTRUL II 2019**

		NUMĂR CARCANE	% DIN TOTAL
PROVENIENȚĂ PORCI SACRIFICAȚI	TRANZACȚII COMERCIALE ÎNTRE ABATOARE ȘI FURNIZORI	572,658	58.16
	FERME PROPRII ALE ABATOARELOR	336,711	34.20
	PRESTĂRI SERVICII	75,189	7.64
TOTAL CARCANE CLASIFICATE CU GREUTATEA CALDĂ 50 - 120 KG		984,558	100.00
DIN CARE DIN COMERȚ INTRACOMUNITAR		65,101	6.61

Situația porcilor tranzacționați care fac obiectul raportării prețurilor
în trimestrul II 2019

Tip preț la intrarea în abator		Carcane cu greutatea caldă 60 - 120 kg			
		SEUROP		d.c. S&E	
		nr	% din total carcane clasificate	nr	% din total carcane clasificate
De bază pentru 56% carne macră	în carcasă	4,628	0.5%	4,477	0.5%
	în viu	23,702	2.4%	19,814	2.0%
Forfetar	în viu	540,475	54.9%	511,110	51.9%
Total		568,805	57.8%	535,401	54.4%

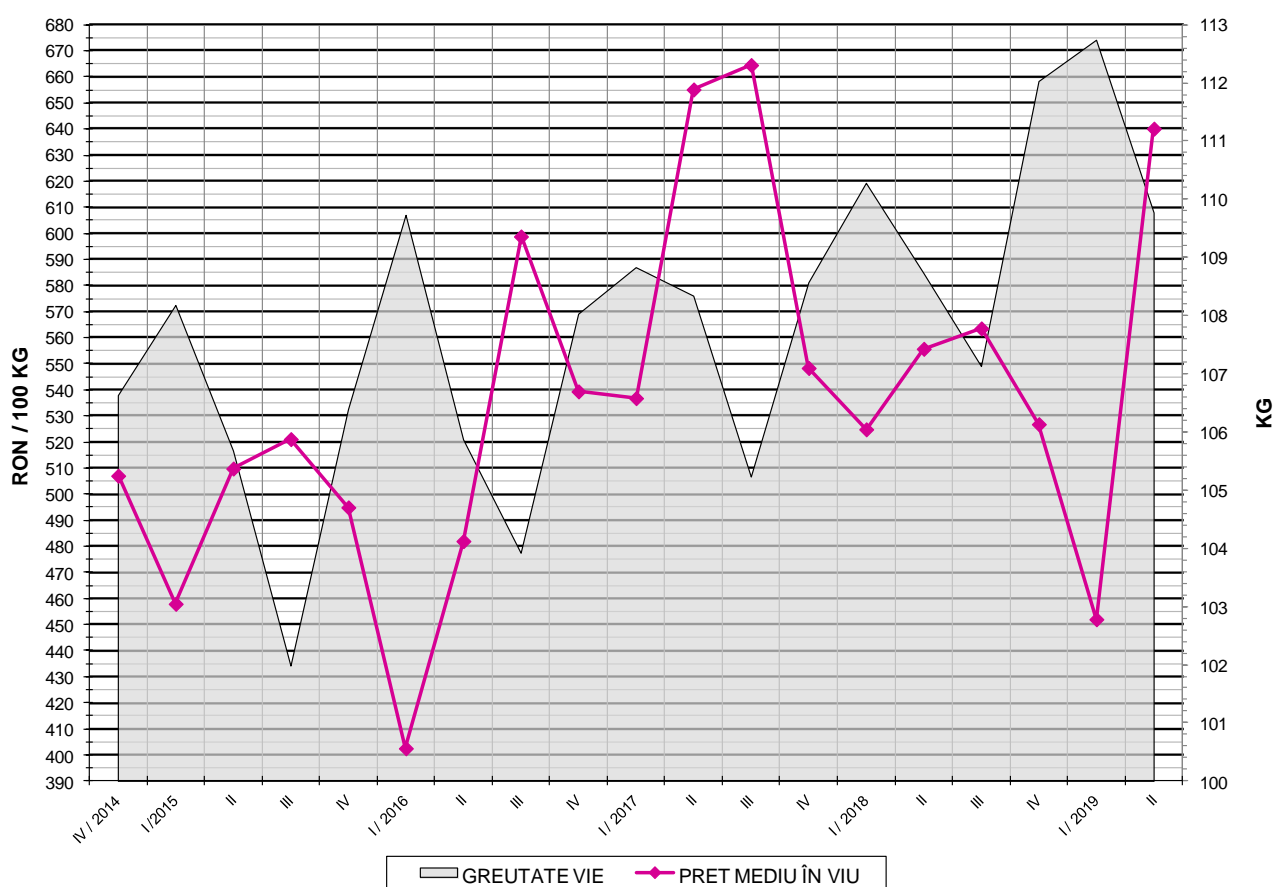
Carcane incluse în raportul național de prețuri pentru DG AGRI



Prețul de piață al porcilor în trimestrul II 2019

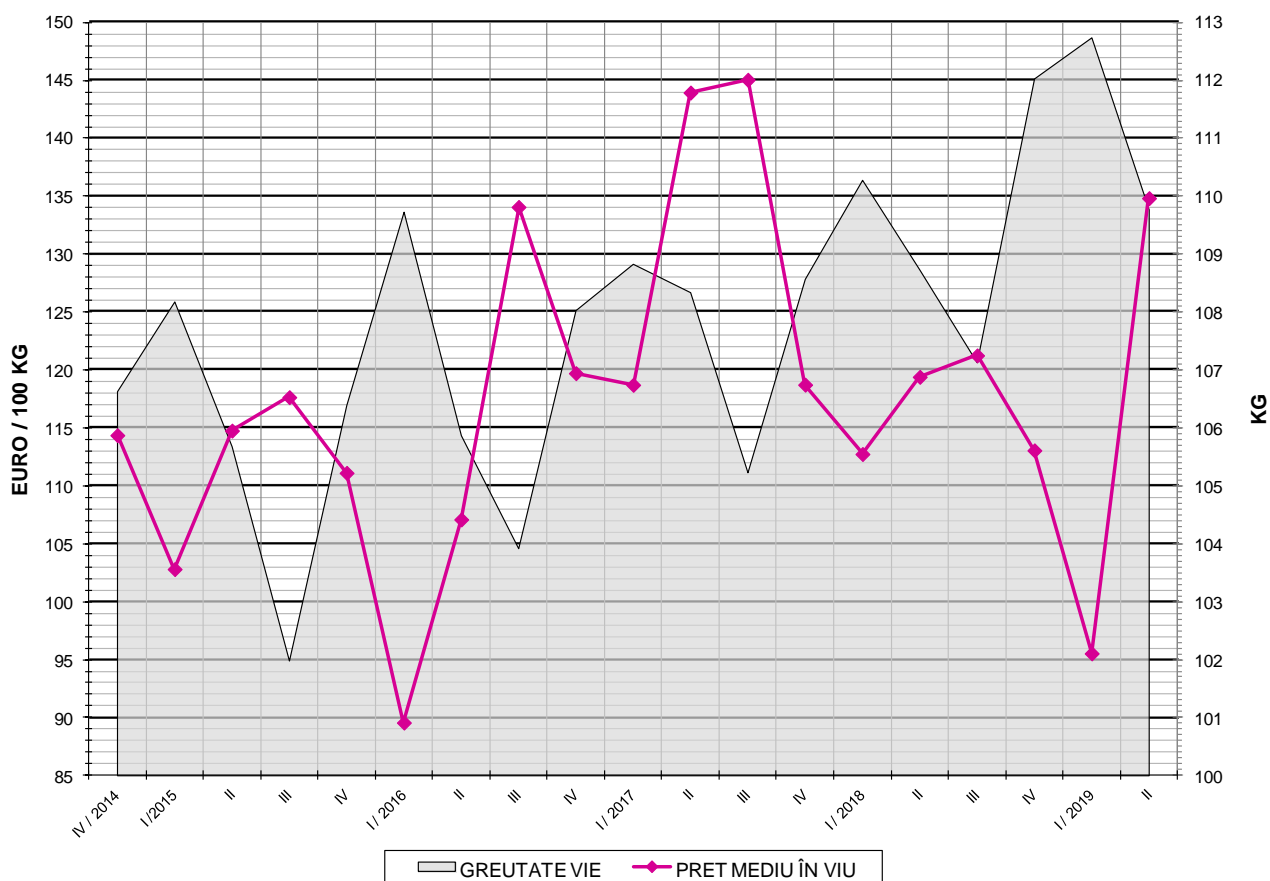
Clasa	% carne macră	Număr porci	% din total porci	Procent mediu carne macră	Greutate medie (kg)		Preț mediu (RON / 100 kg)	
					vie	carcasă caldă – 2%	viu	carcasă caldă – 2%
S	≥ 60	343,758	60.44	62.3	108.5	84.0	644.73	832.50
E	55 - 59.9	191,643	33.69	58.1	111.5	86.2	637.44	824.90
U	50 - 54.9	28,880	5.08	53.2	112.9	87.2	616.77	798.88
ROP	<50	4,524	0.80	47.2	116.6	90.2	572.74	740.24
TOTAL		568,805	100.00	60.3	109.8	84.9	640.17	827.37

EVOLUTIA TRIMESTRIALA A PRETELUI DE PIATA ÎN VIU AL PORCILOR LA INTRAREA ÎN ABATOR (1)



PREȚ ÎN VIU		
TRIM II 2019	VARIAȚIE	
	1 TRIM	1 AN
640.17 RON	41.62%	15.19%

EVOLUTIA TRIMESTRIALA A PRETELUI DE PIATA ÎN VIU AL PORCILOR LA INTRAREA ÎN ABATOR (2)



PREȚ ÎN VIU		
TRIM II 2019	VARIAȚIE	
	1 TRIM	1 AN
134.84 €	41.14%	12.92%



PREȚUL PE PROCENT CARNE MACRĂ AL PORCILOR
ÎN TRIMESTRUL II 2019

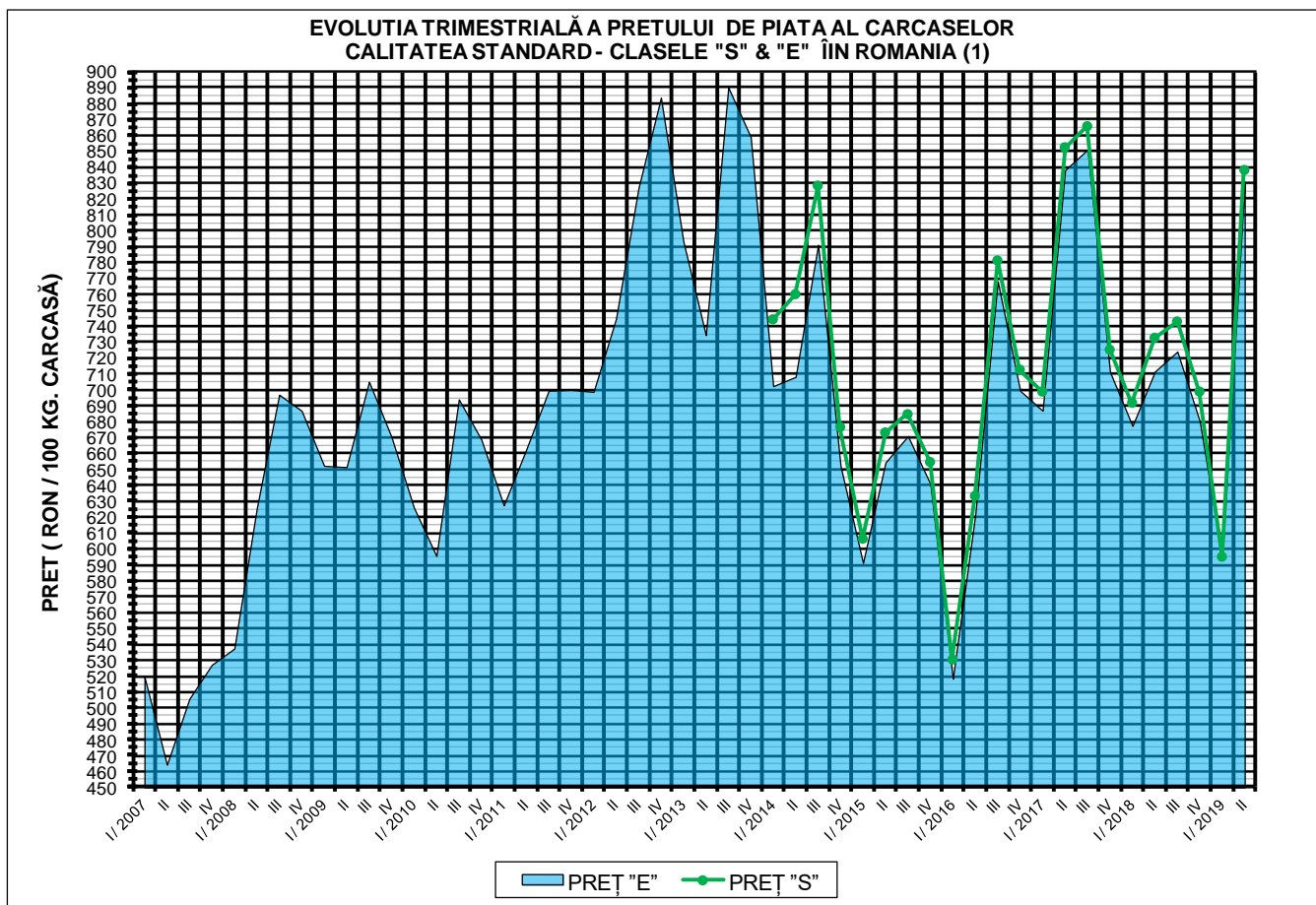
% CARNE MACRĂ		NUMĂR PORCI	% CUMULATIV DIN TOTAL PORCI	GREUTATE (KG)		PREȚ MEDIU (RON/ 100 KG)	
NIVEL	MEDIE			VIE	CARCASA CALDĂ - 2%	VIU	CARCASA CALDĂ - 2%
≥64	65.0	58,837	10.34	108.28	84.30	647.12	831.20
63	63.4	51,137	19.33	108.13	83.97	645.29	830.92
62	62.4	70,694	31.76	107.98	83.66	644.94	832.45
61	61.5	82,711	46.30	108.39	83.73	644.65	834.51
60	60.5	80,379	60.44	109.32	84.38	642.55	832.43
59	59.5	64,770	71.82	110.53	85.36	641.44	830.59
58	58.5	50,230	80.65	111.93	86.53	639.13	826.75
57	57.5	35,721	86.93	112.04	86.71	635.73	821.50
56	56.5	24,187	91.19	112.13	86.66	631.95	817.71
55	55.5	16,735	94.13	111.70	86.14	628.71	815.21
54	54.5	10,666	96.00	112.58	86.93	623.17	807.11
53	53.5	7,232	97.27	112.88	87.19	617.68	799.66
52	52.5	5,014	98.16	112.85	87.09	615.70	797.77
51	51.5	3,482	98.77	113.32	87.44	609.25	789.57
≤50	48.4	7,010	100.00	115.56	89.34	582.12	753.00
MEDIE	60.3	568,805	100.00	109.77	84.93	640.17	827.37

Culorile de fond ale rândurilor din tabelul de mai sus au legătură cu grila de prețuri.



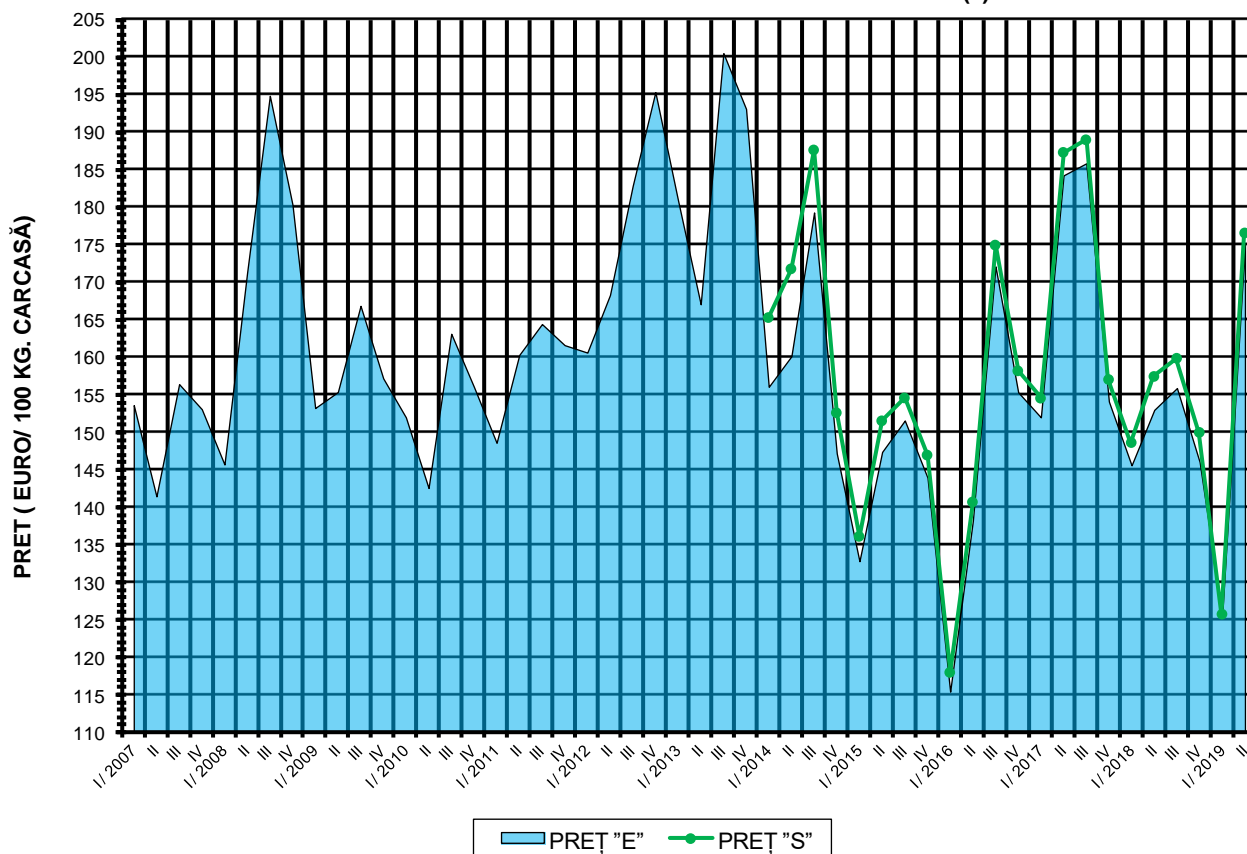
Prețul mediu ponderat trimestrial al carcaselor din clasele "S"&"E" în România și în UE

Luna	Trimestrul	Nr.Zile (ponderi)	Pret mediu				preț RO / pret UE27 (%)			
			ROMÂNIA		UE28		S	E		
			S		E					
EURO / 100 kg	RON / 100 kg	EURO / 100 kg	RON / 100	S	E	S	E			
Apr		30	159.87	760.76	156.94	746.82	167.59	166.23	-4.61%	-5.59%
Mai	II / 2019	31	181.17	862.20	179.69	855.15	173.87	172.62	4.20%	4.09%
Iun		30	188.57	891.45	188.54	891.34	179.41	177.65	5.10%	6.13%
TOTAL		91	176.58	838.40	175.11	831.37	173.63	172.17	1.70%	1.70%



PREȚ NAȚIONAL CARCASE CALITATEA STANDARD - CLASELE "S" & "E"			
CLASA	TRIM II 2019	VARIAȚIE	
		1 TRIM	1 AN
S	838.40 RON	40.93%	14.42%
E	831.37 RON	39.82%	16.79%

**EVOLUTIA TRIMESTRIALĂ A PRETULUI DE PIATA AL CARCASELOR
CALITATEA STANDARD - CLASELE "S" & "E" ÎN ROMANIA (2)**



**PREȚ NAȚIONAL CARCASE
CALITATEA STANDARD - CLASELE "S" & "E"**

CLASA	TRIM II 2019	VARIAȚIE	
		1 TRIM	1 AN
S	176.58 €	40.43%	12.15%
E	175.11 €	39.34%	14.48%