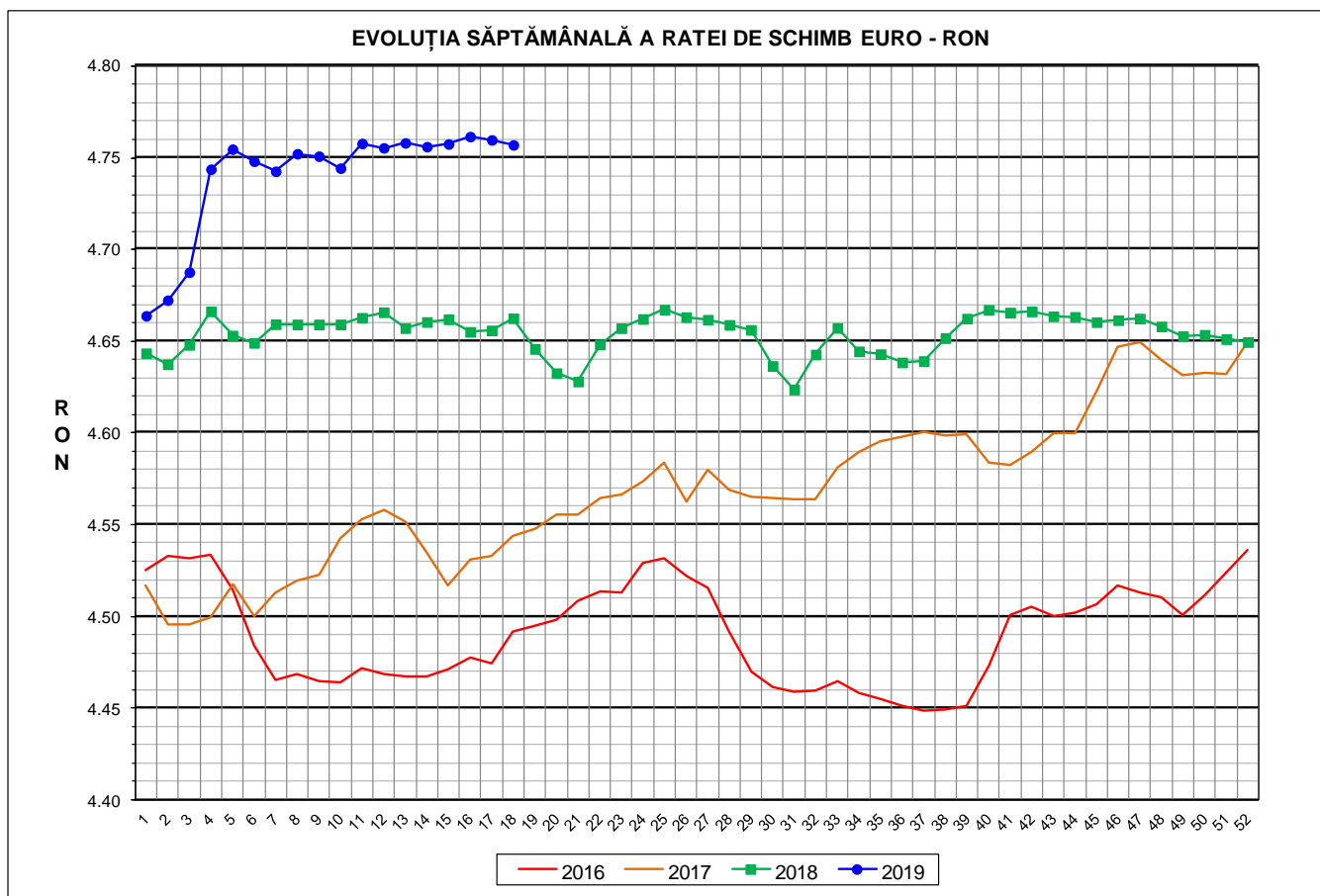




# Prețul de piață al porcilor la intrarea în abator

## Săptămâna 18 (29 aprilie – 5 mai 2019)



<b>RATA DE SCHIMB EURO - RON</b>			
<b>SĂPT 18 / 2019</b>	<b>VARIAȚIE</b>		
	<b>1 SĂPT</b>	<b>4 SĂPT</b>	<b>1 AN</b>
<b>1€ = 4.7571 RON</b>	<b>-0.06%</b>	<b>0.02%</b>	<b>2.03%</b>

**SITUAȚIA CARCASELOR DE PORCINE CLASIFICATE  
ÎN FUNCȚIE DE PROVENIENȚA PORCILOR SACRIFICAȚI  
ÎN SĂPTĂMÂNA 29 APRILIE - 5 MAI 2019**

		NUMĂR CARCANE	% DIN TOTAL
PROVENIENȚĂ PORCI SACRIFICAȚI	TRANZACȚII COMERCIALE ÎNTRE ABATOARE ȘI FURNIZORI	29,326	55.46
	FERME PROPRII ALE ABATOARELOR	20,230	38.26
	PRESTĂRI SERVICII	3,319	6.28
<b>TOTAL CARCANE CLASIFICATE CU GREUTATEA CALDĂ 50 - 120 KG</b>		<b>52,875</b>	<b>100.00</b>
DIN CARE DIN COMERȚ INTRACOMUNITAR		3,295	6.23

Situția porcilor proveniți din tranzacții comerciale  
între abatoare și furnizori care fac obiectul raportării prețurilor  
în săptămâna 29 aprilie - 5 mai 2019

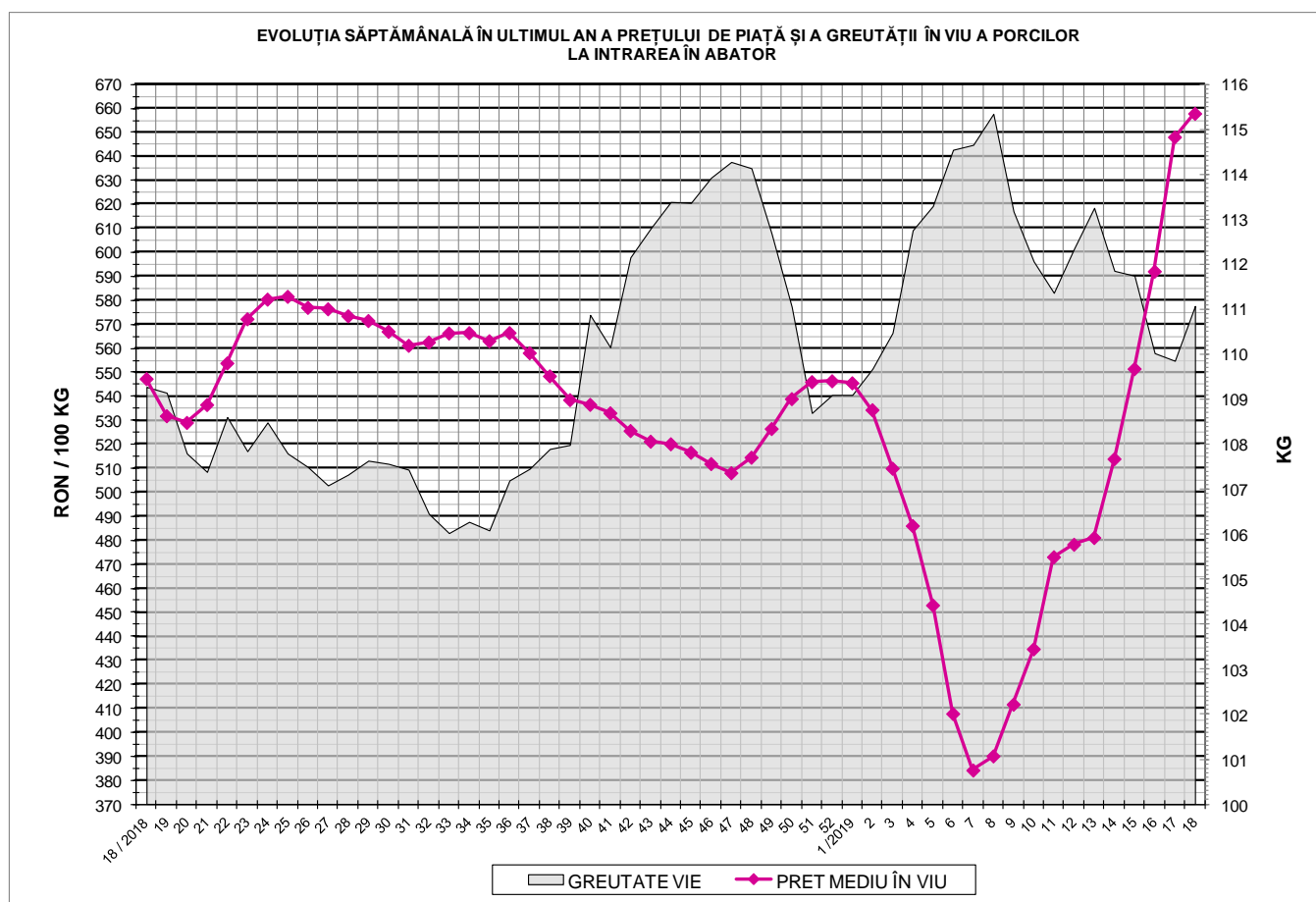
Tip preț la intrarea în abator		Carcane cu greutatea caldă 60 - 120 kg			
		SEUROP		d.c. S+E	
		nr	% din total carcane clasificate	nr	% din total carcane clasificate
De bază pentru 56% carne macră	în carcasă	398	0.8%	388	0.7%
	în viu	1,781	3.4%	1,486	2.8%
Forfetar în viu		26,927	50.9%	25,347	47.9%
Total		29,106	55.0%	27,221	51.5%

**Carcane incluse în raportul național de prețuri pentru DG AGRI**

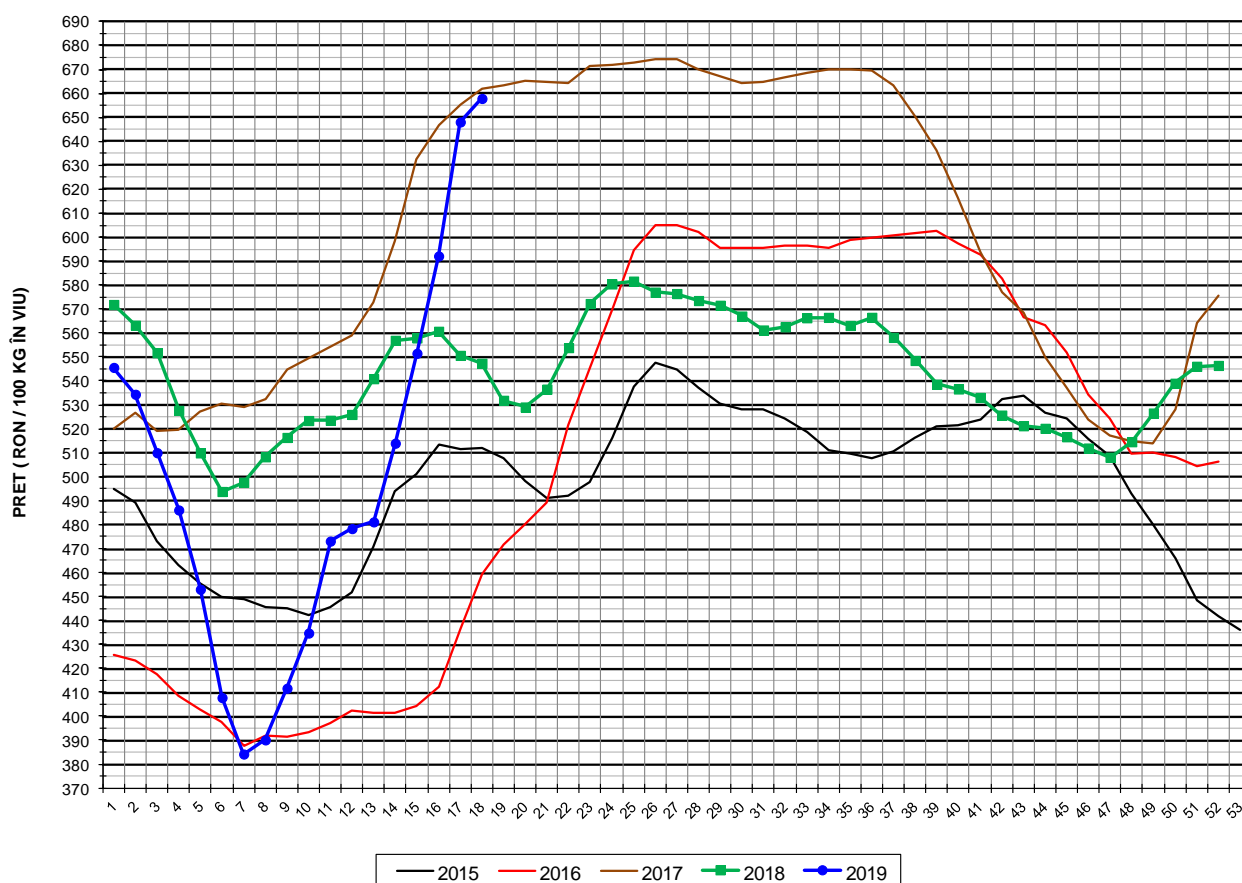


## Prețul de piață al porcilor în săptămâna 29 aprilie - 5 mai 2019

Clasa	% carne macră	Număr porci	% din total porci	Procent mediu carne macră	Greutate medie (kg)		Preț mediu (RON / 100 kg)	
					vie	carcasă caldă - 2%	viu	carcasă caldă - 2%
S	≥ 60	17,299	59.43	62.4	109.7	85.1	662.47	854.04
E	55 - 59.9	9,922	34.09	58.1	112.8	87.4	656.96	848.20
U	50 - 54.9	1,625	5.58	53.2	113.5	87.5	630.11	817.42
ROP	< 50	260	0.89	47.3	120.8	93.7	580.05	747.74
<b>TOTAL</b>		<b>29,106</b>	<b>100.00</b>	<b>60.3</b>	<b>111.1</b>	<b>86.1</b>	<b>657.92</b>	<b>848.91</b>

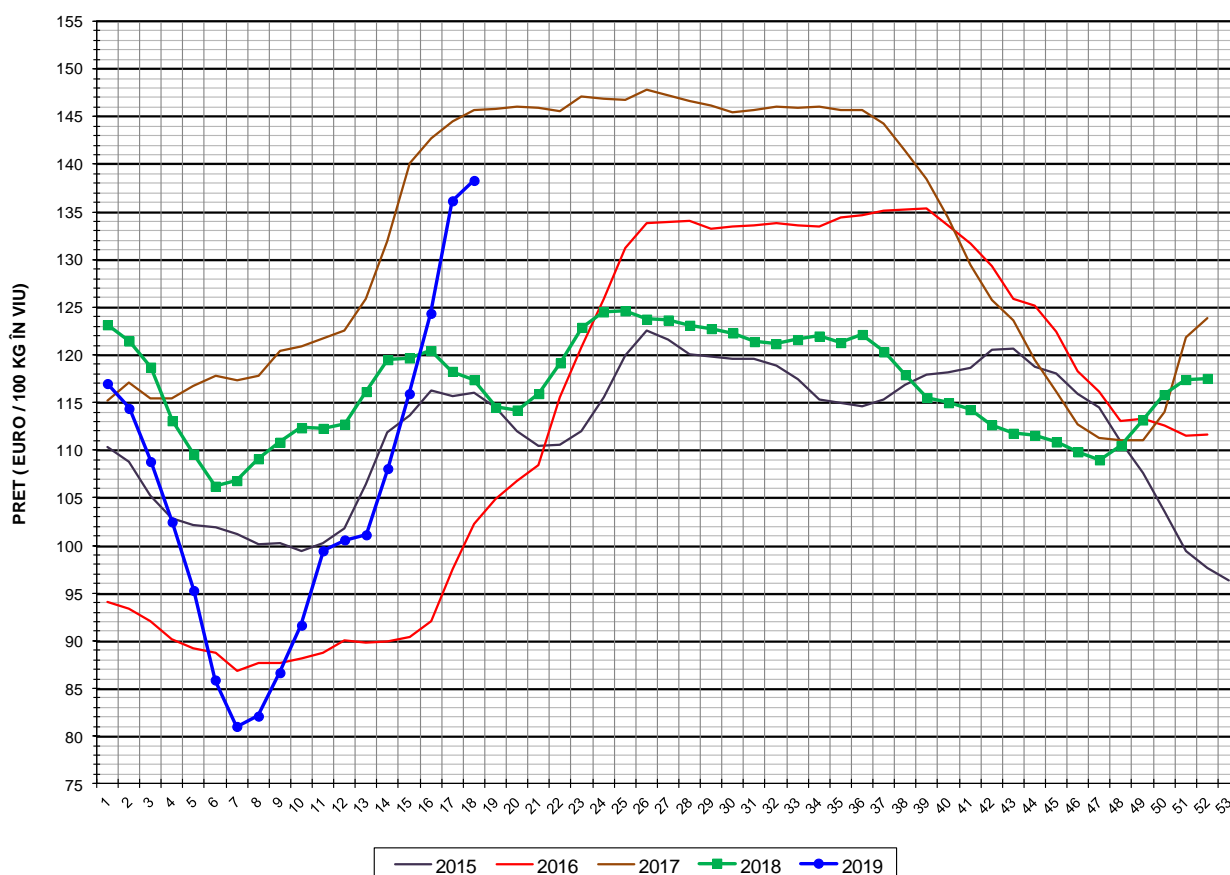


EVOLUȚIA SĂPTĂMÂNALĂ A PREȚULUI DE PIAȚĂ ÎN VIU AL PORCILOR ÎN ROMÂNIA (1)



PREȚ ÎN VIU			
SĂPT 18 / 2019	VARIAȚIE		
	1 SĂPT	4 SĂPT	1 AN
657.92 RON	1.51%	28.00%	20.20%

EVOLUȚIA SĂPTĂMĂNALĂ A PREȚULUI DE PIAȚĂ ÎN VIU AL PORCILOR ÎN ROMÂNIA (2)



PREȚ ÎN VIU			
SĂPT 18 / 2019	VARIAȚIE		
	1 SĂPT	4 SĂPT	1 AN
138.30 €	1.57%	27.98%	17.81%

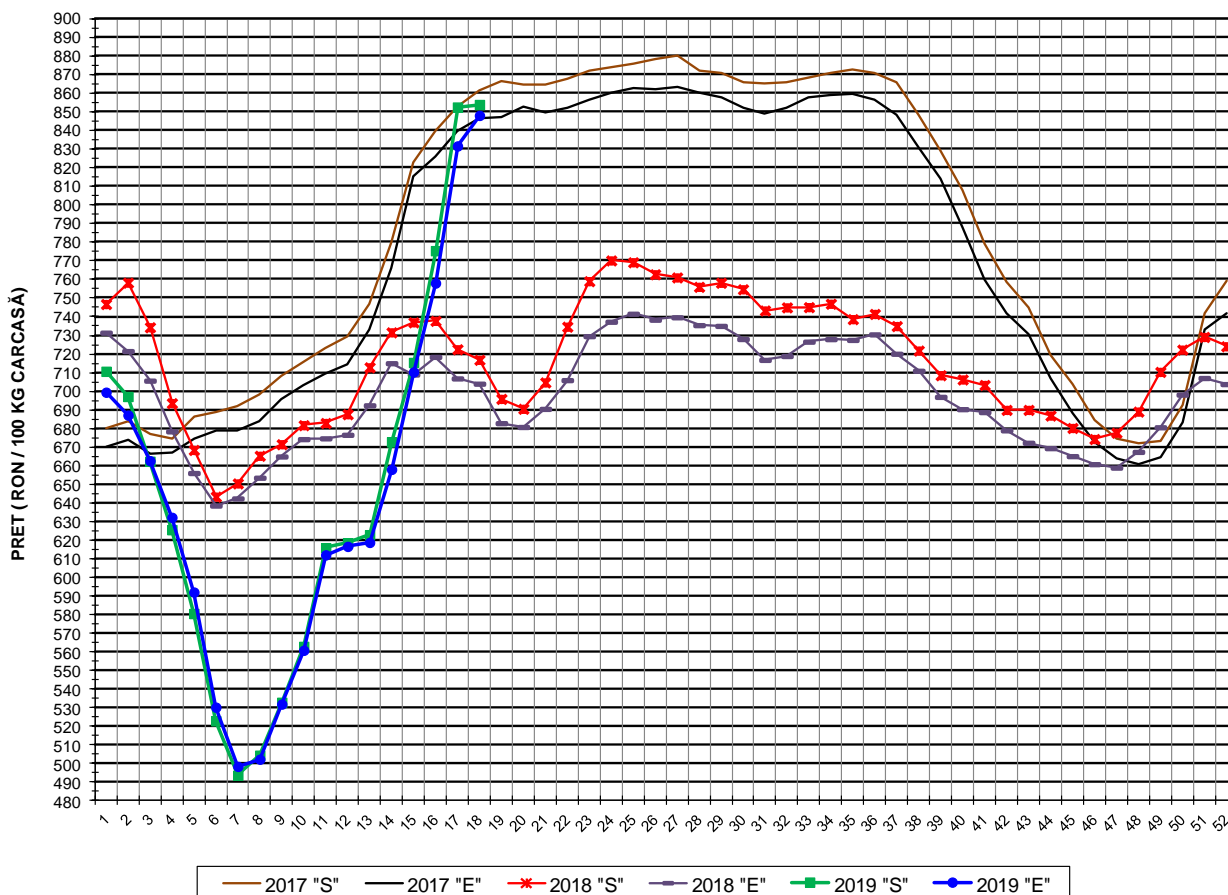


PREȚUL PE PROCENT CARNE MACRĂ AL PORCILOR  
ÎN SĂPTĂMÂNA 29 APRILIE - 5 MAI 2019

% CARNE MACRĂ		NUMĂR PORCI	% CUMULATIV DIN TOTAL PORCI	GREUTATE (KG)		PREȚ MEDIU (RON/ 100 KG)	
NIVEL GRILA PREȚURI	MEDIE			VIE	CARCASA CALDĂ - 2%	VIU	CARCASA CALDĂ - 2%
≥64	65.0	3,028	10.40	109.48	85.38	666.38	854.48
63	63.4	2,596	19.32	109.28	85.05	660.61	848.77
62	62.4	3,615	31.74	108.80	84.37	661.14	852.61
61	61.5	4,100	45.83	110.13	85.24	661.76	855.00
60	60.5	3,960	59.43	110.55	85.43	662.63	857.46
59	59.5	3,293	70.75	112.20	86.92	661.50	853.86
58	58.5	2,532	79.45	112.84	87.49	658.22	848.96
57	57.5	1,888	85.93	113.77	88.20	656.45	846.74
56	56.5	1,270	90.30	112.74	87.26	650.77	840.77
55	55.5	939	93.52	112.87	87.03	647.18	839.29
54	54.5	610	95.62	112.59	86.83	637.02	826.06
53	53.5	418	97.06	114.22	88.22	629.36	814.82
52	52.5	282	98.02	113.33	87.27	625.31	812.01
51	51.5	192	98.68	112.62	86.39	627.41	817.86
≤50	48.3	383	100.00	119.68	92.68	590.85	762.95
MEDIE	60.3	29,106	100.00	111.07	86.08	657.92	848.91

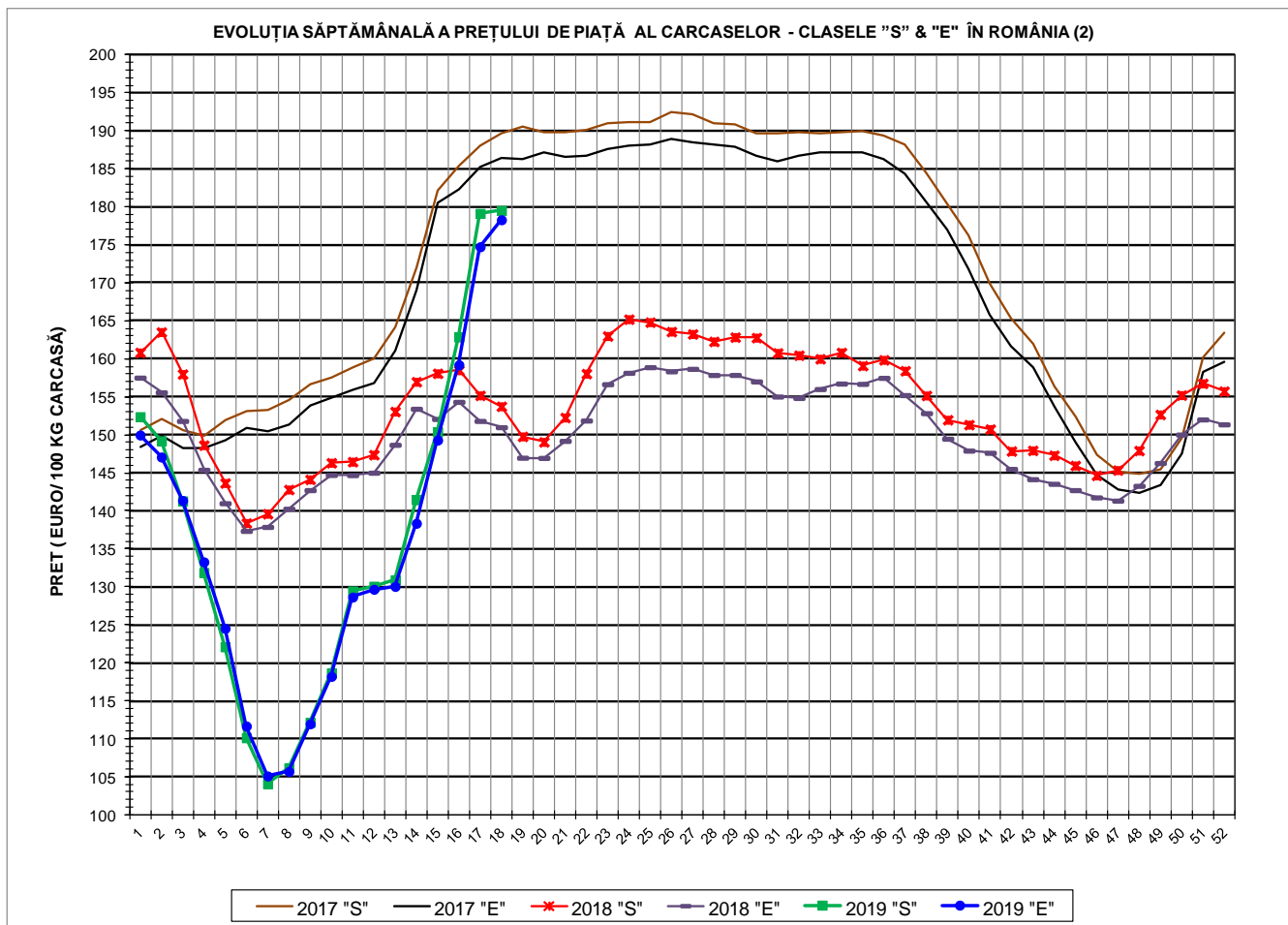
Culorile de fond ale rândurilor din tabelul de mai sus au legătură cu grila de prețuri.

EVOLUȚIA SĂPTĂMÂNALĂ A PREȚULUI DE PIAȚĂ AL CARCASELOR - CLASELE "S" & "E" ÎN ROMÂNIA (1)



**PREȚ NAȚIONAL CARCASE  
CALITATEA STANDARD - CLASELE "S" & "E"**

CLASA	PREȚ SĂPT 18 / 2019	VARIAȚIE		
		1 SĂPT	4 SĂPT	1 AN
S	854.04 RON	0.16%	26.95%	19.13%
E	848.20 RON	1.97%	28.90%	20.47%



<b>PREȚ NAȚIONAL CARCASE</b>				
<b>CALITATEA STANDARD - CLASELE "S" &amp; "E"</b>				
<b>CLASA</b>	<b>PREȚ SAPT 18 / 2019</b>	<b>VARIAȚIE</b>		
		<b>1 SĂPT</b>	<b>4 SĂPT</b>	<b>1 AN</b>
<b>S</b>	<b>179.53 €</b>	<b>0.22%</b>	<b>26.92%</b>	<b>16.76%</b>
<b>E</b>	<b>178.30 €</b>	<b>2.03%</b>	<b>28.87%</b>	<b>18.08%</b>





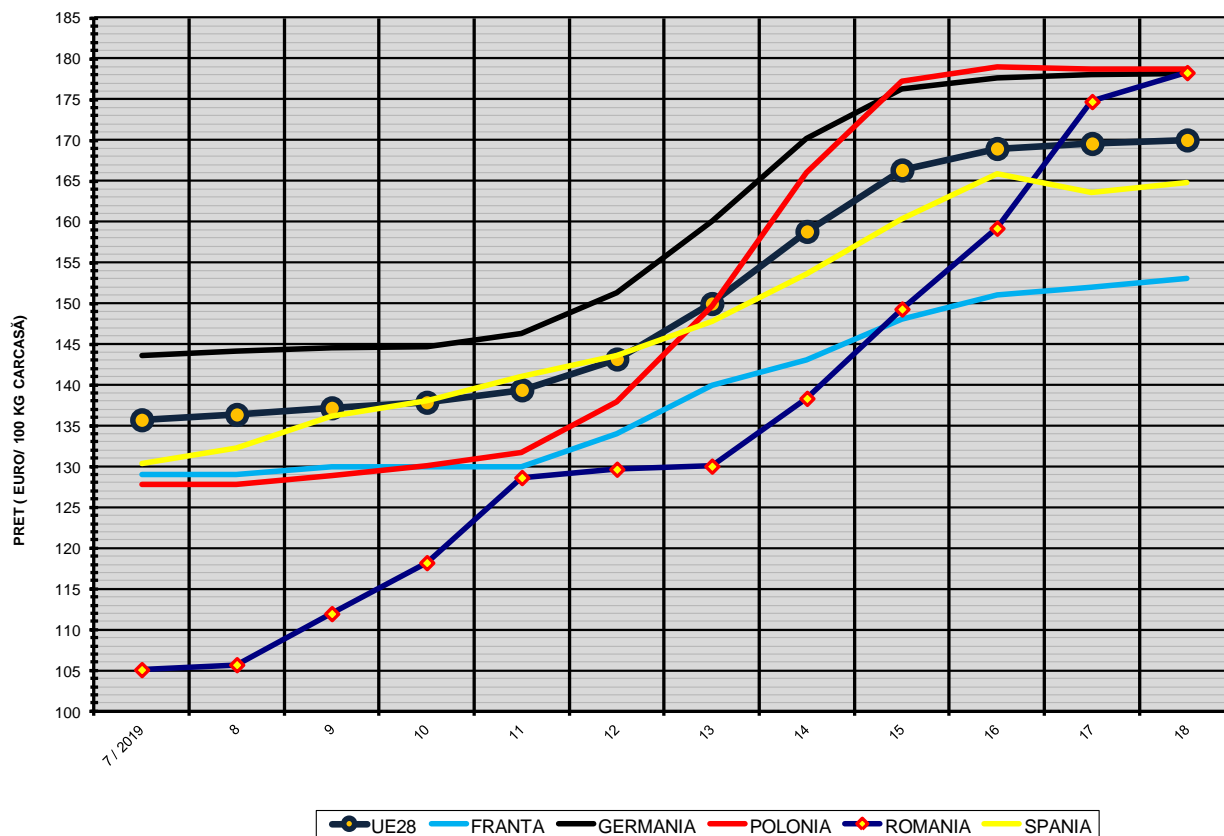
**% PREȚ DE PIAȚĂ ÎN ROMÂNIA ȘI ÎN UE28 vs PRAGUL (PREȚUL) DE REFERINȚĂ UE28**

SAPTAMANA	PREȚ (EUR)					% PREȚ vs PRAGUL (PREȚUL) DE REFERINȚĂ UE28 (*)				
	ROMÂNIA			UE28		ROMÂNIA			UE28	
	"S"	"E"	"S" + "E"	"S"	"E"	"S"	"E"	"S" + "E"	"S"	"E"
44 / 2018	147.30	143.55	145.56	137.58	135.89	97.59%	95.10%	96.44%	91.15%	90.03%
45	145.96	142.72	144.44	137.28	135.80	96.70%	94.55%	95.69%	90.95%	89.97%
46	144.66	141.76	143.21	136.91	135.62	95.84%	93.92%	94.88%	90.71%	89.85%
47	145.34	141.32	143.29	137.18	135.71	96.29%	93.63%	94.93%	90.89%	89.91%
48	147.98	143.33	145.55	137.12	135.57	98.04%	94.96%	96.43%	90.85%	89.82%
49	152.72	146.32	149.50	137.05	135.58	101.18%	96.94%	99.05%	90.80%	89.82%
50	155.22	150.03	152.71	137.24	135.82	102.84%	99.40%	101.17%	90.92%	89.98%
51	156.77	152.02	154.58	137.25	135.77	103.86%	100.72%	102.41%	90.93%	89.95%
52	155.74	151.38	153.76	136.95	135.47	103.18%	100.29%	101.87%	90.73%	89.75%
1 / 2019	152.38	149.97	151.47	136.42	134.47	100.96%	99.36%	100.35%	90.38%	89.09%
2	149.22	147.07	148.38	136.24	134.30	98.86%	97.44%	98.30%	90.26%	88.98%
3	141.30	141.36	141.32	136.38	134.42	93.61%	93.65%	93.63%	90.36%	89.05%
4	131.88	133.27	132.37	136.07	134.12	87.37%	88.29%	87.69%	90.15%	88.86%
5	122.10	124.52	122.93	136.01	134.03	80.89%	82.50%	81.44%	90.11%	88.80%
6	110.13	111.67	110.68	136.28	134.34	72.96%	73.98%	73.33%	90.29%	89.01%
7	104.09	105.09	104.45	137.84	135.73	68.96%	69.62%	69.20%	91.32%	89.92%
8	106.14	105.69	105.97	138.78	136.38	70.32%	70.02%	70.21%	91.94%	90.36%
9	112.16	111.96	112.09	140.37	137.19	74.31%	74.17%	74.26%	93.00%	90.89%
10	118.64	118.21	118.49	141.45	137.88	78.60%	78.32%	78.50%	93.71%	91.34%
11	129.45	128.64	129.17	143.23	139.40	85.76%	85.23%	85.58%	94.89%	92.35%
12	130.07	129.67	129.93	146.72	143.18	86.17%	85.91%	86.08%	97.21%	94.86%
13	130.91	130.04	130.60	152.91	149.98	86.73%	86.16%	86.52%	101.31%	99.37%
14	141.45	138.36	140.32	160.41	158.83	93.72%	91.66%	92.96%	106.28%	105.23%
15	150.38	149.31	150.01	167.29	166.36	99.63%	98.92%	99.38%	110.83%	110.22%
16	162.87	159.22	161.52	170.78	169.00	107.91%	105.49%	107.01%	113.15%	111.96%
17	179.14	174.75	177.51	170.80	169.61	118.68%	115.78%	117.60%	113.16%	112.37%
18	179.53	178.30	179.08	171.30	170.04	118.94%	118.13%	118.64%	113.49%	112.66%

(\*) 150.939 EUR conform Art. 7 [1] al Reg. [UE] nr. 1308/2013



EVOLUȚIA SĂPTĂMÂNALĂ A PREȚULUI CLASA "E" ÎN UE28 ȘI ÎN CÂTEVA STATE MEMBRE



COMPARAȚII DE PREȚURI

SĂPT 18 / 2019 =	UE28	FR	DE	PL	RO	ES	RO vs UE28	RO vs FR	RO vs DE	RO vs PL	RO vs ES
	170.04 €	153.00 €	178.23 €	178.68 €	178.30 €	164.83 €	8.26 € 4.9%	25.30 € 16.5%	0.07 € 0.0%	-0.37 € -0.2%	13.47 € 8.2%



PREȚUL CARCASELOR DIN CLASA "E" ÎN STATELE MEMBRE (FĂRĂ GRECIA, IRLANDA, ITALIA, LUXEMBURG, MALTA) VERSUS PREȚUL UE ÎN SĂPTĂMÂNA 29 APRILIE - 5 MAI 2019

