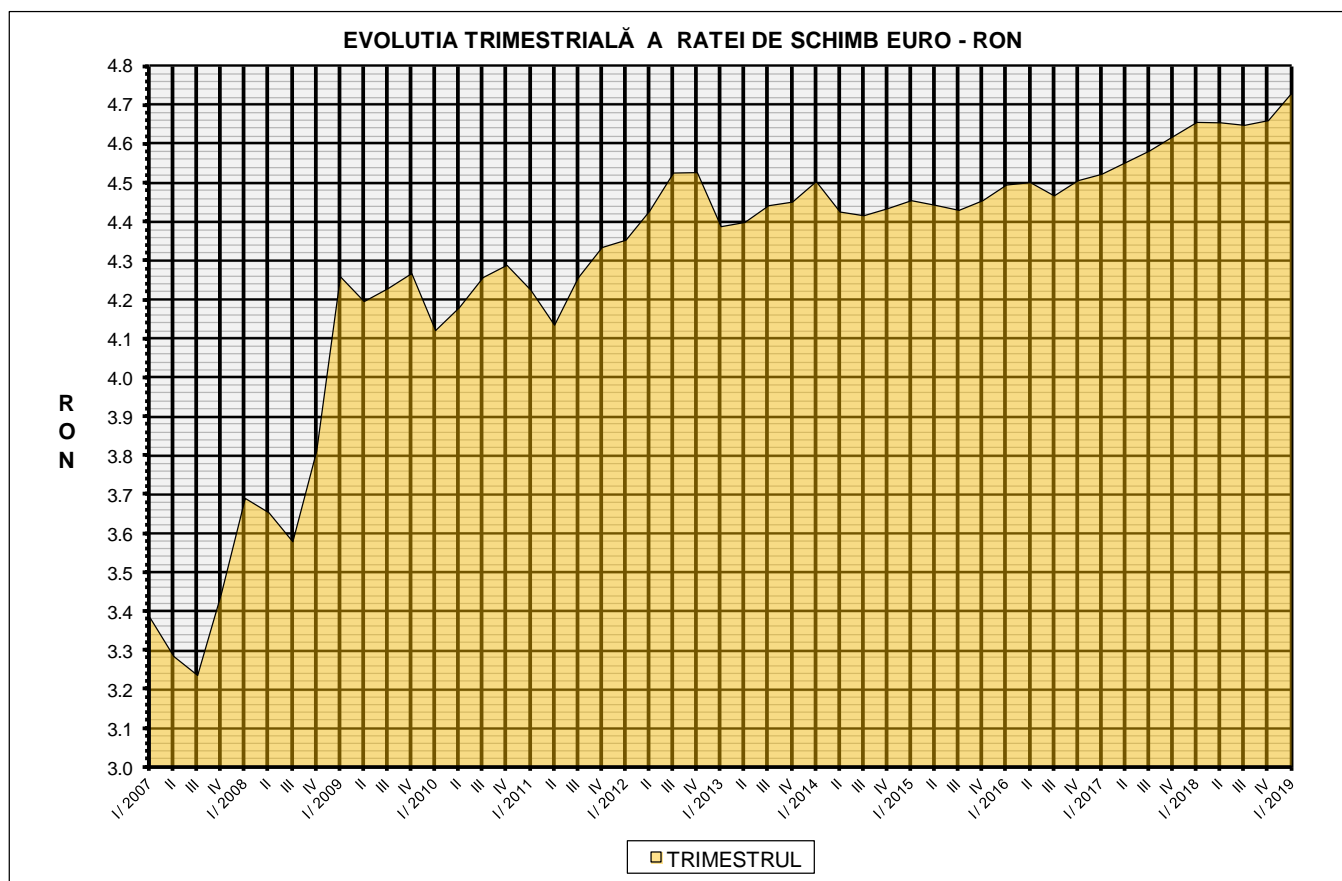


Prețul de piață al porcilor la intrarea în abator

Trimestrul I 2019



RATA DE SCHIMB EURO - RON		
TRIM I 2019	VARIAȚIE	
	1 TRIM	1 AN
1€ = 4.7314 RON	1.54%	1.64%

**SITUAȚIA CARCASELOR DE PORCINE CLASIFICATE
ÎN FUNCȚIE DE PROVENIENȚA PORCILOR SACRIFICAȚI
ÎN TRIMESTRUL I 2019**

		NUMĂR CARCASE	% DIN TOTAL
PROVENIENȚĂ PORCI SACRIFICAȚI	TRANZACȚII COMERCIALE ÎNTRE ABATOARE ȘI FURNIZORI	531,514	57.21
	FERME PROPRII ALE ABATOARELOR	320,371	34.48
	PRESTĂRI SERVICII	77,249	8.31
TOTAL CARCASE CLASIFICATE CU GREUTATEA CALDĂ 50 - 120 KG		929,134	100.00
DIN CARE DIN COMERȚ INTRACOMUNITAR		43,190	4.65

Situația porcilor tranzacționați care fac obiectul raportării prețurilor
în trimestrul I 2019

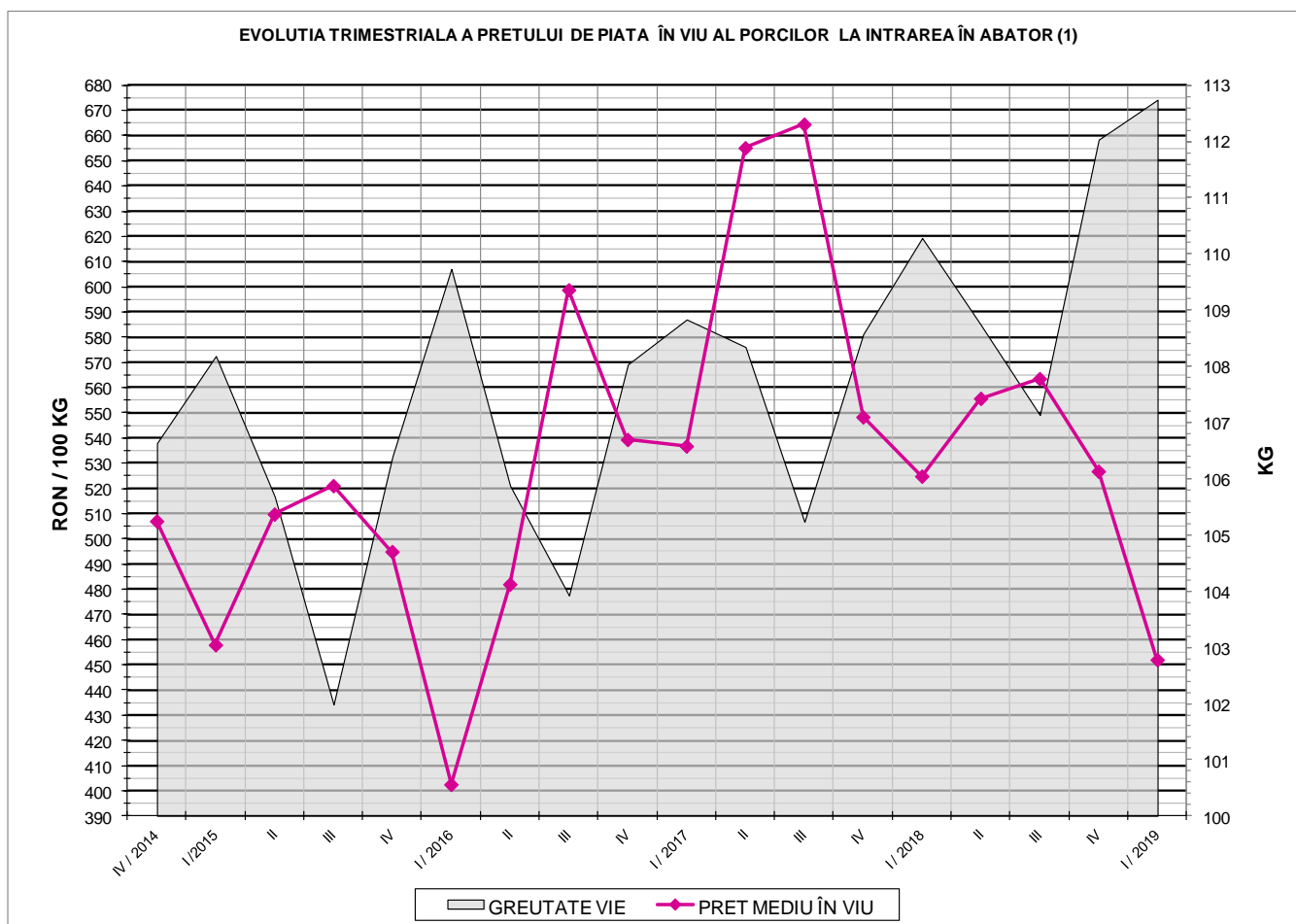
Tip preț la intrarea în abator		Carcase cu greutatea caldă 60 - 120 kg			
		SEUROP		d.c. S&E	
		nr	% din total carcase clasificate	nr	% din total carcase clasificate
De bază pentru 56% carne macră	în carcasă	4,478	0.5%	4,127	0.4%
	în viu	19,211	2.1%	16,446	1.8%
Forfetar	în viu	505,209	54.4%	478,607	51.5%
Total		528,898	56.9%	499,180	53.7%

Carcase incluse în raportul național de prețuri pentru DG AGRI



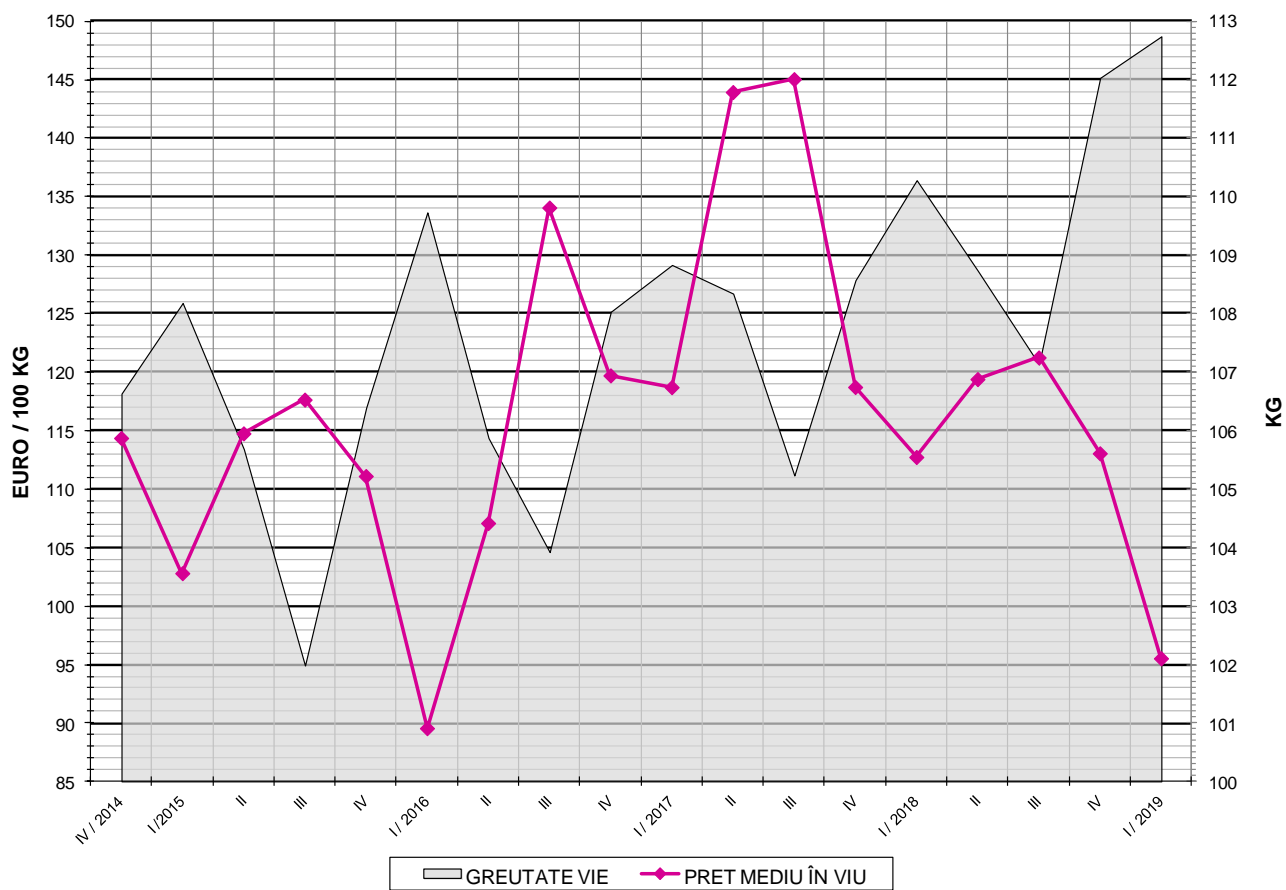
Prețul de piață al porcilor în trimestrul I 2019

Clasa	% carne macră	Număr porci	% din total porci	Procent mediu carne macră	Greutate medie (kg)		Preț mediu (RON / 100 kg)	
					vie	carcasă caldă – 2%	viu	carcasă caldă – 2%
S	≥ 60	324,430	61.34	62.4	111.0	85.9	452.40	584.18
E	55 - 59.9	174,750	33.04	58.1	114.9	88.9	452.60	584.76
U	50 - 54.9	25,835	4.88	53.2	118.8	92.1	448.24	578.40
ROP	<50	3,883	0.73	46.7	124.6	96.5	423.44	546.79
TOTAL		528,898	100.00	60.4	112.7	87.3	452.02	583.77



PREȚ ÎN VIU		
TRIM I 2019	VARIAȚIE	
	1 TRIM	1 AN
452.02 RON	-14.20%	-13.88%

EVOLUTIA TRIMESTRIALA A PRETULUI DE PIATA ÎN VIU AL PORCILOR LA INTRAREA ÎN ABATOR (2)



PREȚ ÎN VIU		
TRIM I 2019	VARIAȚIE	
	1 TRIM	1 AN
95.54 €	-15.50%	-15.27%



PREȚUL PE PROCENT CARNE MACRĂ AL PORCILOR
ÎN TRIMESTRUL I 2019

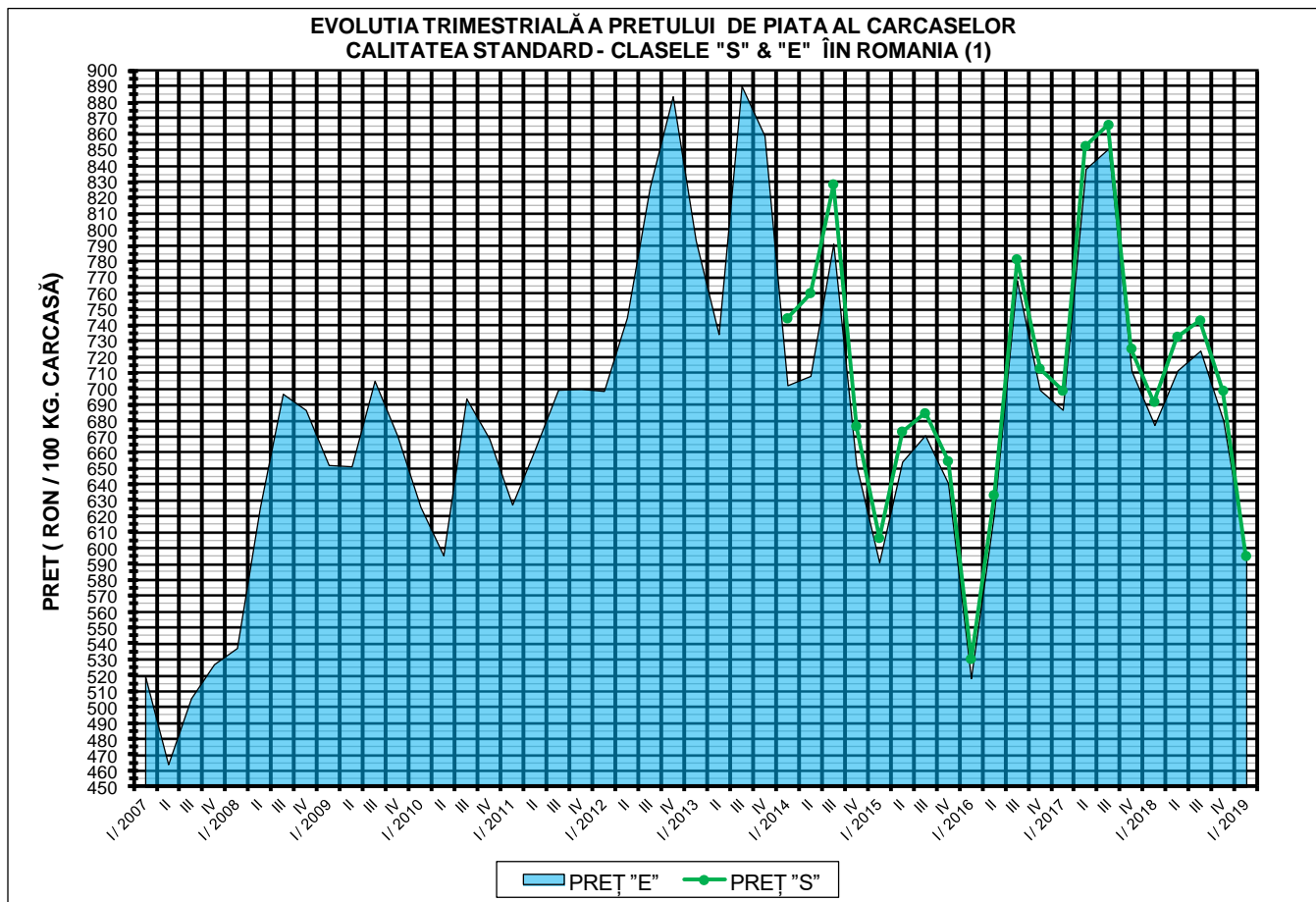
% CARNE MACRĂ		NUMĂR PORCI	% CUMULATIV DIN TOTAL PORCI	GREUTATE (KG)		PREȚ MEDIU (RON/ 100 KG)	
NIVEL	MEDIE			VIE	CARCASA CALDĂ - 2%	VIU	CARCASA CALDĂ - 2%
≥64	65.1	59,977	11.34	110.94	86.36	449.35	577.25
63	63.4	47,715	20.36	110.12	85.46	450.28	580.23
62	62.4	65,348	32.72	110.46	85.52	451.89	583.66
61	61.5	75,894	47.07	111.06	85.80	453.53	587.06
60	60.5	75,496	61.34	111.91	86.43	455.45	589.72
59	59.5	59,685	72.63	113.23	87.62	454.10	586.83
58	58.5	45,075	81.15	114.92	88.93	453.46	586.01
57	57.5	32,479	87.29	115.75	89.66	452.03	583.60
56	56.5	22,518	91.55	116.51	90.20	449.17	580.17
55	55.5	14,993	94.38	116.78	90.33	450.59	582.51
54	54.5	9,745	96.22	118.12	91.58	451.99	582.98
53	53.5	6,568	97.47	118.96	92.27	450.56	580.88
52	52.5	4,446	98.31	119.56	92.63	445.89	575.50
51	51.5	2,994	98.87	119.04	92.10	442.88	572.44
≤50	48.0	5,965	100.00	122.80	95.05	427.78	552.67
MEDIE	60.4	528,898	100.00	112.74	87.30	452.02	583.77

Culorile de fond ale rândurilor din tabelul de mai sus au legătură cu grila de prețuri.



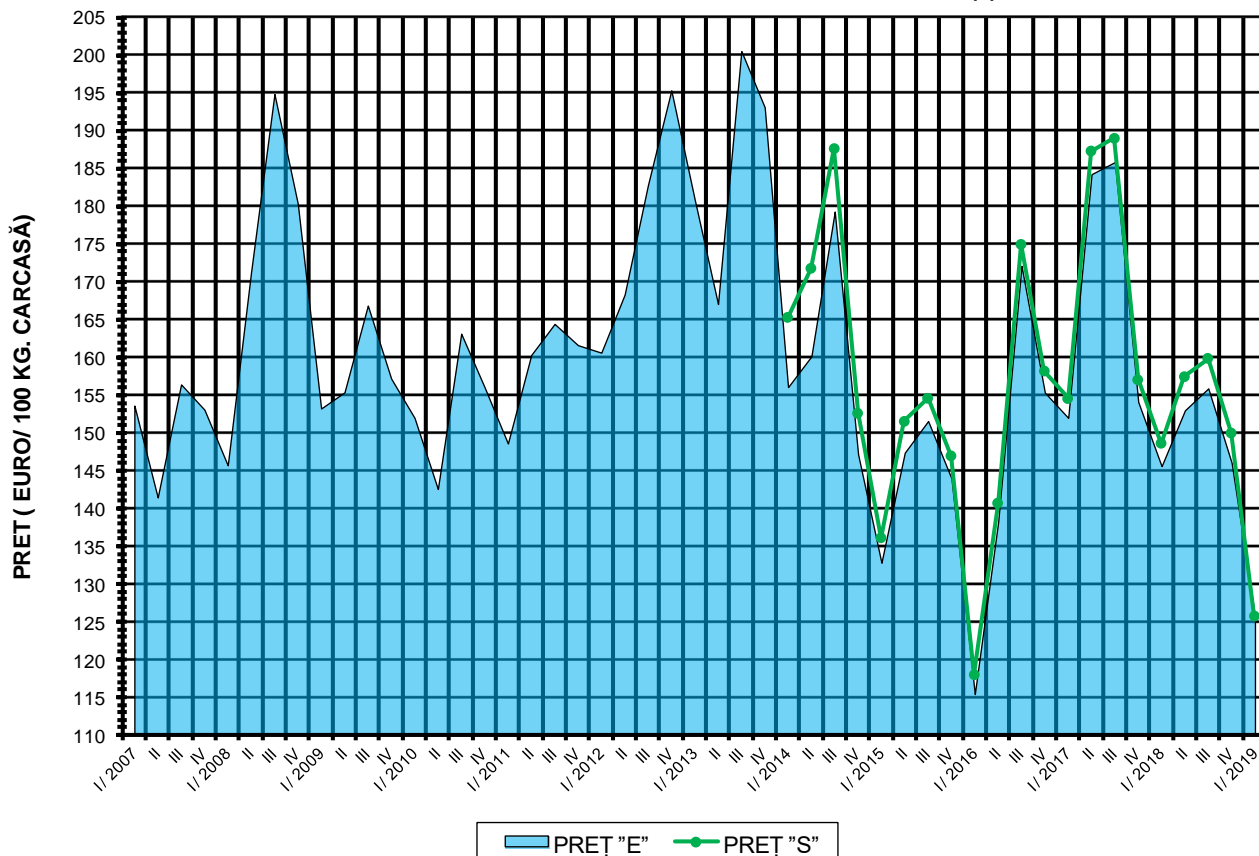
Prețul mediu ponderat trimestrial al carcaselor din clasele "S"&"E" în România și în UE

Luna	Trimestrul	Nr.Zile (ponderi)	Pret mediu				preț RO / pret UE27 (%)			
			ROMÂNIA				UE28			
			S		E		S	E		
		EURO / 100 kg	RON / 100 kg	EURO / 100 kg	RON / 100			S	E	
Ian	I / 2019	31	140.63	660.73	140.32	659.34	136.24	134.28	3.22%	4.49%
Feb		28	109.20	518.57	109.95	522.15	137.85	135.57	-20.79%	-18.90%
Mar		31	125.81	598.07	125.22	595.28	145.53	142.09	-13.55%	-11.87%
TOTAL		90	125.74	594.92	125.67	594.59	139.94	137.37	-10.14%	-8.52%



PREȚ NAȚIONAL CARCASE CALITATEA STANDARD - CLASELE "S" & "E"			
CLASA	TRIM I 2019	VARIAȚIE	
		1 TRIM	1 AN
S	594.92 RON	-14.88%	-14.01%
E	594.59 RON	-12.61%	-12.25%

EVOLUTIA TRIMESTRIALĂ A PRETULUI DE PIATA AL CARCASELOR
CALITATEA STANDARD - CLASELE "S" & "E" ÎN ROMANIA (2)



**PREȚ NAȚIONAL CARCASE
CALITATEA STANDARD - CLASELE "S" & "E"**

CLASA	TRIM I 2019	VARIAȚIE	
		1 TRIM	1 AN
S	125.74 €	-16.16%	-15.40%
E	125.67 €	-13.93%	-13.66%