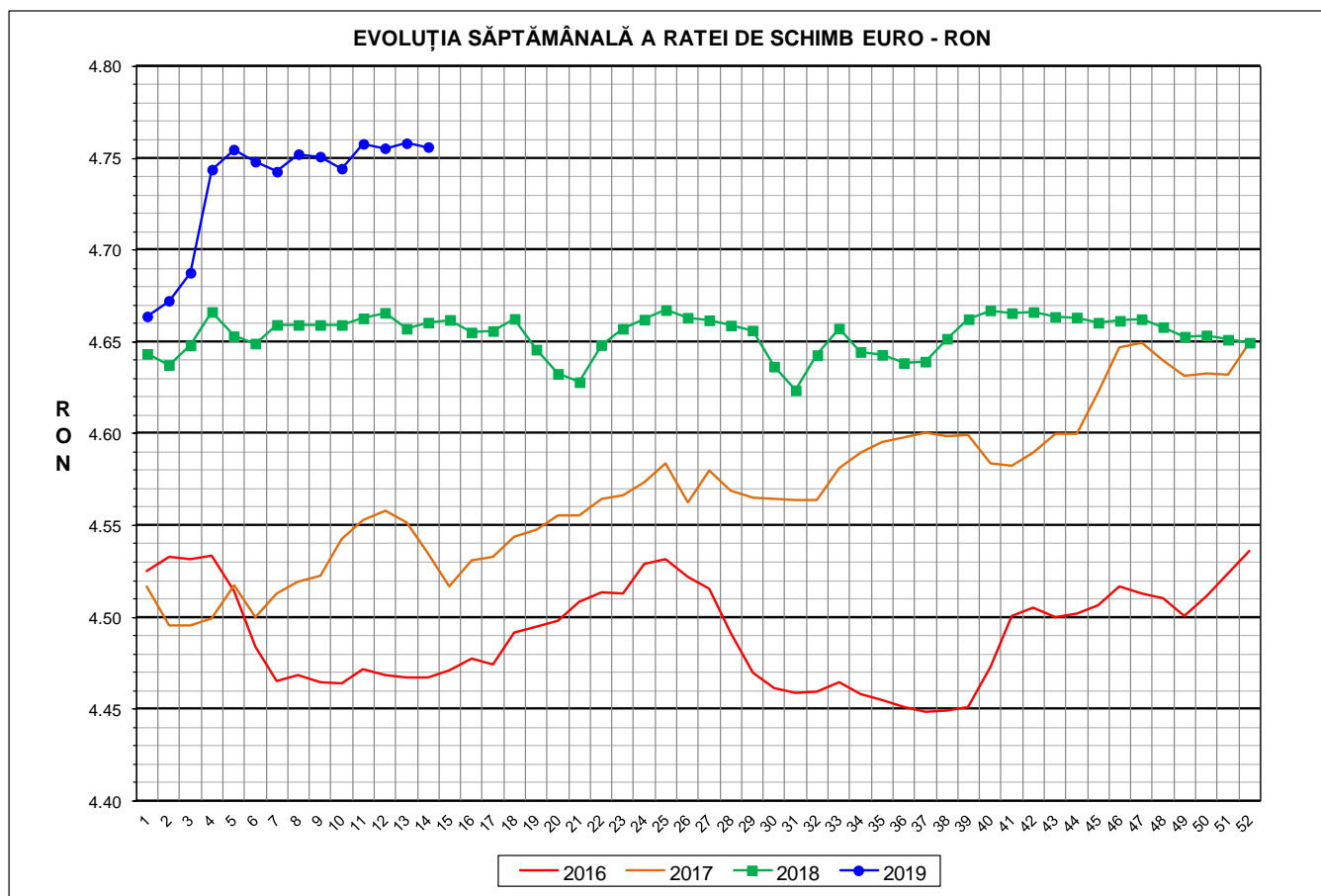


Prețul de piață al porcilor la intrarea în abator

Săptămâna 14 (1 – 7 aprilie 2019)



| RATA DE SCHIMB EURO - RON | | | |
|----------------------------------|-----------------|---------------|--------------|
| SĂPT 14 / 2019 | VARIAȚIE | | |
| | 1 SĂPT | 4 SĂPT | 1 AN |
| 1€ = 4.7561 RON | -0.04% | 0.25% | 2.05% |

**SITUAȚIA CARCASELOR DE PORCINE CLASIFICATE
ÎN FUNCȚIE DE PROVENIENȚA PORCILOR SACRIFICAȚI
ÎN SĂPTĂMÂNA 1 - 7 APRILIE 2019**

| | | NUMĂR CARCASE | % DIN TOTAL |
|---|--|------------------|---------------|
| PROVENIENȚĂ PORCI SACRIFICAȚI | TRANZACȚII COMERCIALE ÎNTRE ABATOARE ȘI FURNIZORI | 41,842 | 55.71 |
| | FERME PROPRII ALE ABATOARELOR | 25,039 | 33.34 |
| | PRESTĂRI SERVICII | 8,230 | 10.96 |
| TOTAL CARCASE CLASIFICATE CU GREUTATEA CALDĂ 50 - 120 KG | | 75,111 | 100.00 |
| DIN CARE DIN COMERȚ INTRACOMUNITAR | | 2,782 | 3.70 |

Situația porcilor proveniți din tranzacții comerciale
între abatoare și furnizori care fac obiectul raportării prețurilor
în săptămâna 1 - 7 aprilie 2019

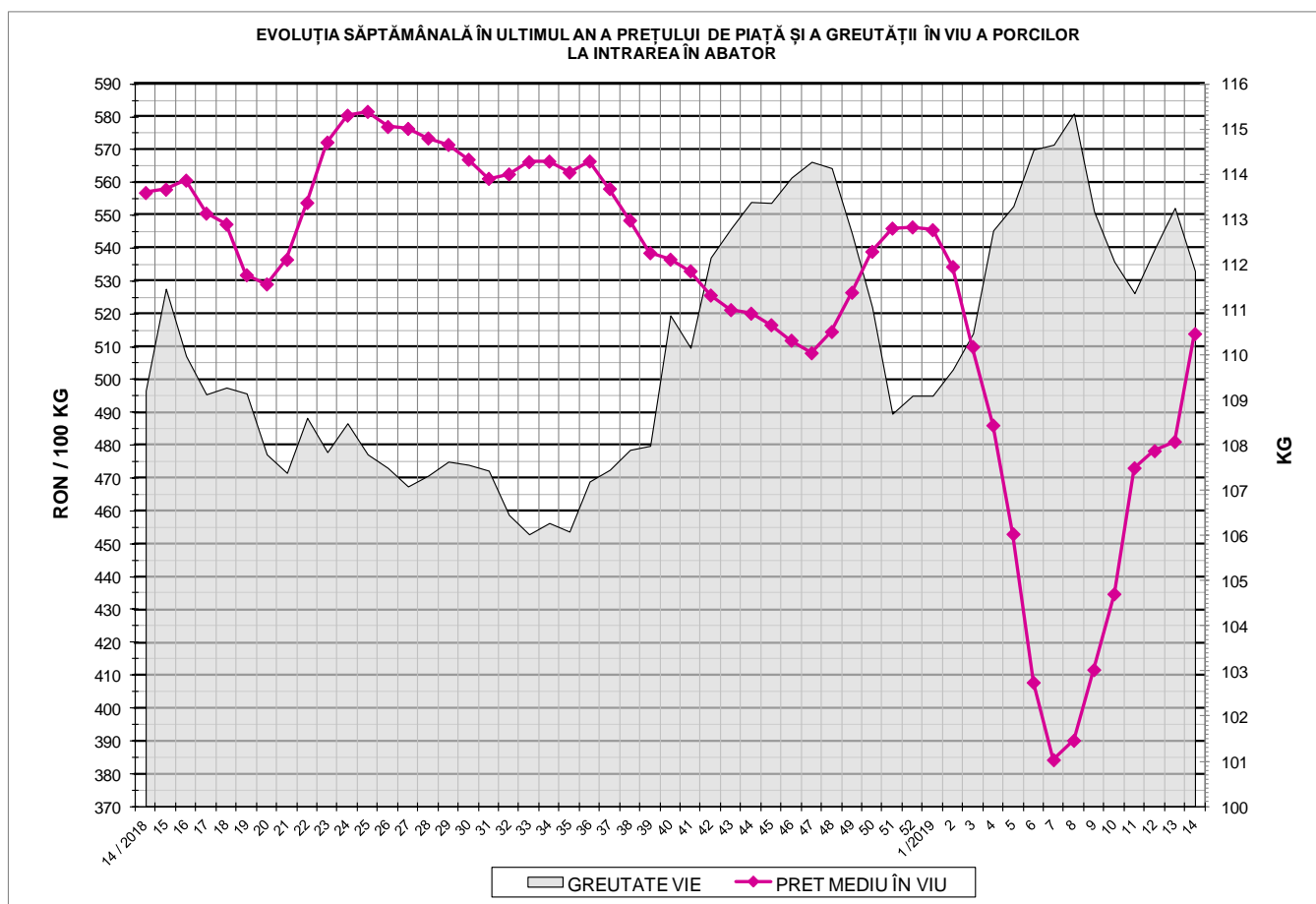
| Tip preț la intrarea în abator | | Carcase cu greutatea caldă 60 - 120 kg | | | |
|---|------------|--|---------------------------------------|----------|---------------------------------------|
| | | SEUROP | | d.c. S+E | |
| | | nr | % din total carcase clasificate | nr | % din total carcase clasificate |
| De bază pentru 56% carne macră | în carcasă | 413 | 0.5% | 402 | 0.5% |
| | în viu | 1,620 | 2.2% | 1,229 | 1.6% |
| Forfetar în viu | | 39,492 | 52.6% | 36,922 | 49.2% |
| Total | | 41,525 | 55.3% | 38,553 | 51.3% |

Carcase incluse în raportul național de prețuri pentru DG AGRI

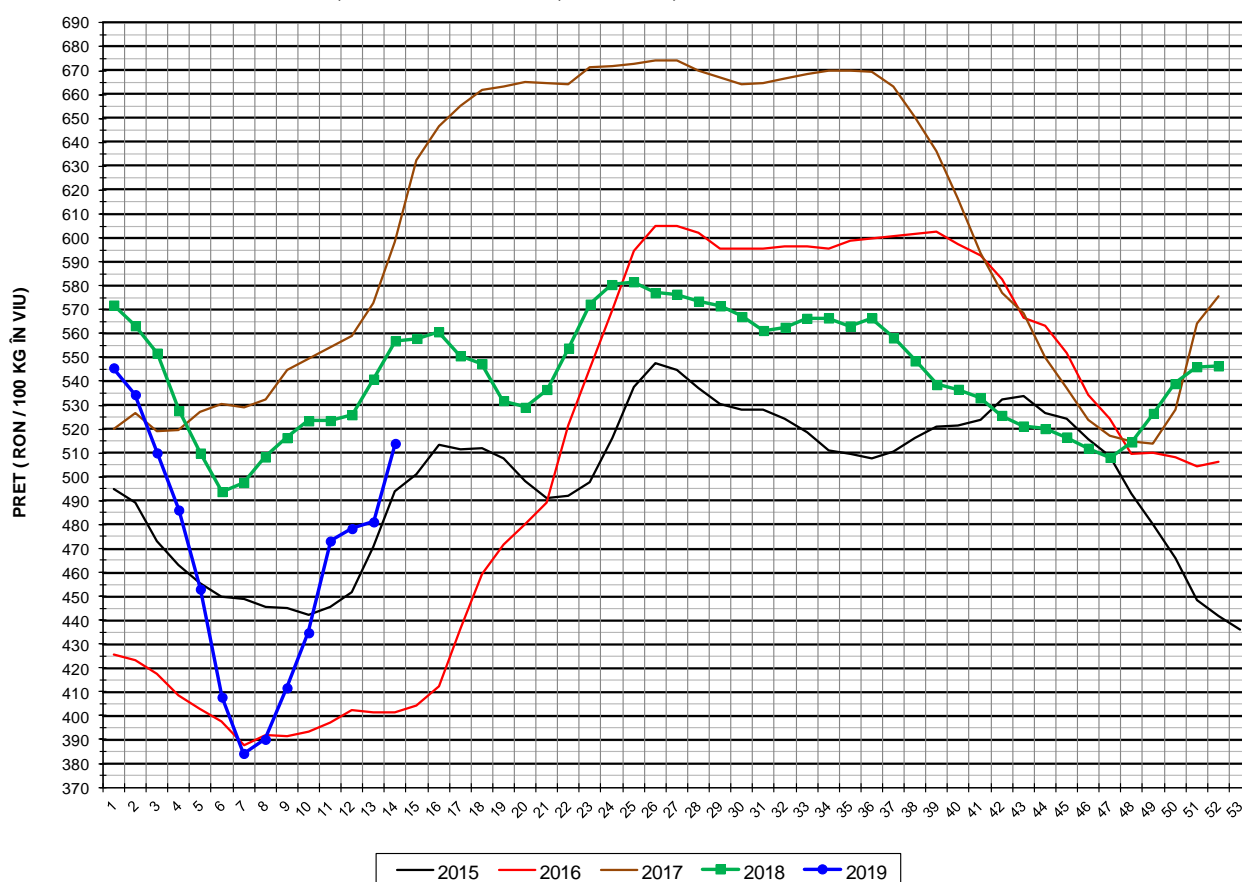


Prețul de piață al porcilor în săptămâna 1 - 7 aprilie 2019

| Clasa | % carne macră | Număr porci | % din total porci | Procent mediu carne macră | Greutate medie (kg) | | Preț mediu (RON / 100 kg) | |
|--------------|---------------|---------------|-------------------|---------------------------|---------------------|--------------------|---------------------------|--------------------|
| | | | | | vie | carcasă caldă - 2% | viu | carcasă caldă - 2% |
| S | ≥ 60 | 24,760 | 59.63 | 62.3 | 110.2 | 85.3 | 520.79 | 672.76 |
| E | 55 - 59.9 | 13,793 | 33.22 | 58.1 | 113.9 | 88.2 | 509.50 | 658.04 |
| U | 50 - 54.9 | 2,477 | 5.97 | 53.2 | 116.1 | 90.1 | 485.23 | 624.87 |
| ROP | < 50 | 495 | 1.19 | 47.2 | 118.6 | 92.6 | 459.26 | 588.27 |
| TOTAL | | 41,525 | 100.00 | 60.2 | 111.9 | 86.6 | 513.99 | 663.74 |

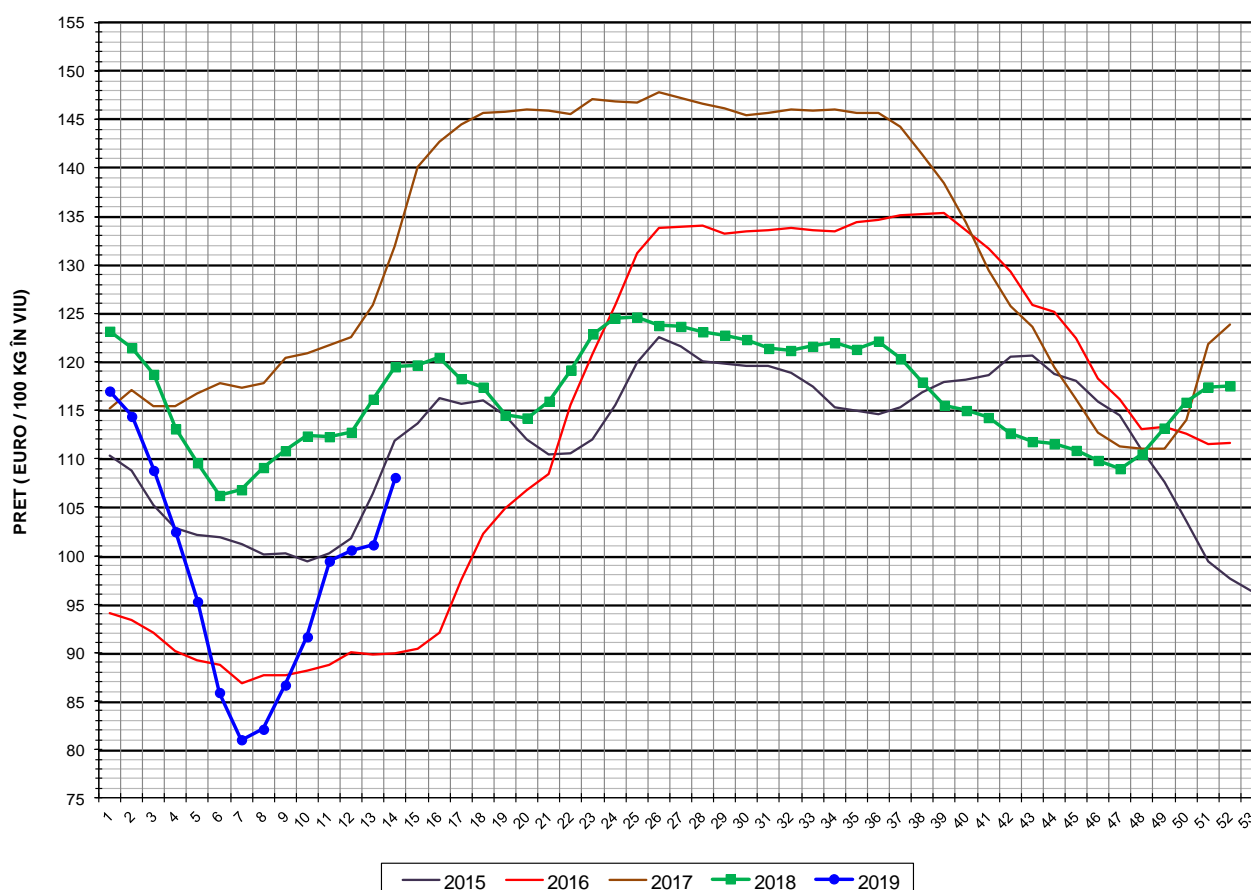


EVOLUȚIA SĂPTĂMÂNALĂ A PREȚULUI DE PIAȚĂ ÎN VIU AL PORCILOR ÎN ROMÂNIA (1)



| PREȚ ÎN VIU | | | |
|----------------|----------|--------|--------|
| SĂPT 14 / 2019 | VARIAȚIE | | |
| | 1 SĂPT | 4 SĂPT | 1 AN |
| 513.99 RON | 6.83% | 18.23% | -7.71% |

EVOLUȚIA SĂPTĂMÂNALĂ A PREȚULUI DE PIAȚĂ ÎN VIU AL PORCILOR ÎN ROMÂNIA (2)



| PREȚ ÎN VIU | | | |
|----------------|----------|--------|--------|
| SĂPT 14 / 2019 | VARIAȚIE | | |
| | 1 SĂPT | 4 SĂPT | 1 AN |
| 108.07 € | 6.87% | 17.94% | -9.57% |

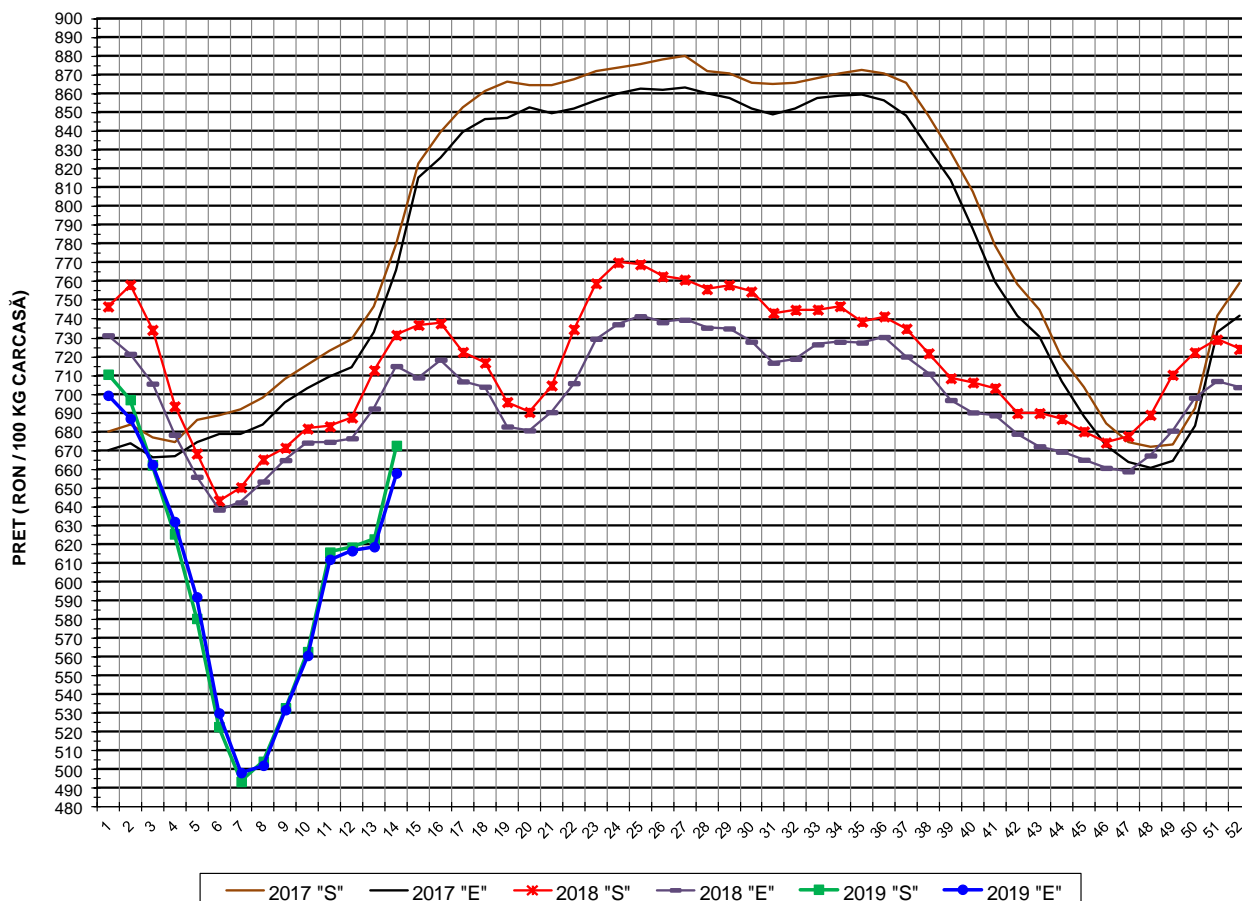


PREȚUL PE PROCENT CARNE MACRĂ AL PORCILOR
ÎN SĂPTĂMÂNA 1 - 7 APRILIE 2019

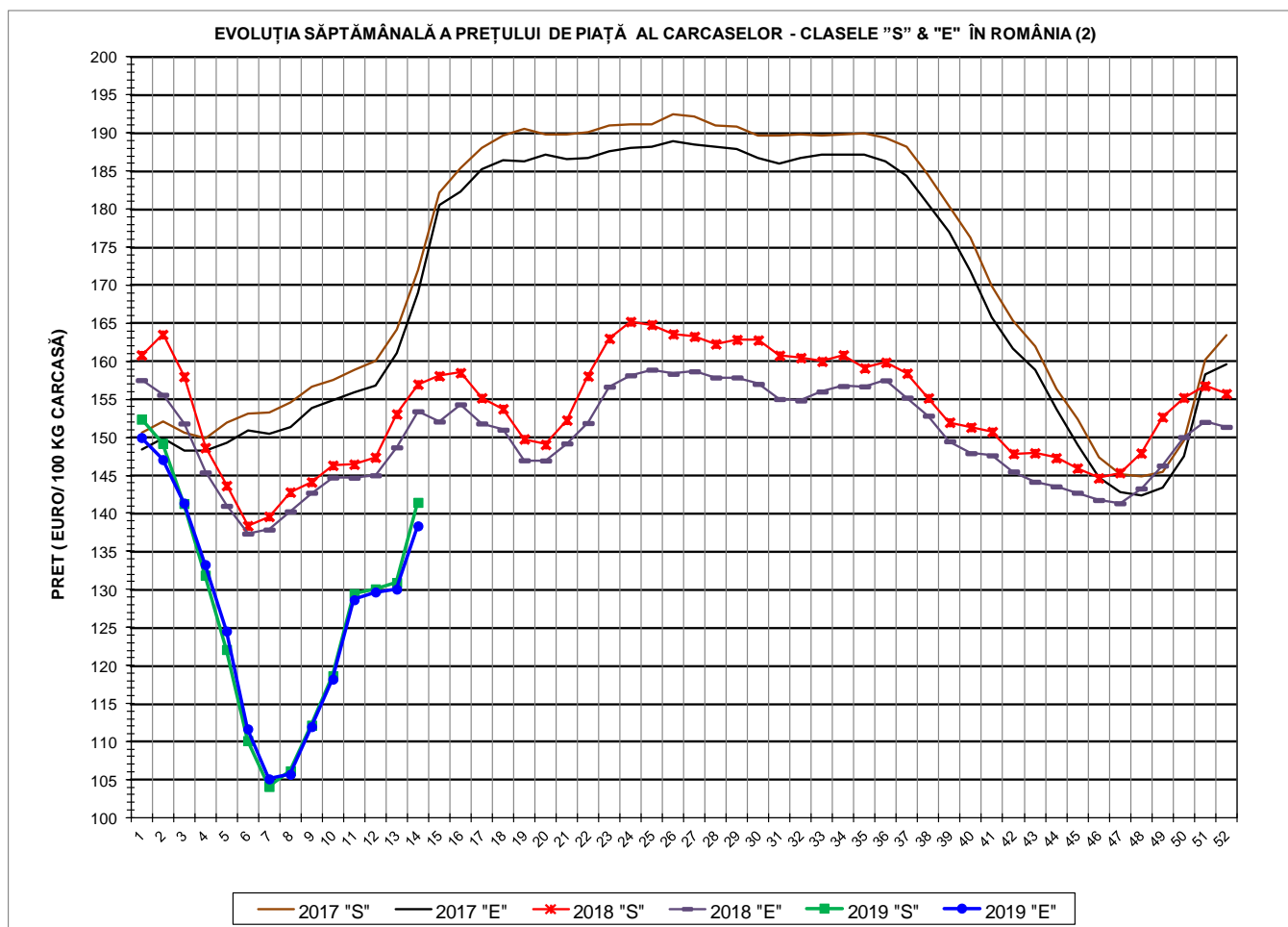
| % CARNE MACRĂ | | NUMĂR PORCI | % CUMULATIV DIN TOTAL PORCI | GREUTATE (KG) | | PREȚ MEDIU (RON/ 100 KG) | |
|------------------------|-------|----------------|-----------------------------------|---------------|-----------------------|--------------------------|-----------------------|
| NIVEL GRILA PREȚURI | MEDIE | | | VIE | CARCASA CALDĂ - 2% | VIU | CARCASA CALDĂ - 2% |
| ≥64 | 65.0 | 4,393 | 10.58 | 108.95 | 84.64 | 529.10 | 681.02 |
| 63 | 63.4 | 3,667 | 19.41 | 109.35 | 84.85 | 522.74 | 673.65 |
| 62 | 62.4 | 4,949 | 31.33 | 110.12 | 85.28 | 520.05 | 671.49 |
| 61 | 61.5 | 5,897 | 45.53 | 110.18 | 85.15 | 519.07 | 671.66 |
| 60 | 60.5 | 5,854 | 59.63 | 111.65 | 86.18 | 515.83 | 668.29 |
| 59 | 59.5 | 4,640 | 70.80 | 112.63 | 87.10 | 515.70 | 666.88 |
| 58 | 58.5 | 3,509 | 79.25 | 113.89 | 88.14 | 512.51 | 662.27 |
| 57 | 57.5 | 2,528 | 85.34 | 114.48 | 88.79 | 506.63 | 653.24 |
| 56 | 56.5 | 1,823 | 89.73 | 115.23 | 89.35 | 502.89 | 648.57 |
| 55 | 55.5 | 1,293 | 92.84 | 115.07 | 89.14 | 494.54 | 638.41 |
| 54 | 54.5 | 887 | 94.98 | 115.96 | 89.98 | 491.56 | 633.53 |
| 53 | 53.5 | 630 | 96.50 | 115.99 | 90.23 | 489.31 | 629.01 |
| 52 | 52.5 | 444 | 97.57 | 115.03 | 89.22 | 482.47 | 622.06 |
| 51 | 51.5 | 306 | 98.30 | 117.00 | 90.84 | 475.39 | 612.25 |
| ≤50 | 48.2 | 705 | 100.00 | 118.30 | 92.24 | 461.49 | 591.92 |
| MEDIE | 60.2 | 41,525 | 100.00 | 111.85 | 86.62 | 513.99 | 663.74 |

Culorile de fond ale rândurilor din tabelul de mai sus au legătură cu grila de prețuri.

EVOLUȚIA SĂPTĂMÂNALĂ A PREȚULUI DE PIAȚĂ AL CARCASELOR - CLASELE "S" & "E" ÎN ROMÂNIA (1)



| PREȚ NAȚIONAL CARCASE | | | | |
|--|------------------------|----------|--------|--------|
| CALITATEA STANDARD - CLASELE "S" & "E" | | | | |
| CLASA | PREȚ SĂPT 14 / 2019 | VARIAȚIE | | |
| | | 1 SĂPT | 4 SĂPT | 1 AN |
| S | 672.76 RON | 8.00% | 19.52% | -8.05% |
| E | 658.04 RON | 6.35% | 17.34% | -7.97% |



| PREȚ NAȚIONAL CARCASE | | | | |
|---|--------------------------------|-----------------|---------------|---------------|
| CALITATEA STANDARD - CLASELE "S" & "E" | | | | |
| CLASA | PREȚ SAPT 14 / 2019 | VARIAȚIE | | |
| | | 1 SĂPT | 4 SĂPT | 1 AN |
| S | 141.45 € | 8.05% | 19.22% | -9.90% |
| E | 138.36 € | 6.39% | 17.05% | -9.82% |

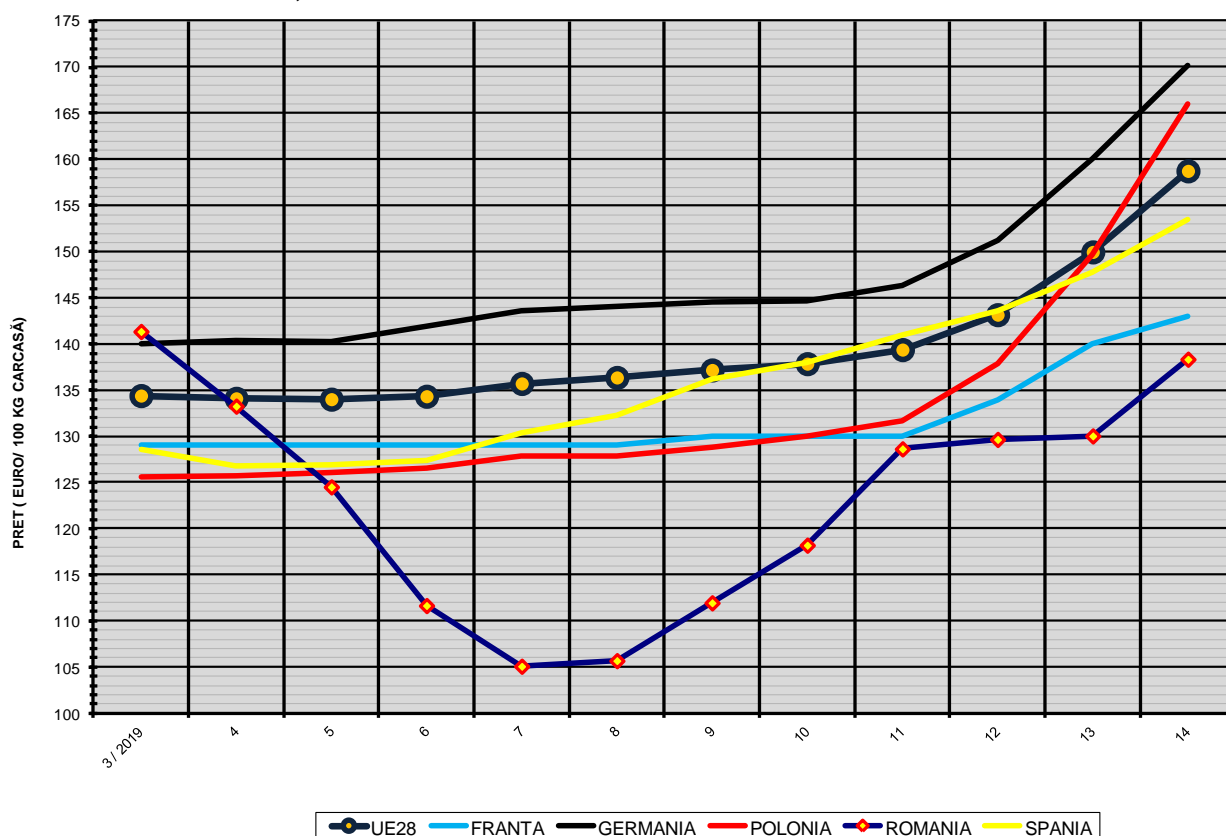


% PREȚ DE PIAȚĂ ÎN ROMÂNIA ȘI ÎN UE28 vs PRAGUL (PREȚUL) DE REFERINȚĂ UE28

| SAPTAMANA | PREȚ (EUR) | | | | | % PREȚ vs PRAGUL (PREȚUL) DE REFERINȚĂ UE28 (*) | | | | |
|-----------|------------|--------|-----------|--------|--------|---|---------|-----------|---------|---------|
| | ROMÂNIA | | | UE28 | | ROMÂNIA | | | UE28 | |
| | "S" | "E" | "S" + "E" | "S" | "E" | "S" | "E" | "S" + "E" | "S" | "E" |
| 40 / 2018 | 151.33 | 147.92 | 149.73 | 142.78 | 140.41 | 100.26% | 98.00% | 99.20% | 94.59% | 93.02% |
| 41 | 150.75 | 147.63 | 149.34 | 141.17 | 138.74 | 99.87% | 97.81% | 98.94% | 93.53% | 91.92% |
| 42 | 147.92 | 145.57 | 146.83 | 139.59 | 137.44 | 98.00% | 96.44% | 97.28% | 92.48% | 91.06% |
| 43 | 147.95 | 144.16 | 146.12 | 138.42 | 136.44 | 98.02% | 95.51% | 96.81% | 91.71% | 90.39% |
| 44 | 147.30 | 143.55 | 145.56 | 137.58 | 135.89 | 97.59% | 95.10% | 96.44% | 91.15% | 90.03% |
| 45 | 145.96 | 142.72 | 144.44 | 137.28 | 135.80 | 96.70% | 94.55% | 95.69% | 90.95% | 89.97% |
| 46 | 144.66 | 141.76 | 143.21 | 136.91 | 135.62 | 95.84% | 93.92% | 94.88% | 90.71% | 89.85% |
| 47 | 145.34 | 141.32 | 143.29 | 137.18 | 135.71 | 96.29% | 93.63% | 94.93% | 90.89% | 89.91% |
| 48 | 147.98 | 143.33 | 145.55 | 137.12 | 135.57 | 98.04% | 94.96% | 96.43% | 90.85% | 89.82% |
| 49 | 152.72 | 146.32 | 149.50 | 137.05 | 135.58 | 101.18% | 96.94% | 99.05% | 90.80% | 89.82% |
| 50 | 155.22 | 150.03 | 152.71 | 137.24 | 135.82 | 102.84% | 99.40% | 101.17% | 90.92% | 89.98% |
| 51 | 156.77 | 152.02 | 154.58 | 137.25 | 135.77 | 103.86% | 100.72% | 102.41% | 90.93% | 89.95% |
| 52 | 155.74 | 151.38 | 153.76 | 136.95 | 135.47 | 103.18% | 100.29% | 101.87% | 90.73% | 89.75% |
| 1 / 2019 | 152.38 | 149.97 | 151.47 | 136.42 | 134.47 | 100.96% | 99.36% | 100.35% | 90.38% | 89.09% |
| 2 | 149.22 | 147.07 | 148.38 | 136.24 | 134.30 | 98.86% | 97.44% | 98.30% | 90.26% | 88.98% |
| 3 | 141.30 | 141.36 | 141.32 | 136.38 | 134.42 | 93.61% | 93.65% | 93.63% | 90.36% | 89.05% |
| 4 | 131.88 | 133.27 | 132.37 | 136.07 | 134.12 | 87.37% | 88.29% | 87.69% | 90.15% | 88.86% |
| 5 | 122.10 | 124.52 | 122.93 | 136.01 | 134.03 | 80.89% | 82.50% | 81.44% | 90.11% | 88.80% |
| 6 | 110.13 | 111.67 | 110.68 | 136.28 | 134.34 | 72.96% | 73.98% | 73.33% | 90.29% | 89.01% |
| 7 | 104.09 | 105.09 | 104.45 | 137.84 | 135.73 | 68.96% | 69.62% | 69.20% | 91.32% | 89.92% |
| 8 | 106.14 | 105.69 | 105.97 | 138.77 | 136.38 | 70.32% | 70.02% | 70.21% | 91.94% | 90.35% |
| 9 | 112.16 | 111.96 | 112.09 | 140.36 | 137.19 | 74.31% | 74.17% | 74.26% | 92.99% | 90.89% |
| 10 | 118.64 | 118.21 | 118.49 | 141.45 | 137.87 | 78.60% | 78.32% | 78.50% | 93.71% | 91.34% |
| 11 | 129.45 | 128.64 | 129.17 | 143.23 | 139.40 | 85.76% | 85.23% | 85.58% | 94.89% | 92.35% |
| 12 | 130.07 | 129.67 | 129.93 | 146.72 | 143.18 | 86.17% | 85.91% | 86.08% | 97.21% | 94.86% |
| 13 | 130.91 | 130.04 | 130.60 | 152.91 | 149.98 | 86.73% | 86.16% | 86.52% | 101.31% | 99.37% |
| 14 | 141.45 | 138.36 | 140.32 | 160.42 | 158.76 | 93.72% | 91.66% | 92.96% | 106.28% | 105.18% |

(*) 150.939 EUR conform Art. 7 [1] al Reg. [UE] nr. 1308/2013

EVOLUȚIA SĂPTĂMĂNALĂ A PREȚULUI CLASA "E" ÎN UE28 ȘI ÎN CÂTEVA STATE MEMBRE



COMPARAȚII DE PREȚURI

| SĂPT 14 / 2019 = | UE28 | FR | DE | PL | RO | ES | RO vs UE28 | RO vs FR | RO vs DE | RO vs PL | RO vs ES |
|------------------|----------|----------|----------|----------|----------|----------|-----------------|---------------|-----------------|-----------------|----------------|
| | 158.76 € | 143.00 € | 170.23 € | 165.96 € | 138.36 € | 153.55 € | -20.41 € -12.9% | -4.64 € -3.2% | -31.87 € -18.7% | -27.61 € -16.6% | -15.19 € -9.9% |

