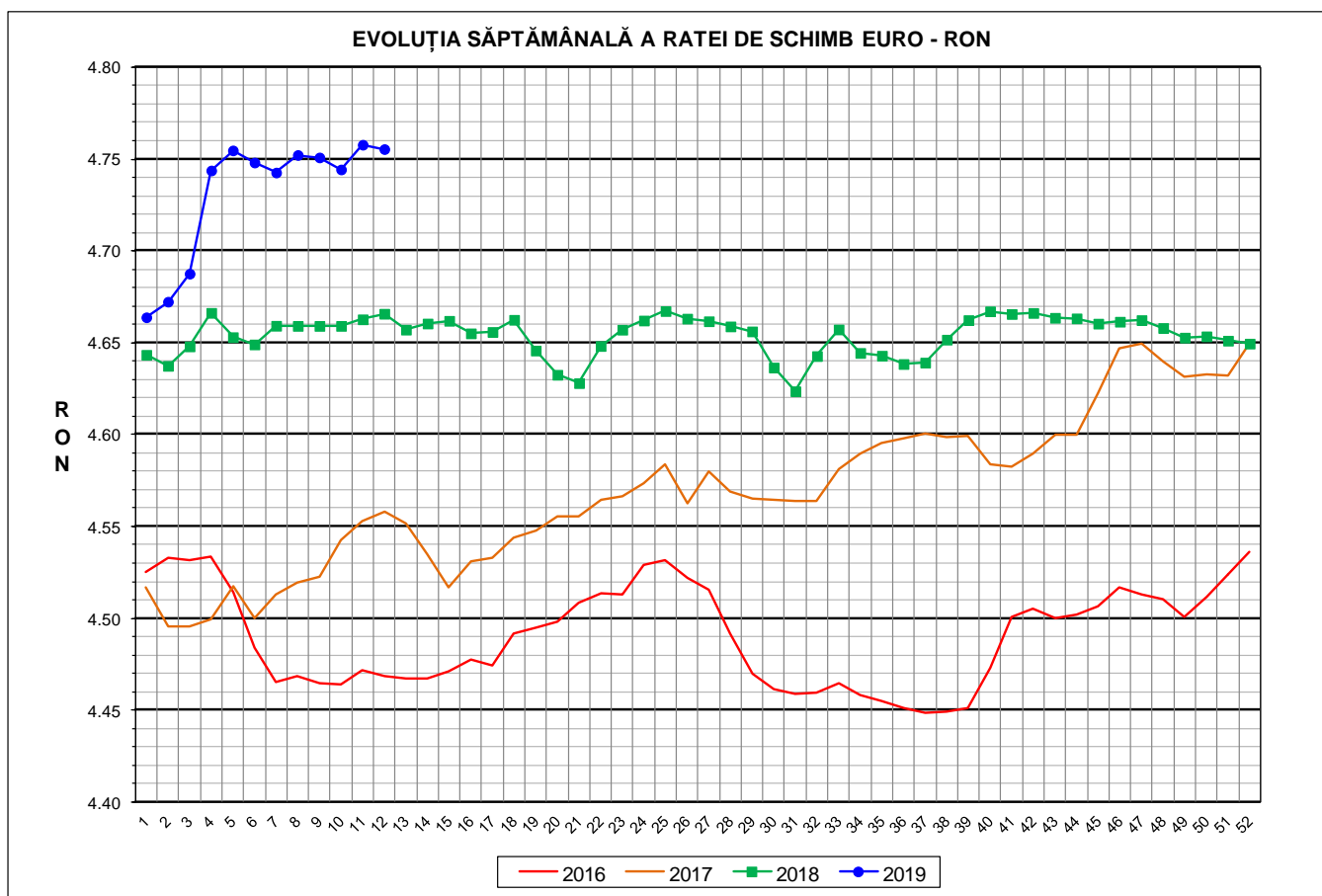


Prețul de piață al porcilor la intrarea în abator

Săptămâna 12 (18 – 24 martie 2019)



RATA DE SCHIMB EURO - RON			
SĂPT 12 / 2019	VARIAȚIE		
	1 SĂPT	4 SĂPT	1 AN
1€ = 4.7555 RON	-0.05%	0.07%	1.92%

**SITUAȚIA CARCASELOR DE PORCINE CLASIFICATE
ÎN FUNCȚIE DE PROVENIENȚA PORCILOR SACRIFICAȚI
ÎN SĂPTĂMÂNA 18 - 24 MARTIE 2019**

		NUMĂR CARCASE	% DIN TOTAL
PROVENIENȚĂ PORCI SACRIFICAȚI	TRANZACȚII COMERCIALE ÎNTRE ABATOARE ȘI FURNIZORI	44,831	56.60
	FERME PROPRII ALE ABATOARELOR	28,120	35.50
	PRESTĂRI SERVICII	6,259	7.90
TOTAL CARCASE CLASIFICATE CU GREUTATEA CALDĂ 50 - 120 KG		79,210	100.00
DIN CARE DIN COMERȚ INTRACOMUNITAR		6,328	7.99

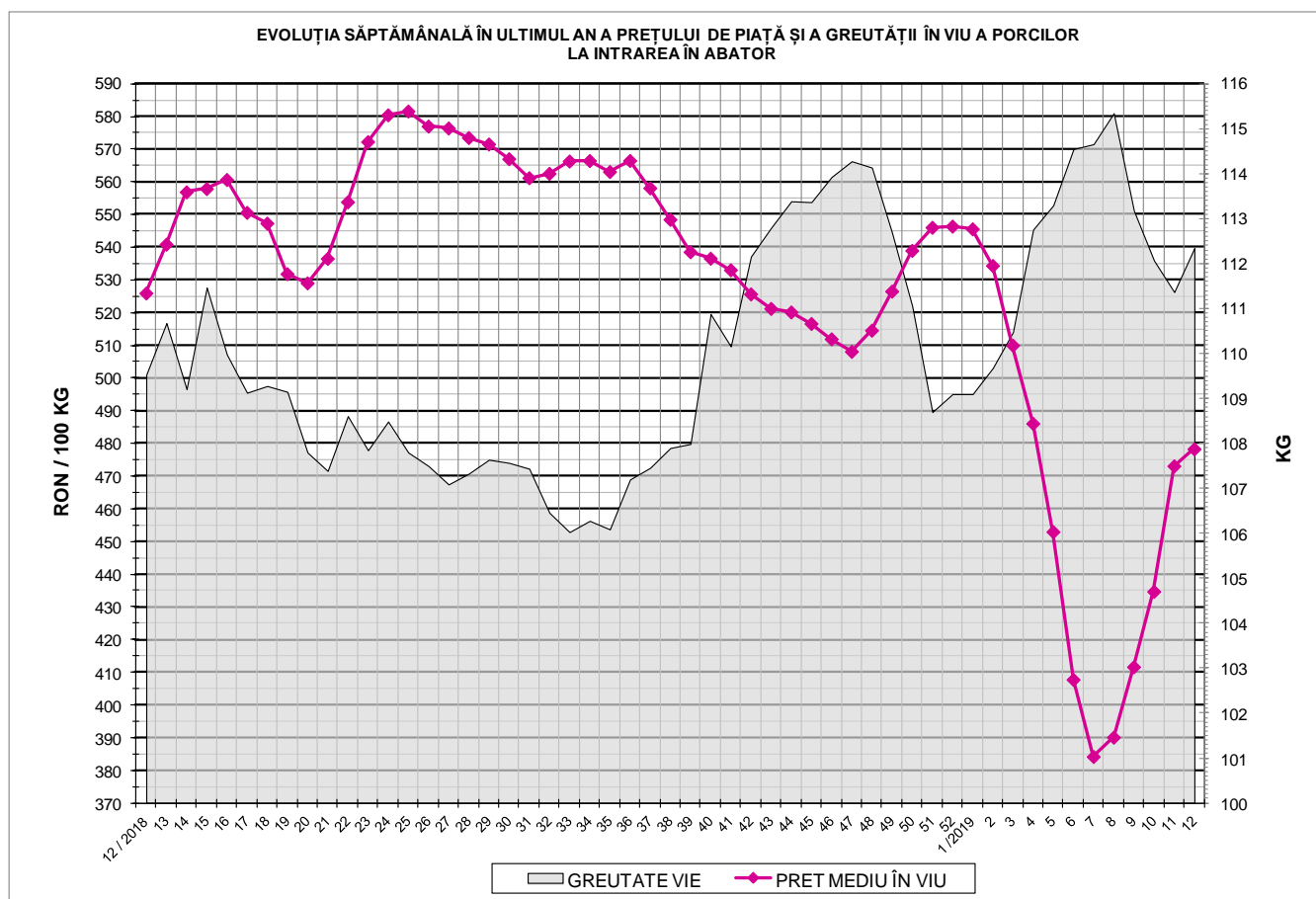
Situația porcilor proveniți din tranzacții comerciale
între abatoare și furnizori care fac obiectul raportării prețurilor
în săptămâna 18 - 24 martie 2019

Tip preț la intrarea în abator		Carcase cu greutatea caldă 60 - 120 kg			
		SEUROP		d.c. S+E	
		nr	% din total carcase clasificate	nr	% din total carcase clasificate
De bază pentru 56% carne macră	în carcasă	805	1.0%	563	0.7%
	în viu	1,414	1.8%	1,055	1.3%
Forfetar în viu		42,277	53.4%	40,419	51.0%
Total		44,496	56.2%	42,037	53.1%

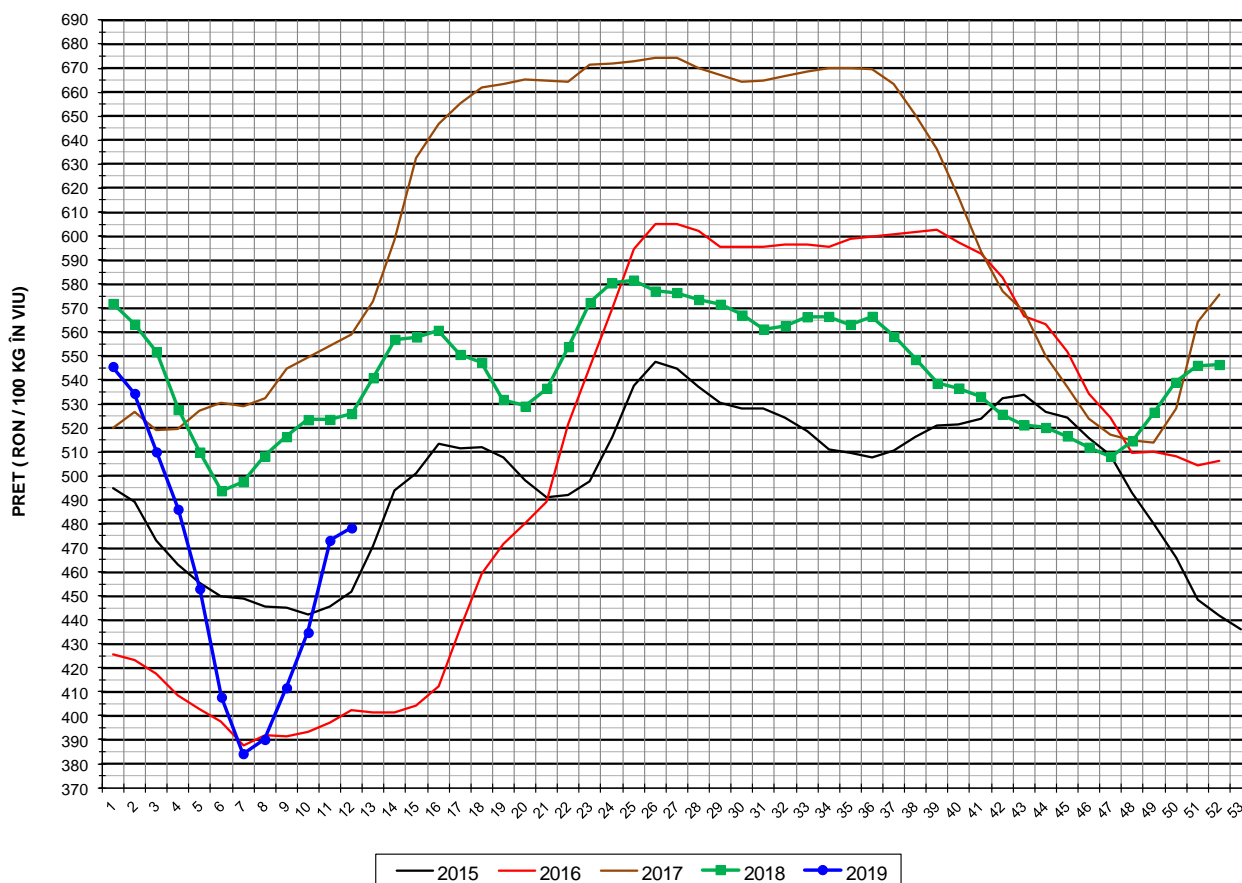
Carcase incluse în raportul național de prețuri pentru DG AGRI

Prețul de piață al porcilor în săptămâna 18 - 24 martie 2019

Clasa	% carne macră	Număr porci	% din total porci	Procent mediu carne macră	Greutate medie (kg)		Preț mediu (RON / 100 kg)	
					vie	carcasă caldă - 2%	viu	carcasă caldă - 2%
S	≥ 60	27,535	61.88	62.4	111.2	86.3	480.08	618.54
E	55 - 59.9	14,502	32.59	58.1	113.7	88.1	477.75	616.62
U	50 - 54.9	2,121	4.77	53.2	116.4	89.8	468.82	607.61
ROP	< 50	338	0.76	47.0	122.0	93.8	428.75	557.93
TOTAL		44,496	100.00	60.4	112.3	87.1	478.33	616.88



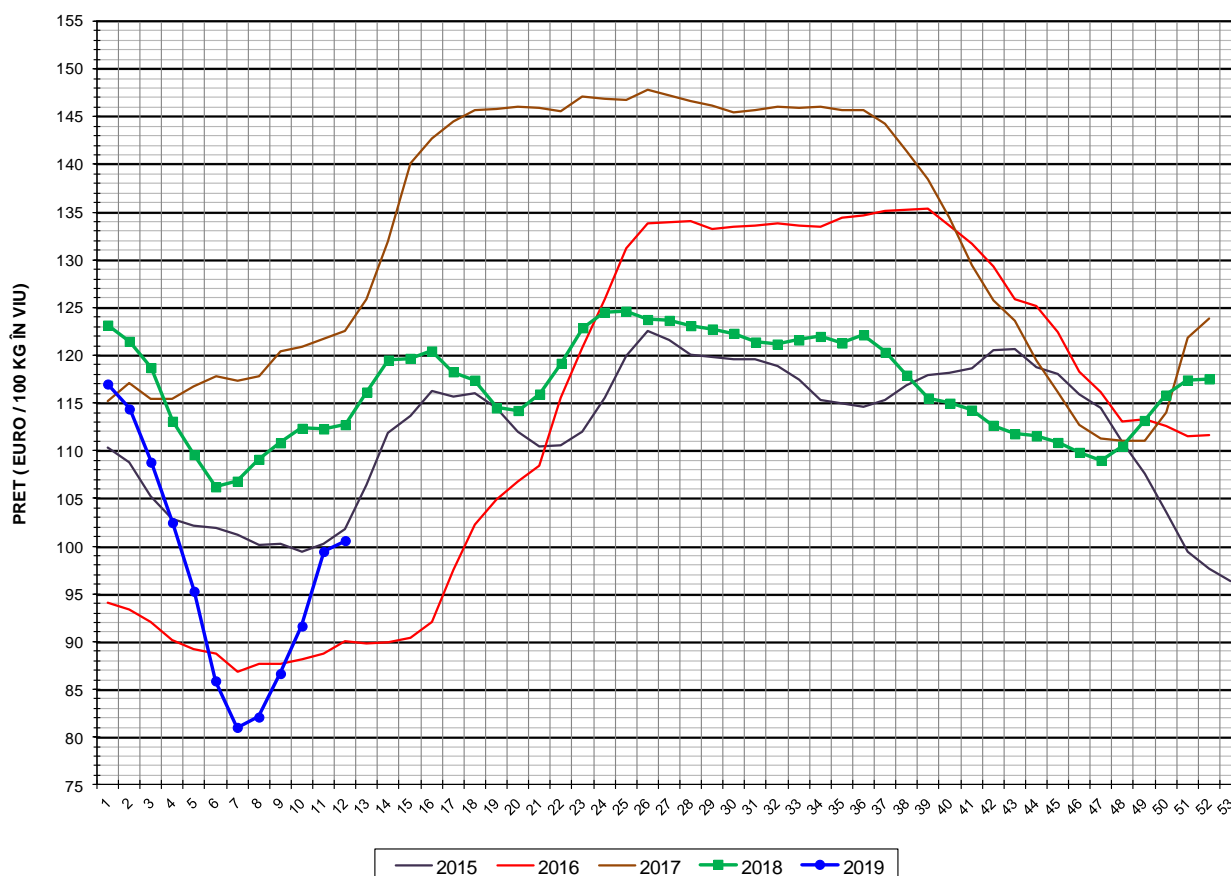
EVOLUȚIA SĂPTĂMÂNALĂ A PREȚULUI DE PIAȚĂ ÎN VIU AL PORCILOR ÎN ROMÂNIA (1)



PREȚ ÎN VIU			
SĂPT 12 / 2019	VARIAȚIE		
	1 SĂPT	4 SĂPT	1 AN
478.33 RON	1.10%	22.61%	-9.06%



EVOLUȚIA SĂPTĂMÂNALĂ A PREȚULUI DE PIAȚĂ ÎN VIU AL PORCILOR ÎN ROMÂNIA (2)



PREȚ ÎN VIU			
SĂPT 12 / 2019	VARIAȚIE		
	1 SĂPT	4 SĂPT	1 AN
100.59 €	1.15%	22.53%	-10.78%

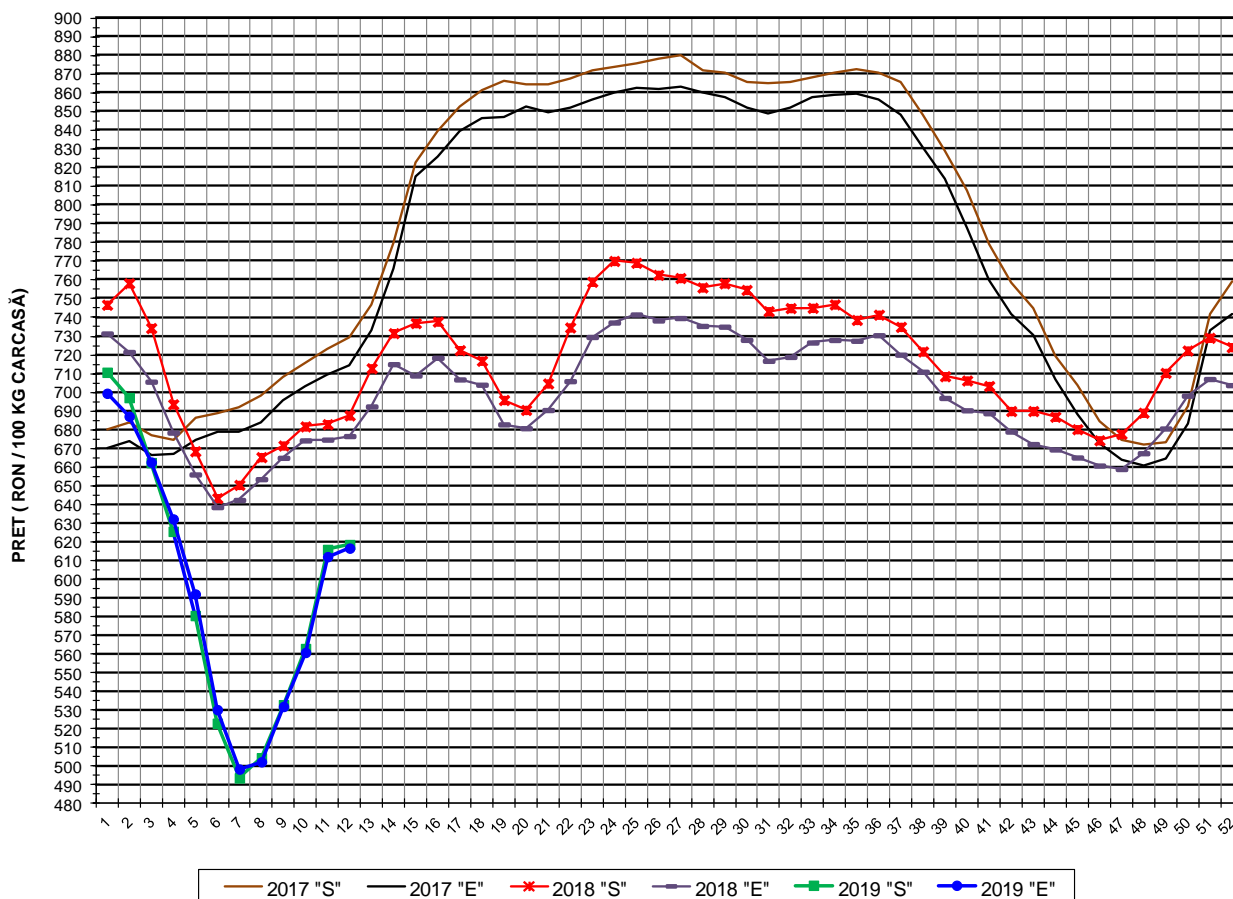


PREȚUL PE PROCENT CARNE MACRĂ AL PORCILOR
ÎN SĂPTĂMÂNA 18 - 24 MARTIE 2019

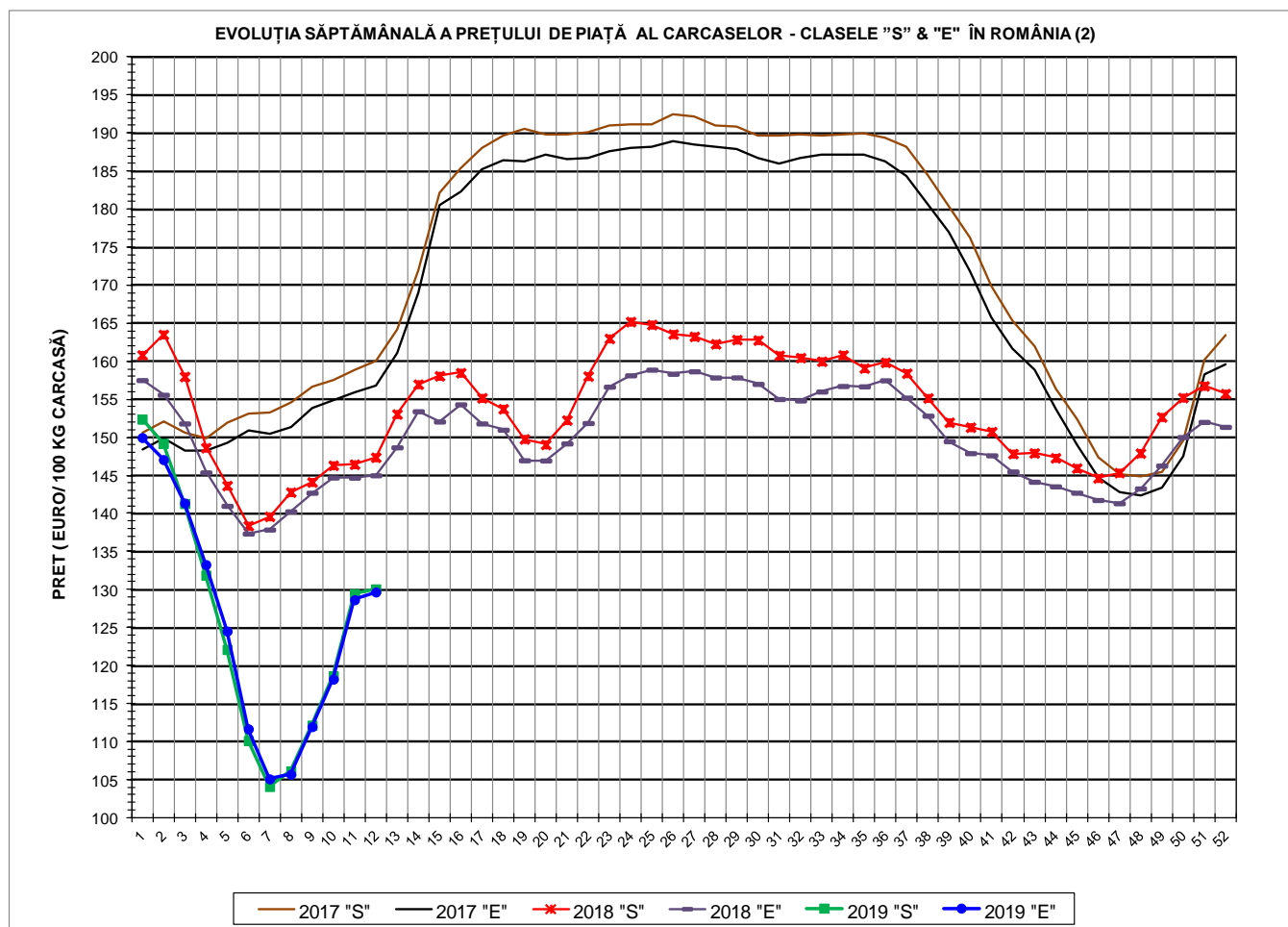
% CARNE MACRĂ		NUMĂR PORCI	% CUMULATIV DIN TOTAL PORCI	GREUTATE (KG)		PREȚ MEDIU (RON/ 100 KG)	
NIVEL GRILA PREȚURI	MEDIE			VIE	CARCASA CALDĂ - 2%	VIU	CARCASA CALDĂ - 2%
≥64	65.1	5,159	11.59	110.64	86.29	483.85	620.35
63	63.4	3,937	20.44	110.48	85.94	482.81	620.66
62	62.4	5,614	33.06	111.00	86.18	479.87	618.10
61	61.5	6,385	47.41	111.31	86.23	478.36	617.49
60	60.5	6,440	61.88	112.06	86.66	477.34	617.22
59	59.5	4,960	73.03	112.30	87.03	477.60	616.26
58	58.5	3,642	81.21	114.07	88.39	478.11	617.07
57	57.5	2,709	87.30	114.66	88.94	479.20	617.81
56	56.5	1,918	91.61	114.36	88.56	475.87	614.53
55	55.5	1,273	94.47	115.28	89.08	477.05	617.35
54	54.5	793	96.26	114.59	88.47	475.05	615.32
53	53.5	550	97.49	116.95	90.37	472.09	610.91
52	52.5	347	98.27	116.47	89.85	468.10	606.75
51	51.5	265	98.87	118.70	91.33	460.70	598.81
≤50	48.1	504	100.00	121.10	93.09	433.68	564.16
MEDIE	60.4	44,496	100.00	112.34	87.11	478.33	616.88

Culorile de fond ale rândurilor din tabelul de mai sus au legătură cu grila de prețuri.

EVOLUȚIA SĂPTĂMÂNALĂ A PREȚULUI DE PIAȚĂ AL CARCASELOR - CLASELE "S" & "E" ÎN ROMÂNIA (1)



PREȚ NAȚIONAL CARCASE CALITATEA STANDARD - CLASELE "S"&"E"				
CLASA	PREȚ SĂPT 12 / 2019	VARIAȚIE		
		1 SĂPT	4 SĂPT	1 AN
S	618.54 RON	0.43%	22.62%	-10.05%
E	616.62 RON	0.75%	22.76%	-8.86%



PREȚ NAȚIONAL CARCASE				
CALITATEA STANDARD - CLASELE "S" & "E"				
CLASA	PREȚ SAPT 12 / 2019	VARIAȚIE		
		1 SĂPT	4 SĂPT	1 AN
S	130.07 €	0.48%	22.54%	-11.74%
E	129.67 €	0.80%	22.68%	-10.58%

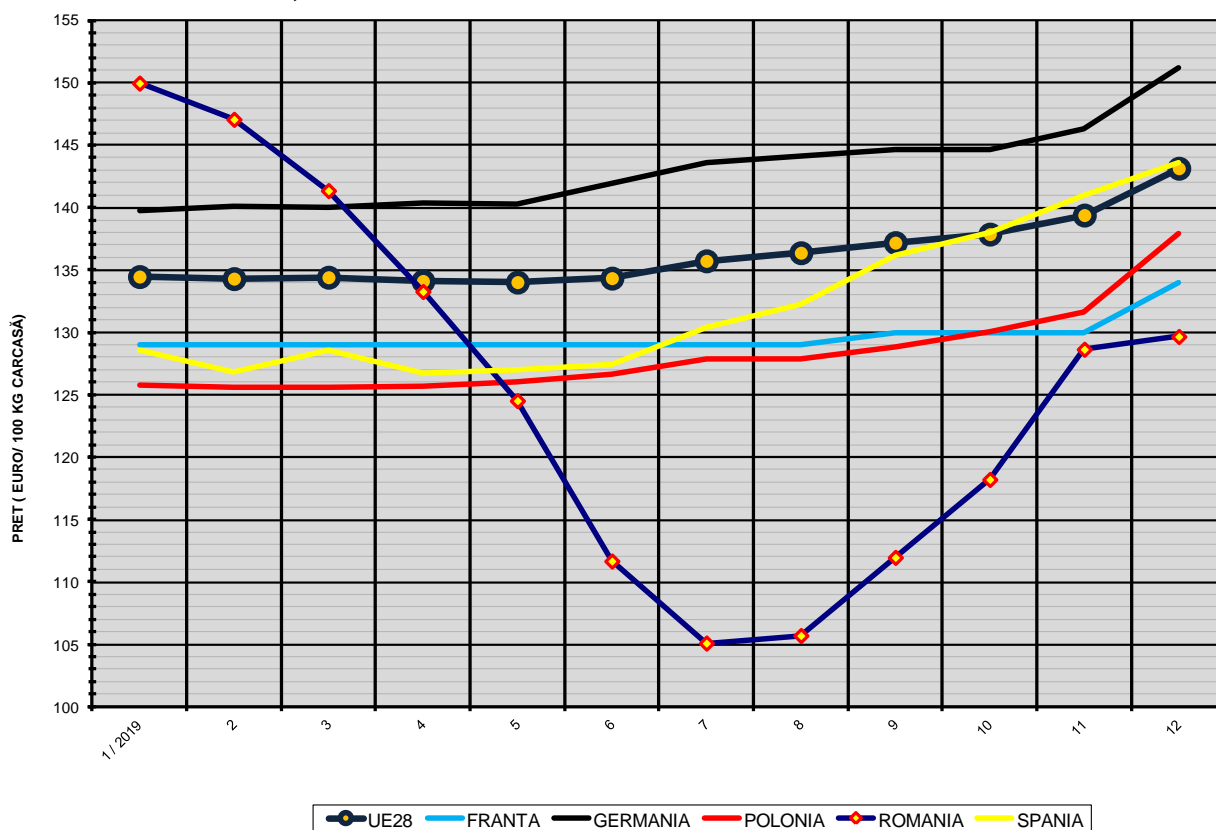


% PREȚ DE PIAȚĂ ÎN ROMÂNIA ȘI ÎN UE28 vs PRAGUL (PREȚUL) DE REFERINȚĂ UE28

SAPTAMANA	PREȚ (EUR)					% PREȚ vs PRAGUL (PREȚUL) DE REFERINȚĂ UE28 (*)				
	ROMÂNIA			UE28		ROMÂNIA			UE28	
	"S"	"E"	"S" + "E"	"S"	"E"	"S"	"E"	"S" + "E"	"S"	"E"
38 / 2018	155.18	152.84	154.20	147.83	143.86	102.81%	101.26%	102.16%	97.94%	95.31%
39	151.98	149.49	150.91	144.55	141.87	100.69%	99.04%	99.98%	95.77%	93.99%
40	151.33	147.92	149.73	142.78	140.41	100.26%	98.00%	99.20%	94.59%	93.02%
41	150.75	147.63	149.34	141.17	138.74	99.87%	97.81%	98.94%	93.53%	91.92%
42	147.92	145.57	146.83	139.59	137.44	98.00%	96.44%	97.28%	92.48%	91.06%
43	147.95	144.16	146.12	138.42	136.44	98.02%	95.51%	96.81%	91.71%	90.39%
44	147.30	143.55	145.56	137.58	135.89	97.59%	95.10%	96.44%	91.15%	90.03%
45	145.96	142.72	144.44	137.28	135.80	96.70%	94.55%	95.69%	90.95%	89.97%
46	144.66	141.76	143.21	136.91	135.62	95.84%	93.92%	94.88%	90.71%	89.85%
47	145.34	141.32	143.29	137.18	135.71	96.29%	93.63%	94.93%	90.89%	89.91%
48	147.98	143.33	145.55	137.12	135.57	98.04%	94.96%	96.43%	90.85%	89.82%
49	152.72	146.32	149.50	137.05	135.58	101.18%	96.94%	99.05%	90.80%	89.82%
50	155.22	150.03	152.71	137.24	135.82	102.84%	99.40%	101.17%	90.92%	89.98%
51	156.77	152.02	154.58	137.25	135.77	103.86%	100.72%	102.41%	90.93%	89.95%
52	155.74	151.38	153.76	136.95	135.47	103.18%	100.29%	101.87%	90.73%	89.75%
1 / 2019	152.38	149.97	151.47	136.42	134.47	100.96%	99.36%	100.35%	90.38%	89.09%
2	149.22	147.07	148.38	136.24	134.30	98.86%	97.44%	98.30%	90.26%	88.98%
3	141.30	141.36	141.32	136.38	134.42	93.61%	93.65%	93.63%	90.36%	89.05%
4	131.88	133.27	132.37	136.07	134.12	87.37%	88.29%	87.69%	90.15%	88.86%
5	122.10	124.52	122.93	136.01	134.03	80.89%	82.50%	81.44%	90.11%	88.80%
6	110.13	111.67	110.68	136.28	134.34	72.96%	73.98%	73.33%	90.29%	89.01%
7	104.09	105.09	104.45	137.84	135.73	68.96%	69.62%	69.20%	91.32%	89.92%
8	106.14	105.69	105.97	138.77	136.38	70.32%	70.02%	70.21%	91.94%	90.35%
9	112.16	111.96	112.09	140.36	137.19	74.31%	74.17%	74.26%	92.99%	90.89%
10	118.64	118.21	118.49	141.45	137.87	78.60%	78.32%	78.50%	93.71%	91.34%
11	129.45	128.64	129.17	143.23	139.40	85.76%	85.23%	85.58%	94.89%	92.35%
12	130.07	129.67	129.93	146.70	143.15	86.17%	85.91%	86.08%	97.19%	94.84%

(*) 150.939 EUR conform Art. 7 [1] al Reg. [UE] nr. 1308/2013

EVOLUȚIA SĂPTĂMÂNALĂ A PREȚULUI CLASA "E" ÎN UE28 ȘI ÎN CÂTEVA STATE MEMBRE



COMPARAȚII DE PREȚURI

SĂPT 12 / 2019 =	UE28	FR	DE	PL	RO	ES	RO vs UE28	RO vs FR	RO vs DE	RO vs PL	RO vs ES
	143.15 €	134.00 €	151.24 €	137.88 €	129.67 €	143.57 €	-13.49 € -9.4%	-4.33 € -3.2%	-21.57 € -14.3%	-8.21 € -6.0%	-13.90 € -9.7%

