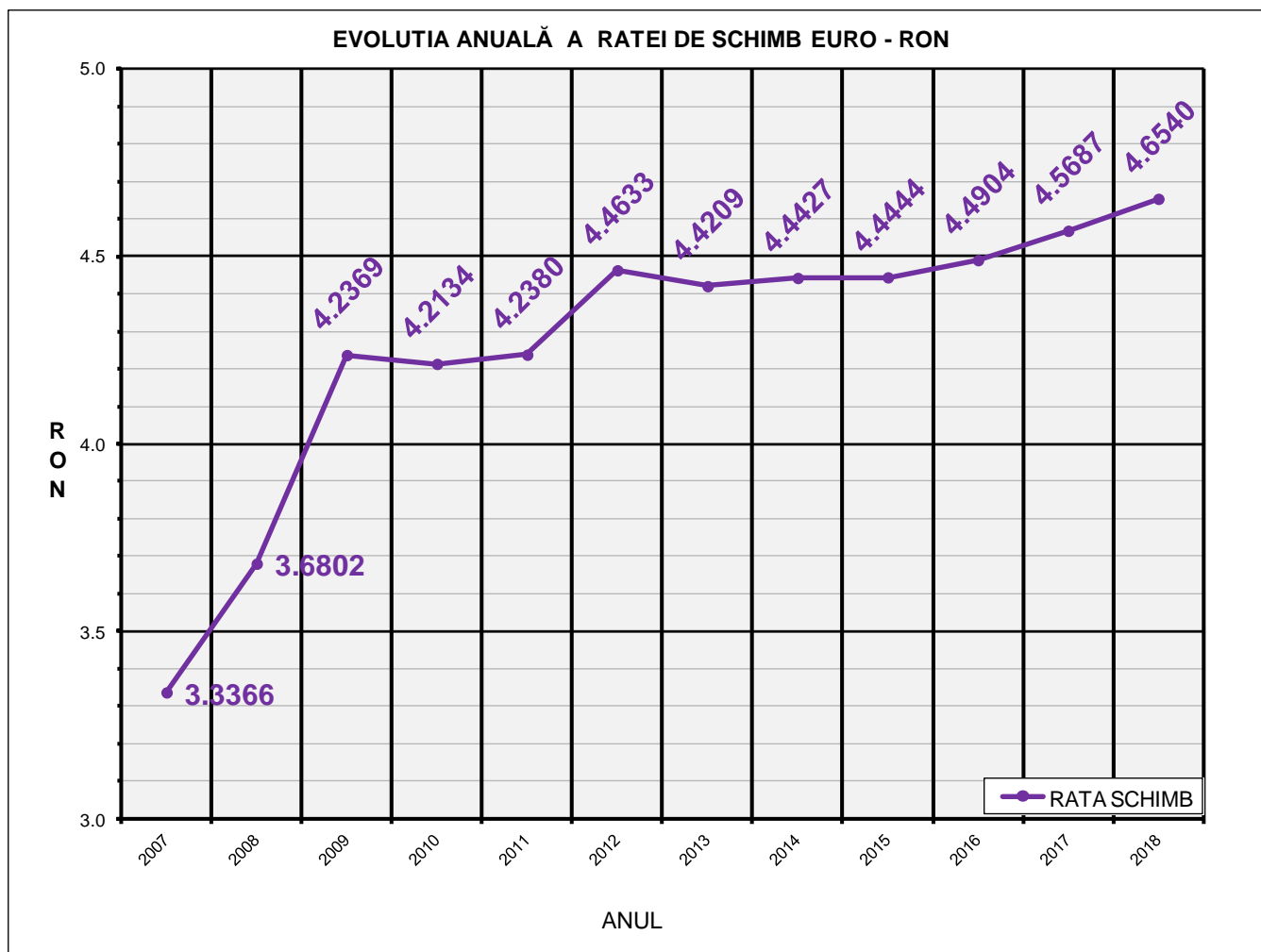


# Prețul de piață al porcilor la intrarea în abator 2018



RATA DE SCHIMB EURO - RON	
2018	VARIAȚIE 1 AN
1€ = 4.6540 RON	1.87%

**SITUAȚIA CARCASELOR DE PORCINE CLASIFICATE  
ÎN FUNCȚIE DE PROVENIENȚA PORCILOR SACRIFICAȚI  
ÎN 2018**

		NUMĂR CARCASE	% DIN TOTAL
PROVENIENȚĂ PORCI SACRIFICAȚI	TRANZACȚII COMERCIALE ÎNTRE ABATOARE ȘI FURNIZORI	3,399,497	79.53
	FERME PROPRII ALE ABATOARELOR	378,760	8.86
	PRESTĂRI SERVICII	495,965	11.60
<b>TOTAL CARCASE CLASIFICATE CU GREUTATEA CALDĂ 50 - 120 KG</b>		<b>4,274,222</b>	<b>100.00</b>
DIN CARE DIN COMERȚ INTRACOMUNITAR		206,271	4.83

**Situația porcilor tranzacționați care fac obiectul raportării prețurilor  
în 2018**

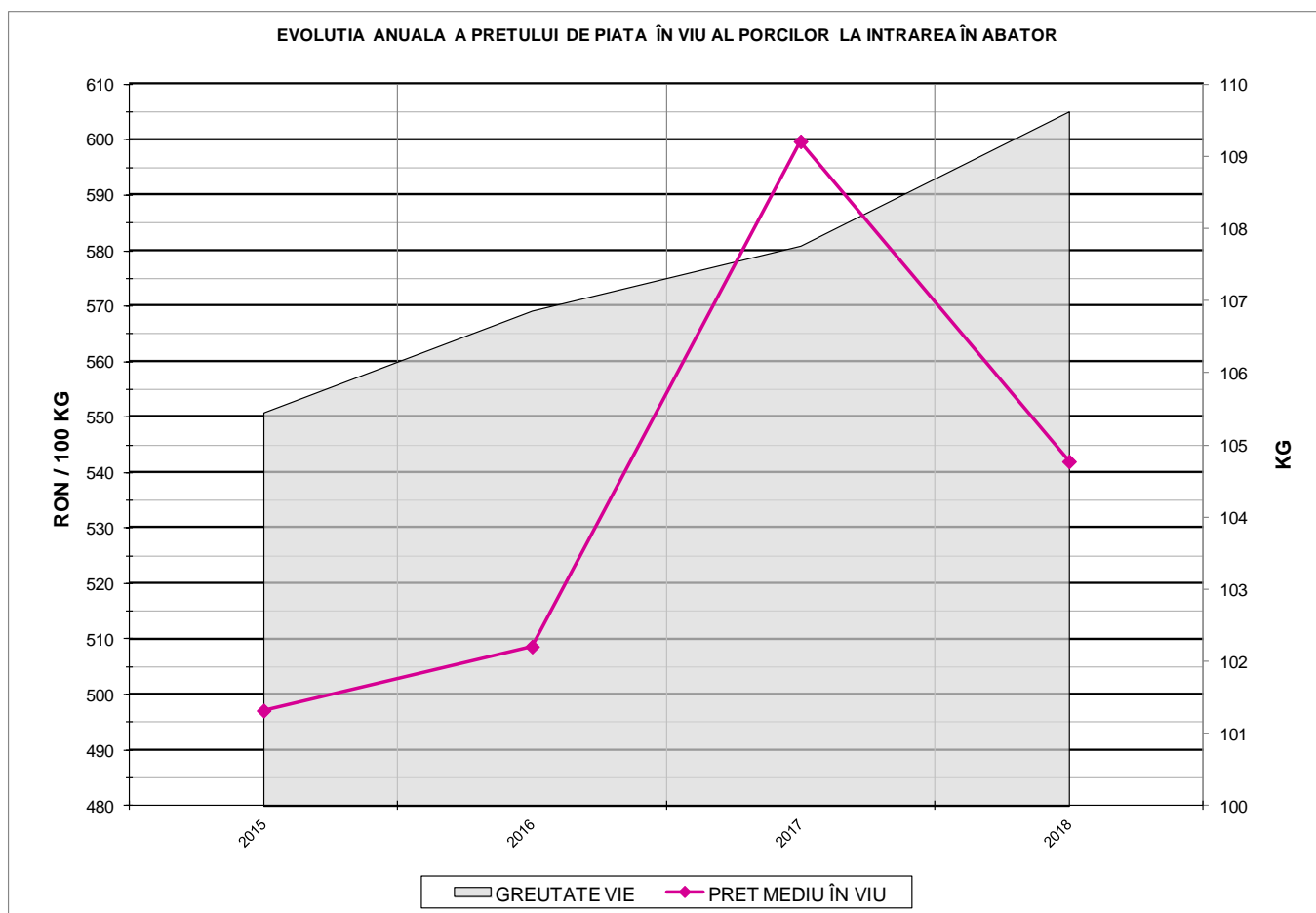
Tip preț la intrarea în abator		Carcase cu greutatea caldă 60 - 120 kg			
		SEUROP		d.c. S+E	
		nr	% din total carcase clasificate	nr	% din total carcase clasificate
De bază pentru 56% carne macră	în carcasă	1,107,893	25.9%	917,884	21.5%
	în viu	100,225	2.3%	89,365	2.1%
Forfetar	în viu	2,166,436	50.7%	2,057,350	48.1%
Total		3,374,554	79.0%	3,064,599	71.7%

Carcase incluse în raportul național de prețuri pentru DG AGRI



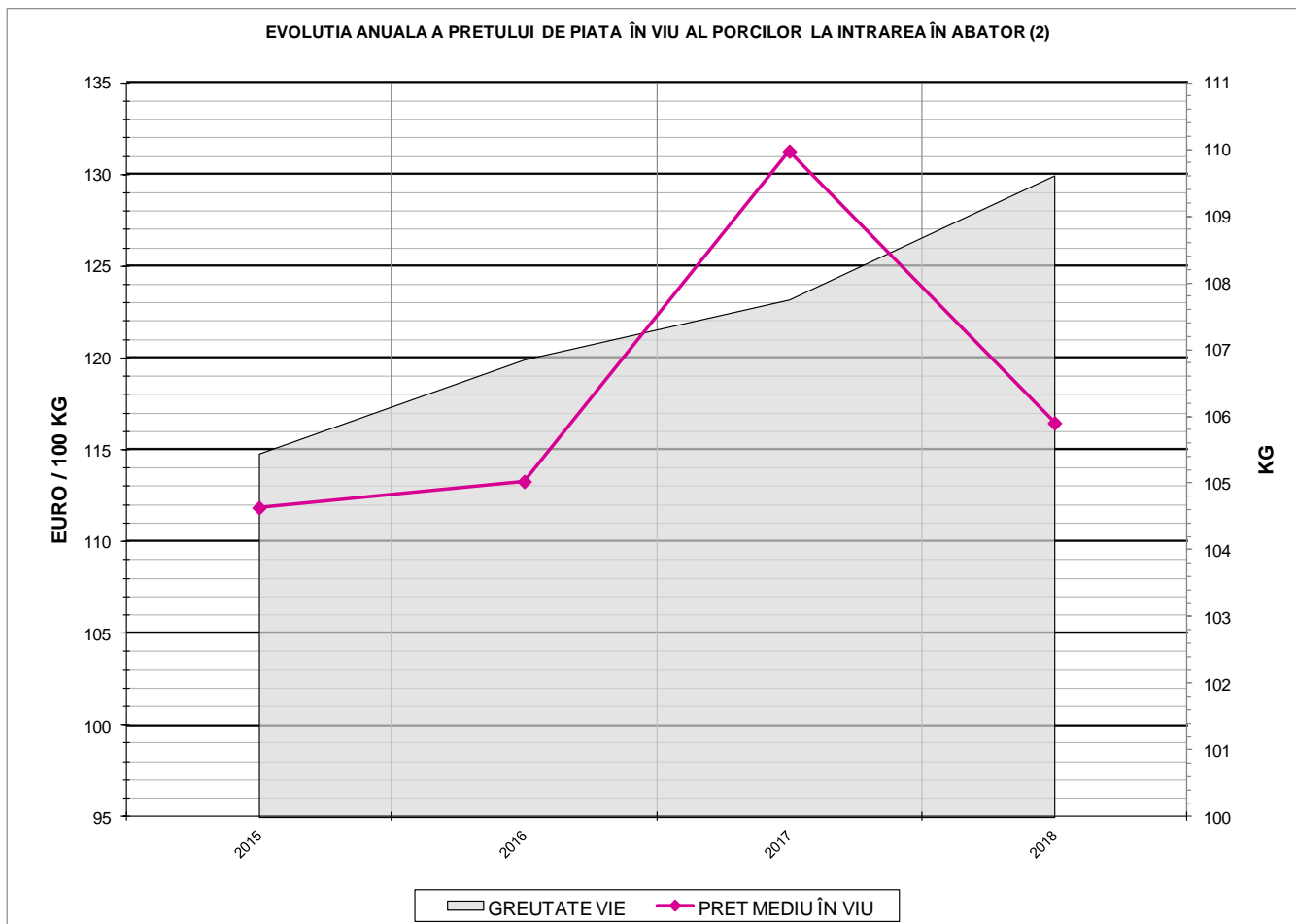
## Prețul de piață al porcilor în 2018

Clasa	% carne macră	Număr porci	% din total porci	Procent mediu carne macră	Greutate medie (kg)		Preț mediu (RON / 100 kg)	
					vie	carcasă caldă - 2%	viu	carcasă caldă - 2%
S	≥ 60	1,759,244	52.13	62.3	106.6	82.2	552.38	716.27
E	55 - 59.9	1,305,355	38.68	57.9	112.1	86.9	539.38	696.06
U	50 - 54.9	273,956	8.12	53.2	116.2	90.5	505.88	649.75
ROP	< 50	35,999	1.07	47.7	118.0	92.0	445.17	570.48
<b>TOTAL</b>		<b>3,374,554</b>	<b>100.00</b>	<b>59.7</b>	<b>109.6</b>	<b>84.8</b>	<b>542.01</b>	<b>700.81</b>



PREȚ ÎN VIU	
2018	VARIAȚIE 1 AN
<b>542.01 RON</b>	<b>-9.62%</b>

EVOLUTIA ANUALA A PRETULUI DE PIATA ÎN VIU AL PORCILOR LA INTRAREA ÎN ABATOR (2)



PREȚ ÎN VIU	
2018	VARIAȚIE 1 AN
116.46 €	-11.28%



PREȚUL PE PROCENT CARNE MACRĂ AL PORCILOR  
ÎN 2018

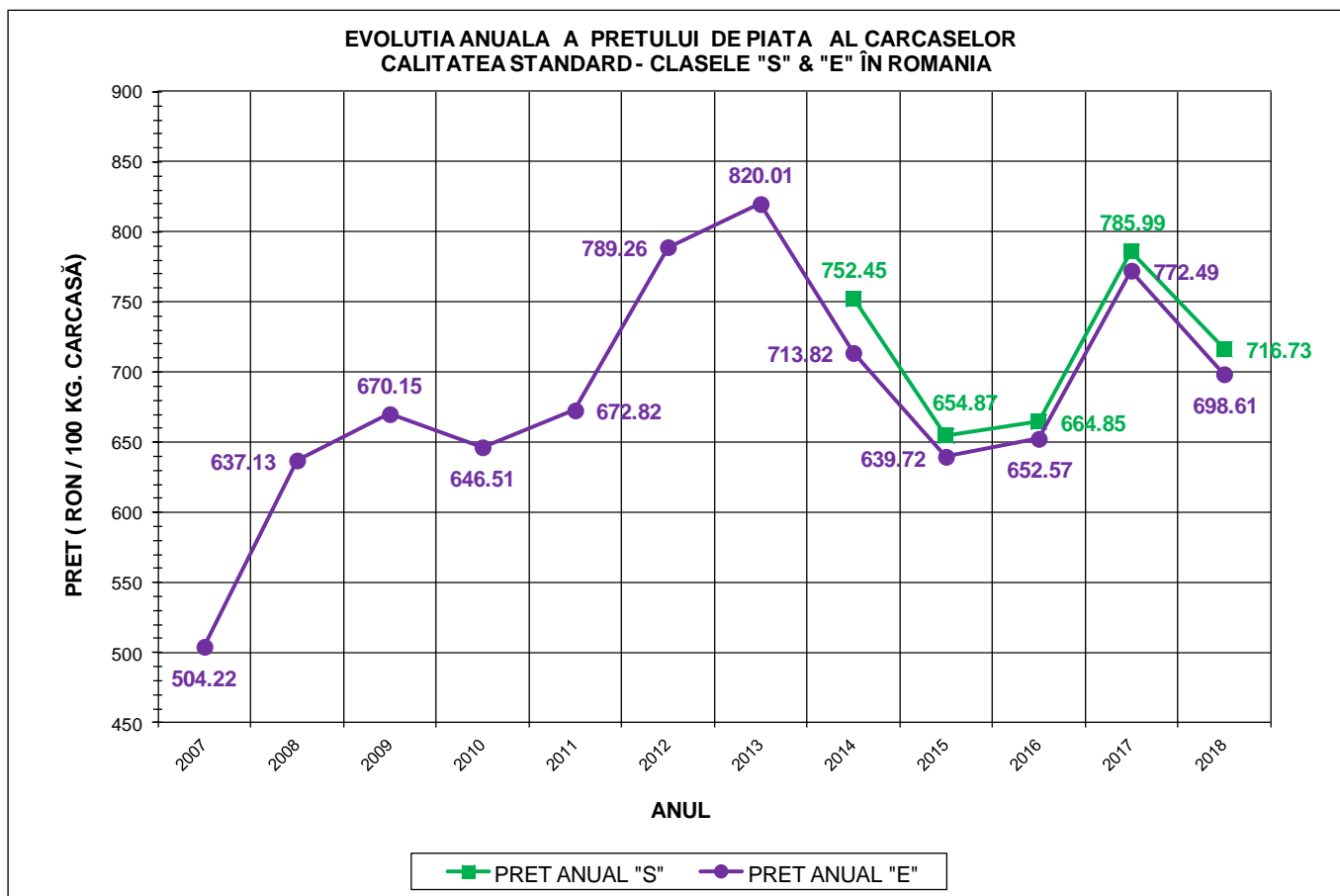
% CARNE MACRĂ		NUMĂR PORCI	% CUMULATIV DIN TOTAL PORCI	GREUTATE (KG)		PREȚ MEDIU (RON/ 100 KG)	
NIVEL	MEDIE			VIE	CARCASA CALDĂ - 2%	VIU	CARCASA CALDĂ - 2%
≥64	65.1	295,372	8.75	104.63	80.97	550.44	711.28
63	63.4	247,916	16.10	105.04	81.03	551.80	715.27
62	62.4	350,144	26.48	106.02	81.68	552.77	717.48
61	61.5	427,576	39.15	107.24	82.55	553.95	719.61
60	60.5	438,236	52.13	108.62	83.77	552.15	715.91
59	59.5	387,110	63.60	110.13	85.15	549.04	710.14
58	58.5	324,057	73.21	111.60	86.40	543.34	701.83
57	57.5	255,549	80.78	112.81	87.50	536.62	691.85
56	56.5	195,342	86.57	113.94	88.50	528.99	681.08
55	55.5	143,297	90.81	114.74	89.20	524.54	674.78
54	54.5	101,392	93.82	115.67	90.03	519.67	667.66
53	53.5	69,963	95.89	116.25	90.51	511.35	656.73
52	52.5	48,330	97.32	116.58	90.80	503.58	646.54
51	51.5	32,637	98.29	116.75	90.93	488.67	627.42
≤50	48.7	57,633	100.00	117.43	91.55	448.92	575.85
MEDIE	59.7	3,374,554	100.00	109.62	84.78	542.01	700.81

Culorile de fond ale rândurilor din tabelul de mai sus au legătură cu grila de prețuri.



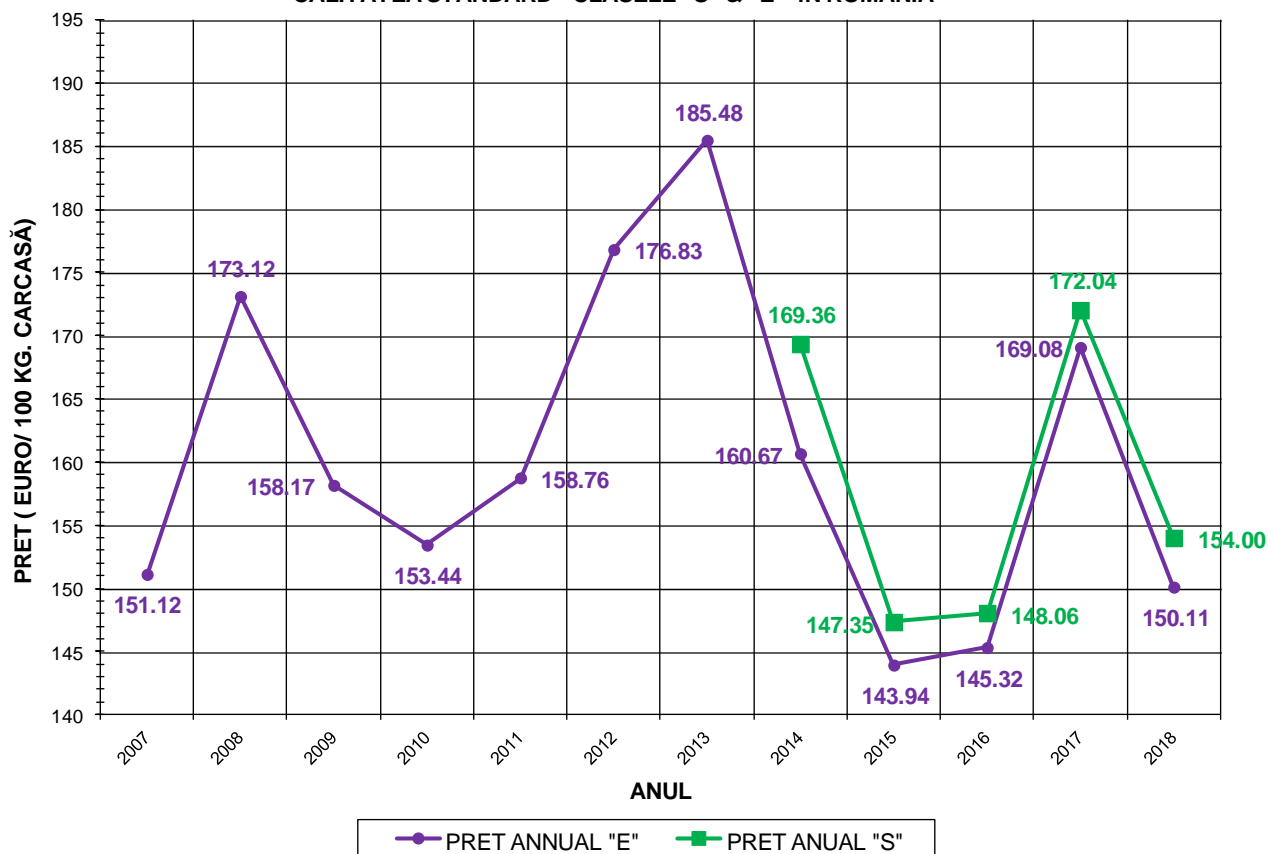
Prețul mediu ponderat anual al carcaselor din clasele "S" & "E" în România și în UE

Semestrul	Anul	Nr. Zile (ponderi)	Pret mediu				preț RO / pret UE28 (%)			
			ROMÂNIA		UE28		S	E		
			S	E	S	E				
		EURO / 100	RON / 100 kg	EURO / 100 kg	RON / 100 kg			S	E	
I	2018	181	153.06	712.44	149.27	694.80	143.43	142.44	6.72%	4.79%
II		184	154.93	720.95	150.94	702.36	144.02	141.53	7.58%	6.65%
<b>TOTAL</b>		<b>365</b>	<b>154.00</b>	<b>716.73</b>	<b>150.11</b>	<b>698.61</b>	<b>143.72</b>	<b>141.98</b>	<b>7.15%</b>	<b>5.73%</b>



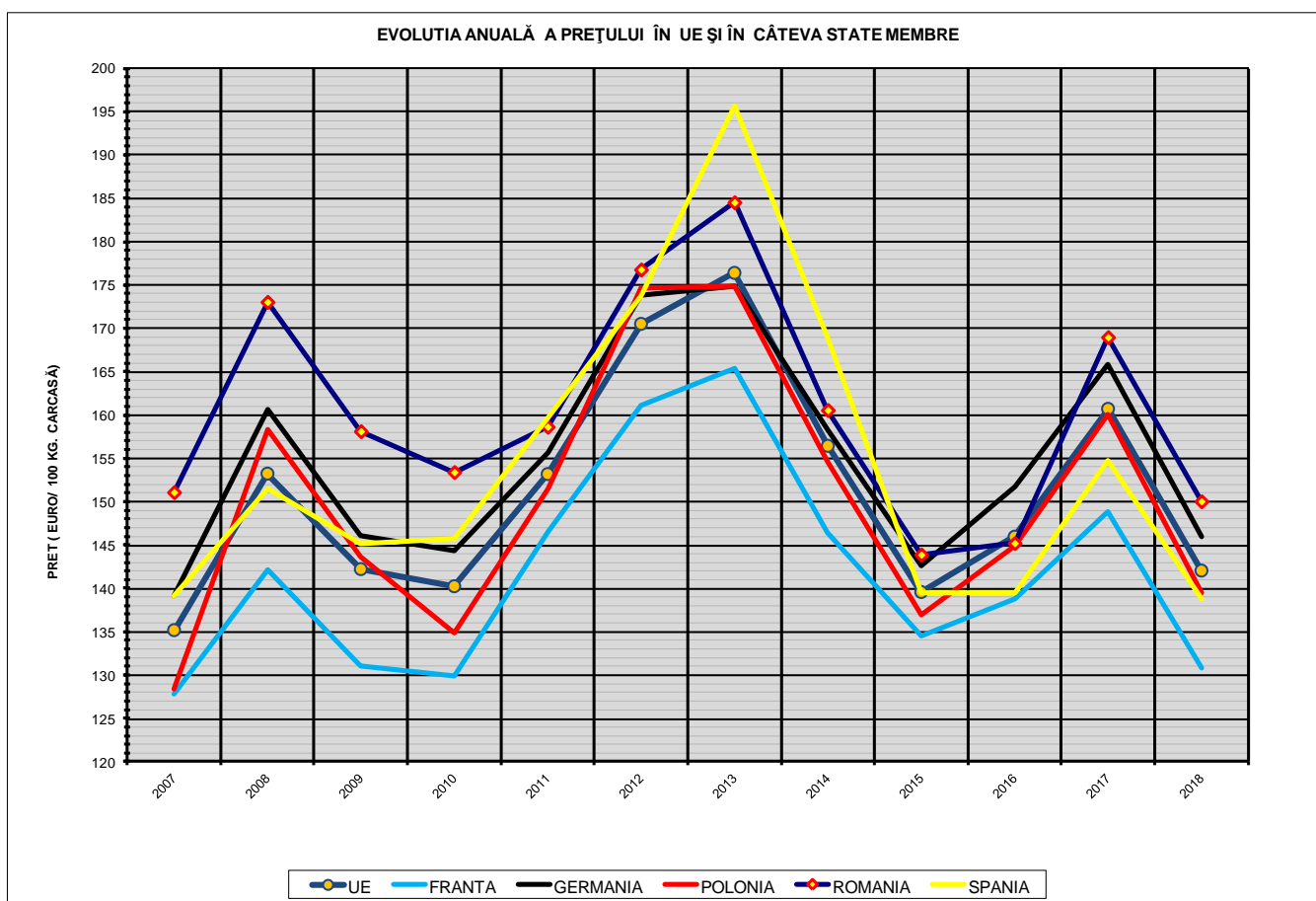
<b>PREȚ NAȚIONAL CARCASE CALITATEA STANDARD - CLASELE "S" &amp; "E"</b>		
<b>CLASA</b>	<b>2018</b>	<b>VARIAȚIE 1 AN</b>
<b>S</b>	<b>716.73 RON</b>	<b>-8.81%</b>
<b>E</b>	<b>698.61 RON</b>	<b>-9.56%</b>

EVOLUTIA ANUALĂ A PRETULUI DE PIATA AL CARCASELOR  
CALITATEA STANDARD - CLASELE "S" & "E" ÎN ROMANIA



**PREȚ NAȚIONAL CARCASE  
CALITATEA STANDARD - CLASELE "S" & "E"**

CLASA	2018	VARIAȚIE 1 AN
S	154.00 €	-10.48%
E	150.11 €	-11.22%



COMPARAȚII DE PREȚURI											
2018 =	UE28	FR	DE	PL	RO	ES	RO vs UE28	RO vs FR	RO vs DE	RO vs PL	RO vs ES
	142.04 €	130.84 €	145.95 €	139.48 €	150.04 €	138.75 €	8.00 € 5.6%	19.20 € 14.7%	4.09 € 2.8%	10.56 € 7.6%	11.29 € 8.1%





PREȚUL CARCASELOR DIN CLASA "E" ÎN STATELE MEMBRE VERSUS PREȚUL UE ÎN ANUL 2018

