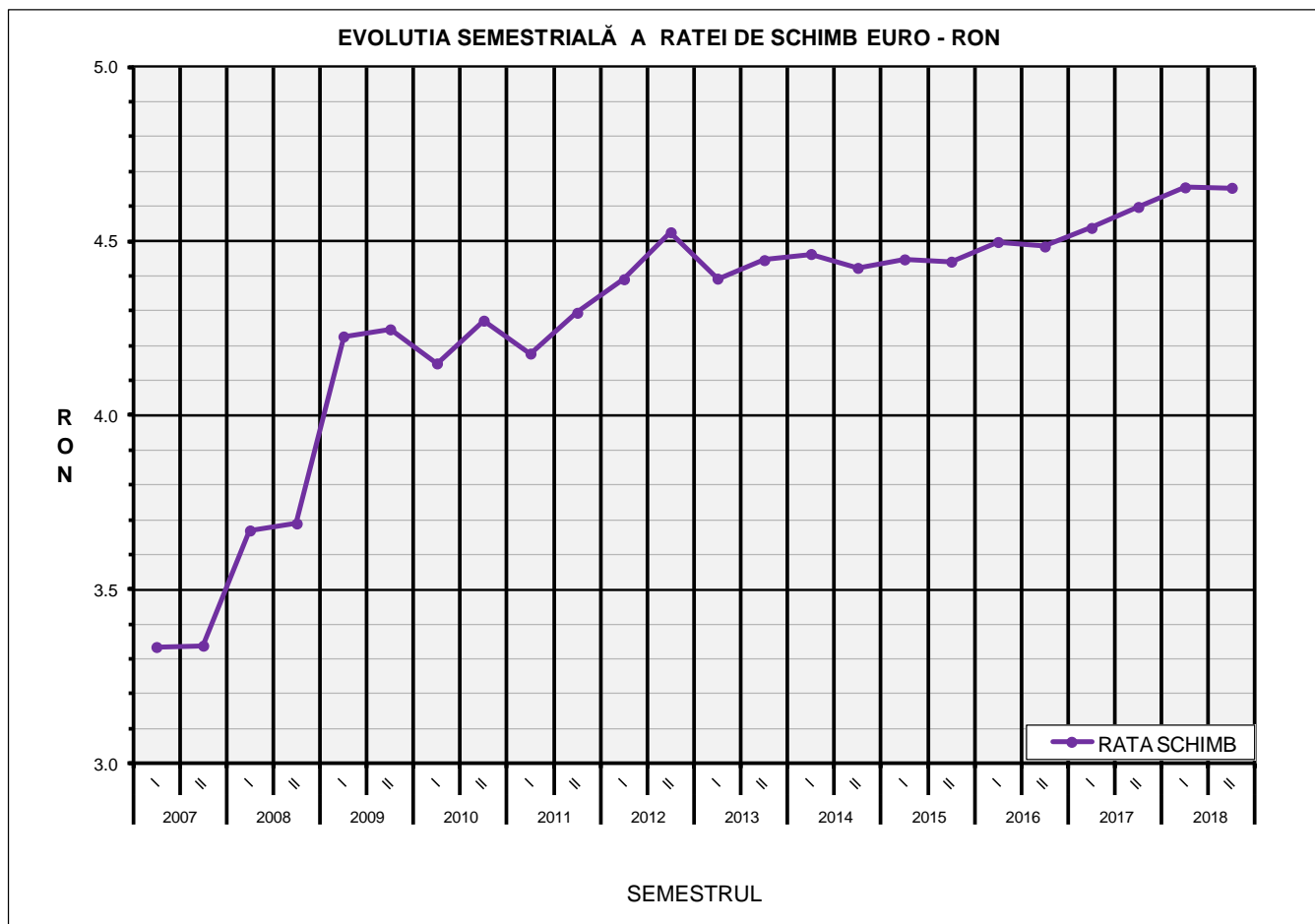




Prețul de piață al porcilor la intrarea în abator

Semestrul II 2018



RATA DE SCHIMB EURO - RON		
SEM II 2018	VARIAȚIE	
	1 SEM	1 AN
1€ = 4.6534 RON	-0.03%	1.20%

**SITUAȚIA CARCASELOR DE PORCINE CLASIFICATE
ÎN FUNCȚIE DE PROVENIENȚA PORCILOR SACRIFICAȚI
ÎN SEMESTRUL II 2018**

		NUMĂR CARCASE	% DIN TOTAL
PROVENIENȚĂ PORCI SACRIFICAȚI	TRANZACȚII COMERCIALE ÎNTRE ABATOARE ȘI FURNIZORI	1,764,863	79.00
	FERME PROPRII ALE ABATOARELOR	187,564	8.40
	PRESTĂRI SERVICII	281,537	12.60
TOTAL CARCASE CLASIFICATE CU GREUTATEA CALDĂ 50 - 120 KG		2,233,964	100.00
DIN CARE DIN COMERȚ INTRACOMUNITAR		134,417	6.02

Situția porcilor tranzacționați care fac obiectul raportării prețurilor
în semestrul II 2018

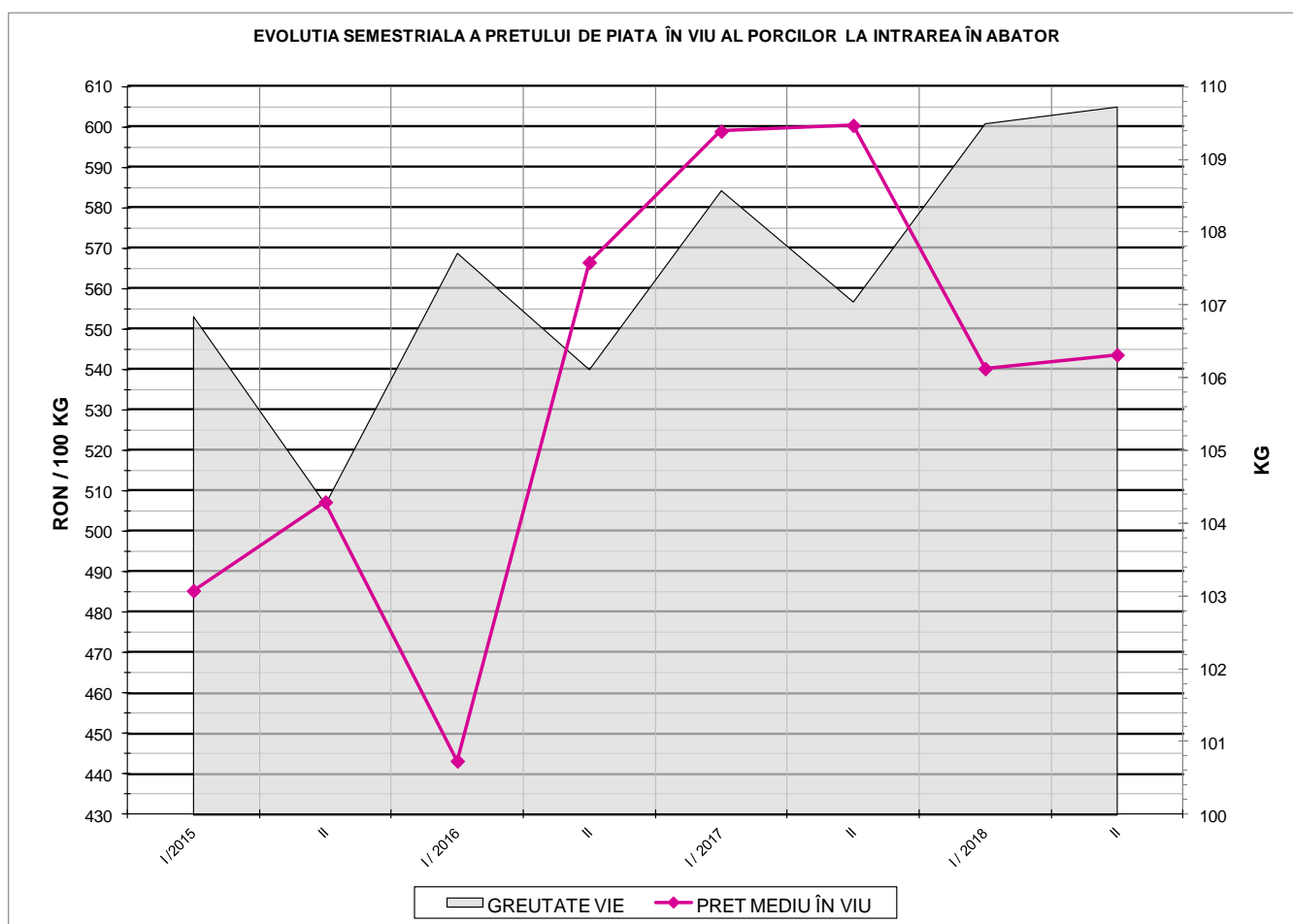
Tip preț la intrarea în abator		Carcase cu greutatea caldă 60 - 120 kg			
		SEUROP		d.c. S&E	
		nr	% din total carcase clasificate	nr	% din total carcase clasificate
De bază pentru 56% carne macră	în carcasă	546,417	24.5%	425,923	19.1%
	în viu	48,563	2.2%	43,823	2.0%
Forfetar	în viu	1,157,056	51.8%	1,099,396	49.2%
Total		1,752,036	78.4%	1,569,142	70.2%

Carcase incluse în raportul național de prețuri pentru DG AGRI

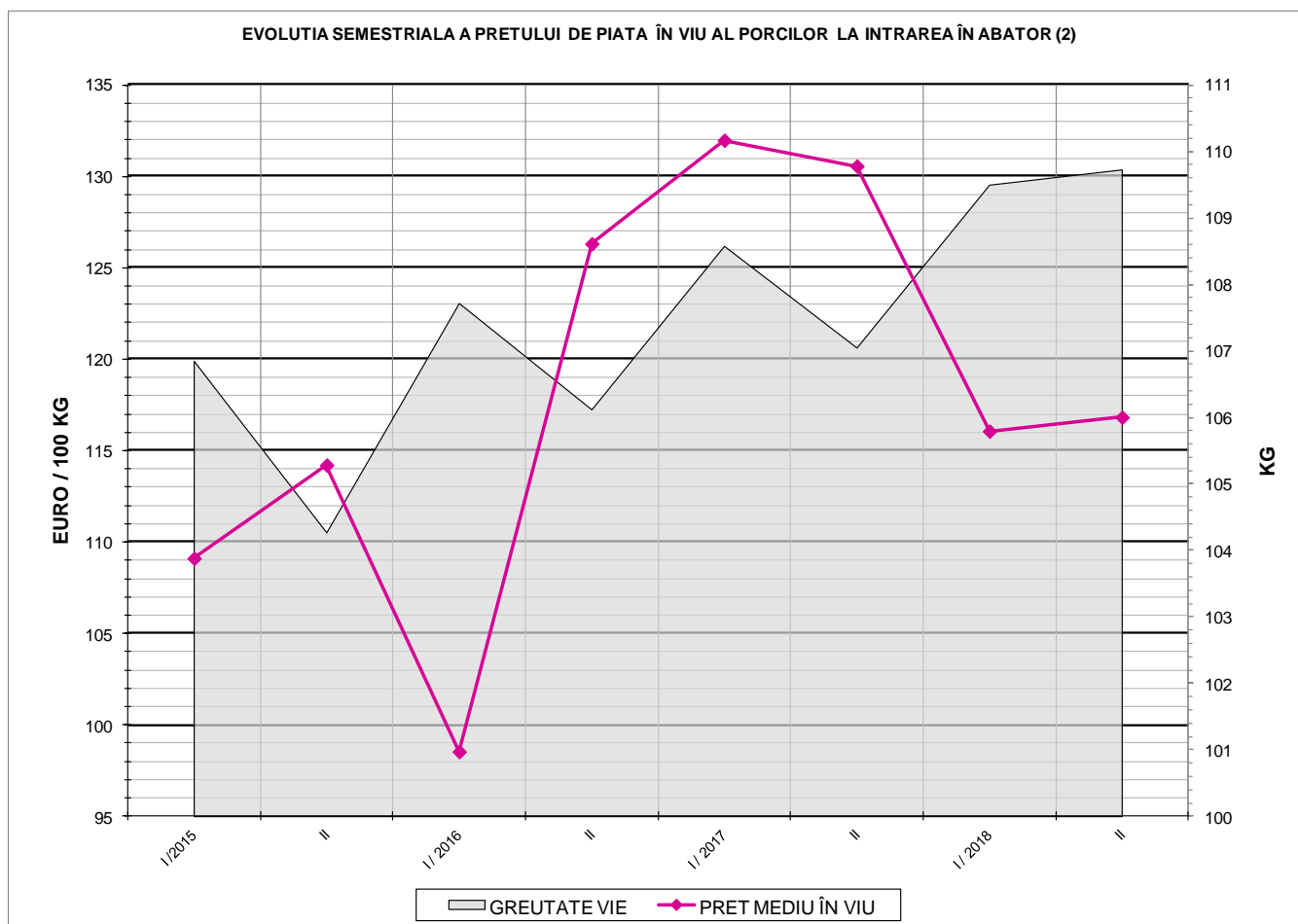


Prețul de piață al porcilor în semestrul II 2018

Clasa	% carne macră	Număr porci	% din total porci	Procent mediu carne macră	Greutate medie (kg)		Preț mediu (RON / 100 kg)	
					vie	carcasă caldă – 2%	viu	carcasă caldă – 2%
S	≥ 60	880,903	50.28	62.2	106.6	82.2	556.28	721.89
E	55 - 59.9	688,239	39.28	57.9	112.0	86.7	541.58	699.48
U	50 - 54.9	158,971	9.07	53.2	116.1	90.4	504.01	647.43
ROP	<50	23,923	1.37	47.6	117.9	92.0	438.43	561.54
TOTAL		1,752,036	100.00	59.5	109.7	84.8	543.65	703.32



PREȚ ÎN VIU		
SEM II 2018	VARIAȚIE	
	1 SEM	1 AN
543.65 RON	0.63%	-9.45%



PREȚ ÎN VIU		
SEM II 2018	VARIAȚIE	
	1 SEM	1 AN
116.83 €	0.66%	-10.52%



PREȚUL PE PROCENT CARNE MACRĂ AL PORCILOR
ÎN SEMESTRUL II 2018

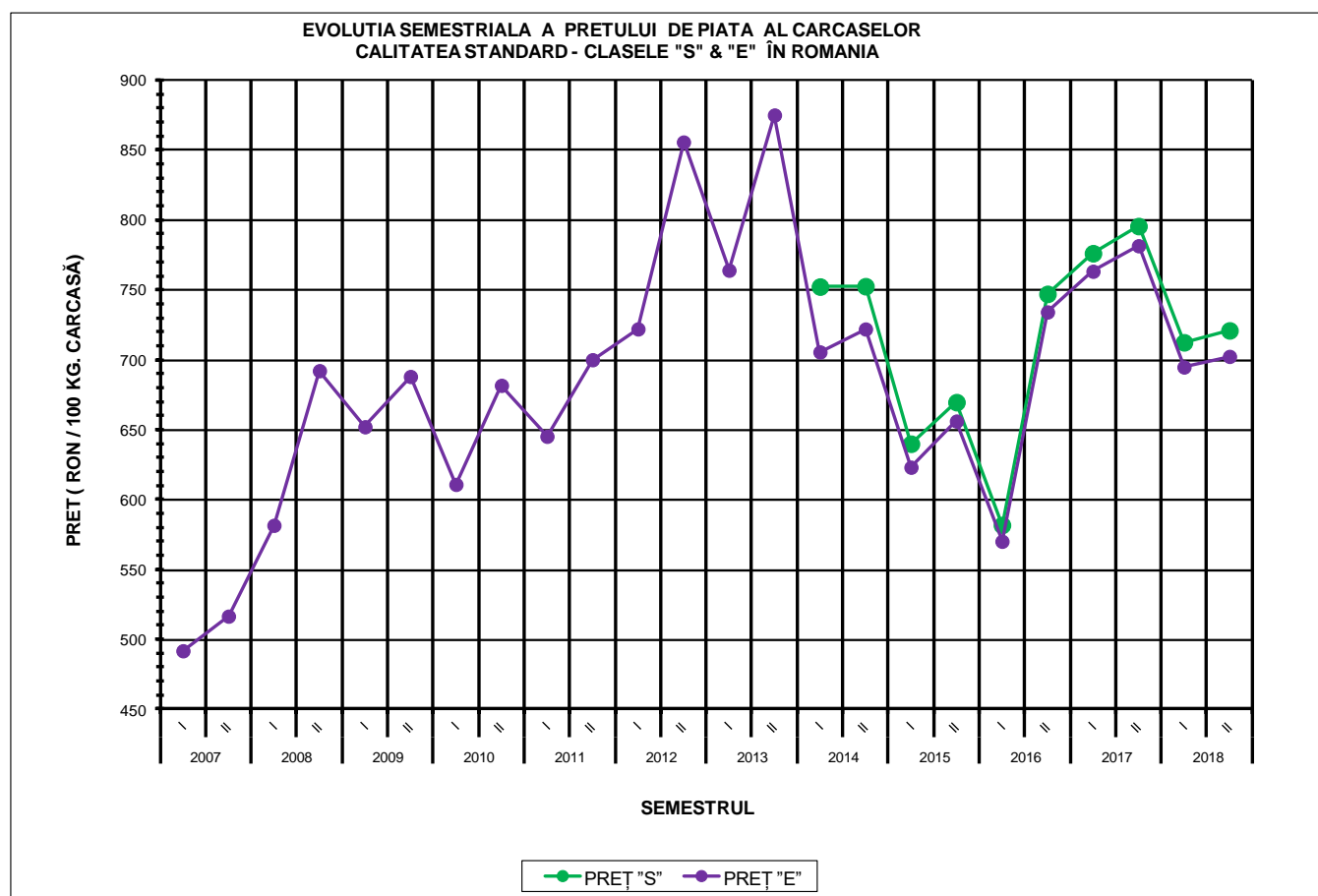
% CARNE MACRĂ		NUMĂR PORCI	% CUMULATIV DIN TOTAL PORCI	GREUTATE (KG)		PREȚ MEDIU (RON/ 100 KG)	
NIVEL	MEDIE			VIE	CARCASA CALDĂ - 2%	VIU	CARCASA CALDĂ - 2%
≥64	65.1	138,763	7.92	104.96	81.27	555.75	717.77
63	63.4	120,828	14.82	105.17	81.08	556.39	721.75
62	62.4	175,485	24.83	106.00	81.58	556.68	723.32
61	61.4	218,502	37.30	107.15	82.38	557.52	725.14
60	60.5	227,325	50.28	108.43	83.56	555.07	720.24
59	59.5	201,836	61.80	109.87	84.87	551.82	714.38
58	58.5	169,394	71.47	111.40	86.16	546.20	706.17
57	57.5	134,243	79.13	112.71	87.35	538.90	695.35
56	56.5	104,312	85.08	113.91	88.41	530.68	683.80
55	55.5	78,454	89.56	114.64	89.04	525.52	676.61
54	54.5	56,958	92.81	115.53	89.91	519.87	668.06
53	53.5	40,341	95.11	116.14	90.40	510.63	656.02
52	52.5	28,695	96.75	116.41	90.67	502.13	644.71
51	51.5	19,645	97.87	116.61	90.83	485.17	622.84
≤50	48.6	37,255	100.00	117.35	91.53	442.06	566.78
MEDIE	59.5	1,752,036	100.00	109.73	84.82	543.65	703.32

Culorile de fond ale rândurilor din tabelul de mai sus au legătură cu grila de prețuri.



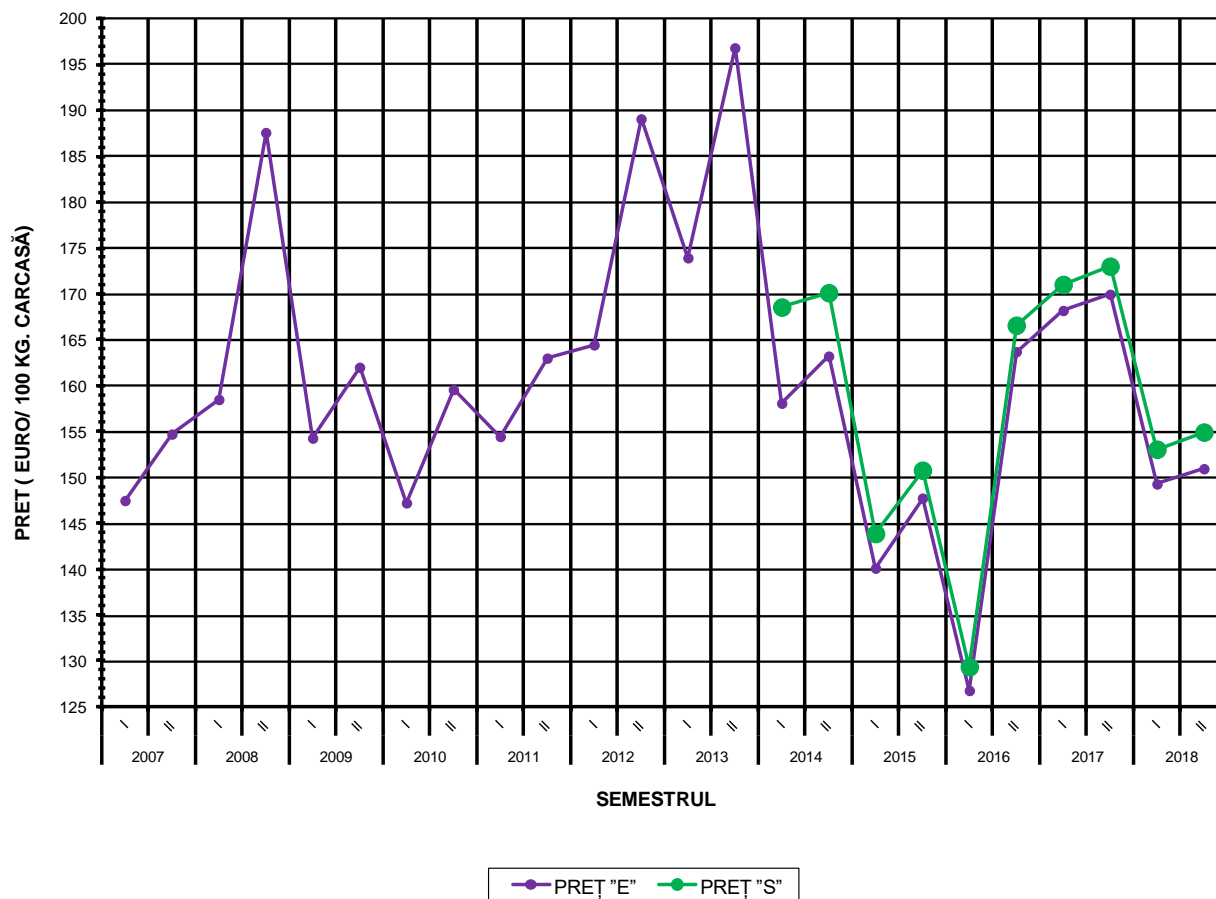
Preț mediu ponderat semestrial al carcaselor din clasele "S"&"E" în România și în UE

Trimestrul	Semestrul	Nr.Zile (ponderi)	Preț mediu						preț RO / preț UE27 (%)	
			ROMÂNIA				UE28		S	E
			S		E		S	E		
EURO / 100 kg	RON / 100 kg	EURO / 100 kg	RON / 100 kg	S	E	S	E			
III	II / 2018	92	159.87	743.02	155.86	724.38	149.84	146.55	6.70%	6.36%
IV		92	149.99	698.88	146.01	680.35	138.19	136.51	8.54%	6.96%
TOTAL		184	154.93	720.95	150.94	702.36	144.02	141.53	7.58%	6.65%



PREȚ NAȚIONAL CARCASE CALITATEA STANDARD - CLASELE "S"& "E"			
CLASA	SEM II 2018	VARIAȚIE	
		1 SEM	1 AN
S	720.95 RON	1.20%	-9.39%
E	702.36 RON	1.09%	-10.13%

EVOLUTIA SEMESTRIALĂ A PRETULUI DE PIATA AL CARCASELOR
CALITATEA STANDARD - CLASA "E" ÎN ROMANIA



**PREȚ NAȚIONAL CARCASE
CALITATEA STANDARD - CLASELE "S"& "E"**

CLASA	SEM II 2018	VARIAȚIE	
		1 SEM	1 AN
S	154.93 €	1.22%	-10.46%
E	150.94 €	1.11%	-11.19%