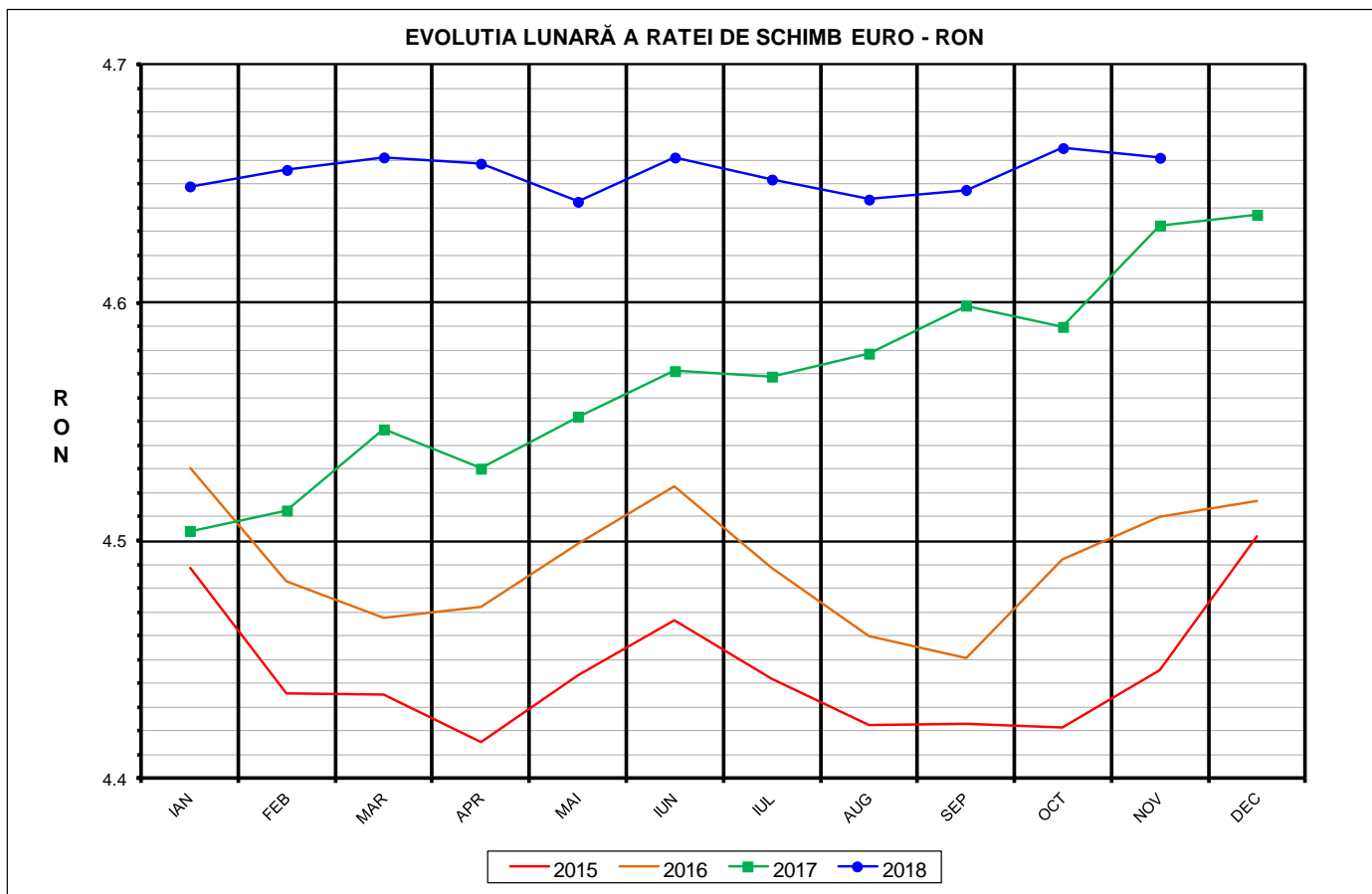




# Prețul de piață al porcilor la intrarea în abator

## Noiembrie 2018



RATA DE SCHIMB EURO - RON		
NOV 2018	VARIAȚIE	
	1 LUNA	1 AN
1€ = 4.6609 RON	-0.09%	0.61%



**SITUAȚIA CARCASELOR DE PORCINE CLASIFICATE  
ÎN FUNCȚIE DE PROVENIENȚA PORCILOR SACRIFICAȚI  
ÎN LUNA NOIEMBRIE 2018**

		NUMĂR CARCANE	% DIN TOTAL
PROVENIENȚĂ PORCI SACRIFICAȚI	TRANZACȚII COMERCIALE ÎNTRE ABATOARE ȘI FURNIZORI	298,176	82.13
	FERME PROPRII ALE ABATOARELOR	30,118	8.30
	PRESTĂRI SERVICII	34,739	9.57
<b>TOTAL CARCANE CLASIFICATE CU GREUTATEA CALDĂ 50 - 120 KG</b>		<b>363,033</b>	<b>100.00</b>
DIN CARE DIN COMERȚ INTRACOMUNITAR		22,302	6.14

Situația porcilor proveniți din tranzacții comerciale  
între abatoare și furnizori care fac obiectul raportării prețurilor  
în luna noiembrie 2018

Tip preț la intrarea în abator		Carcane cu greutatea caldă 60 - 120 kg			
		SEUROP		d.c. S+E	
		nr	% din total carcane clasificate	nr	% din total carcane clasificate
De bază pentru 56% carne macră	în carcasă	93,902	25.9%	66,376	18.3%
	în viu	6,210	1.7%	5,412	1.5%
Forfetar	în viu	196,350	54.1%	186,708	51.4%
Total		296,462	81.7%	258,496	71.2%

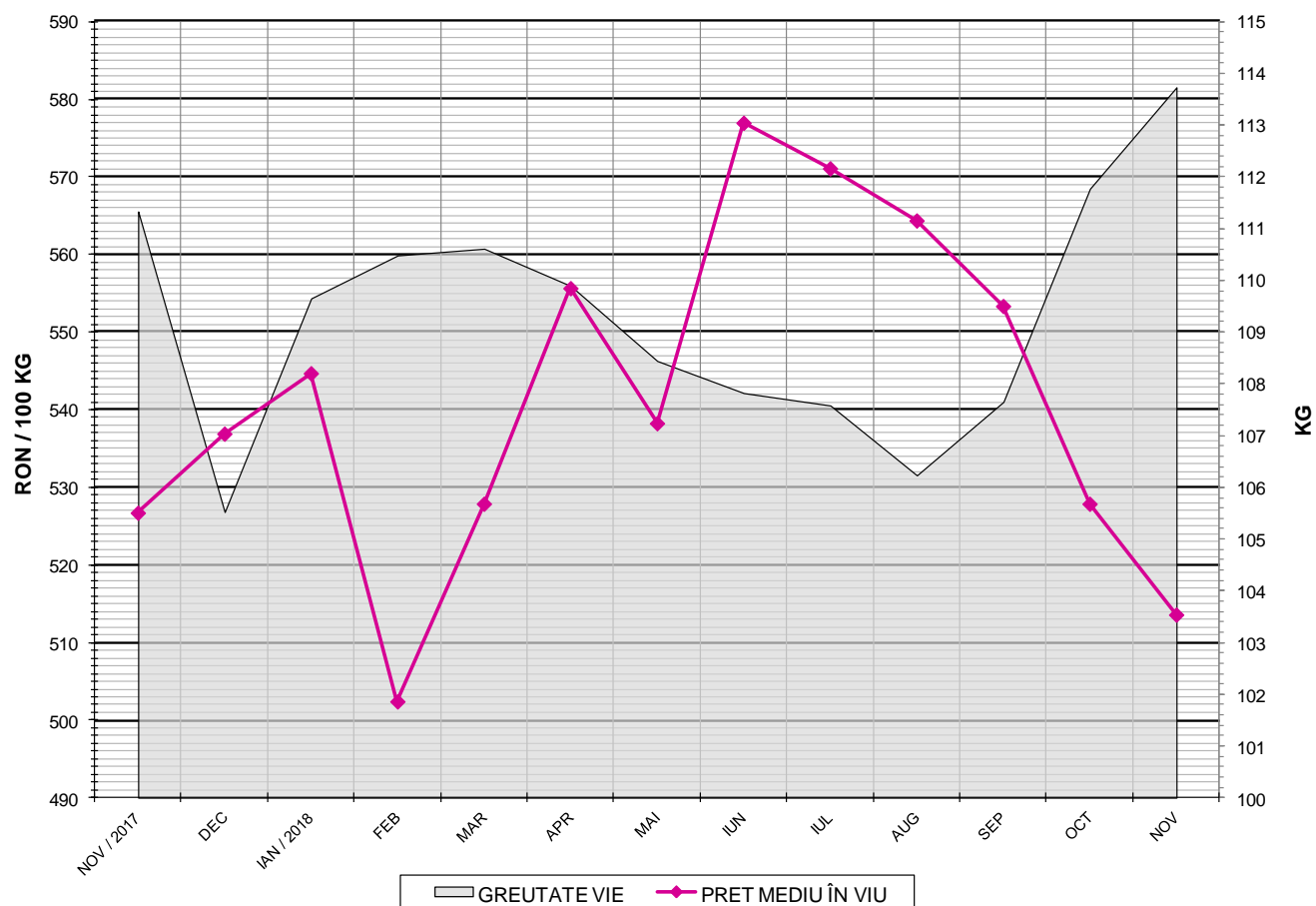
Carcane incluse în raportul național de prețuri pentru DG AGRI



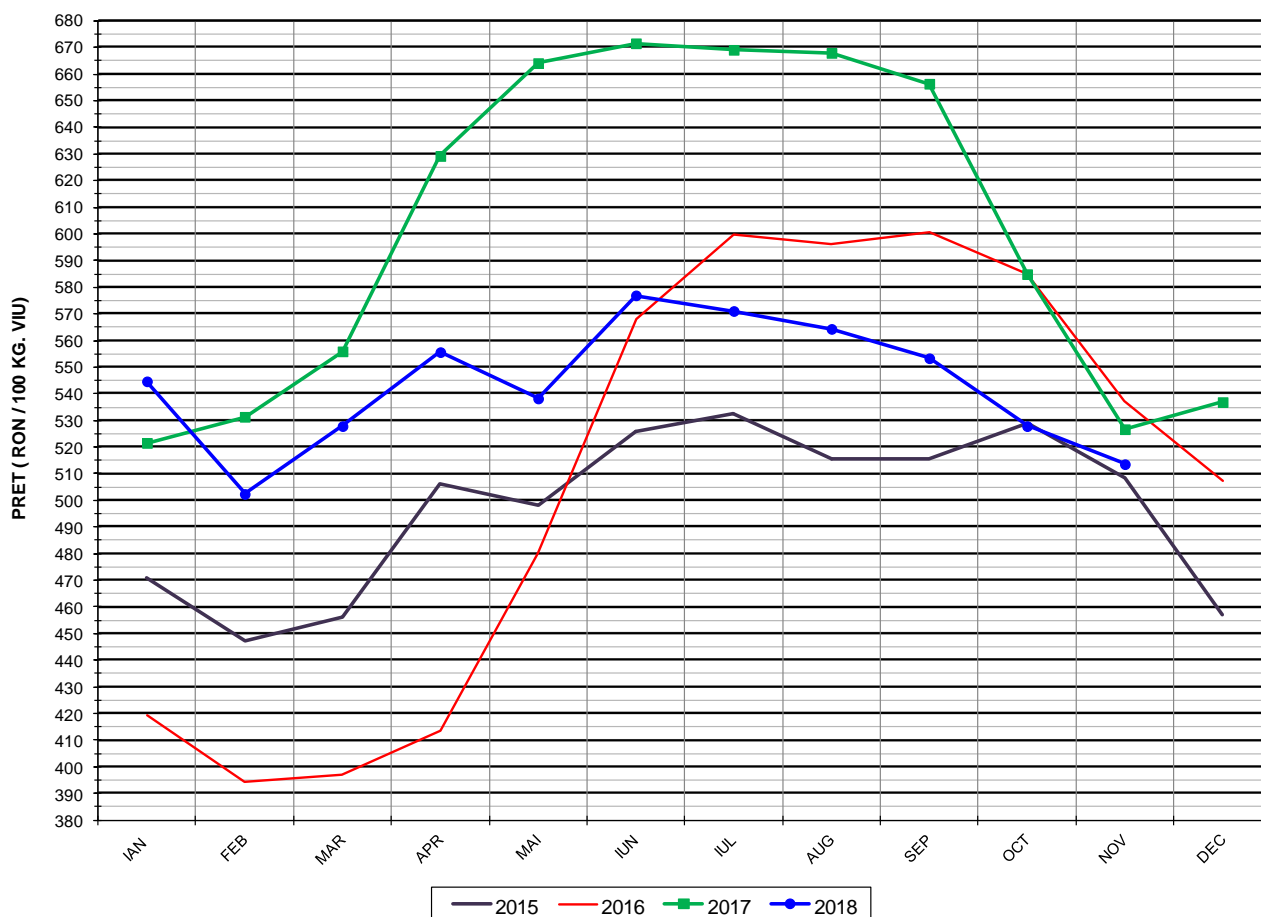
## Prețul de piață al porcilor în luna noiembrie 2018

Clasa	% carne macră	Număr porci	% din total porci	Procent mediu carne macră	Greutate medie (kg)		Preț mediu (RON / 100 kg)	
					vie	carcasă caldă – 2%	viu	carcasă caldă – 2%
S	≥ 60	135,075	45.56	62.1	109.5	84.5	525.11	680.34
E	55 - 59.9	123,421	41.63	57.9	116.0	90.1	515.58	663.86
U	50 - 54.9	32,312	10.90	53.1	121.3	94.8	480.61	615.01
ROP	<50	5,654	1.91	47.6	123.6	96.9	414.10	528.04
<b>TOTAL</b>		<b>296,462</b>	<b>100.00</b>	<b>59.1</b>	<b>113.7</b>	<b>88.2</b>	<b>513.60</b>	<b>662.49</b>

EVOLUTIA LUNARA A PRETELUI DE PIATA ÎN VIU AL PORCILOR LA INTRAREA ÎN ABATOR

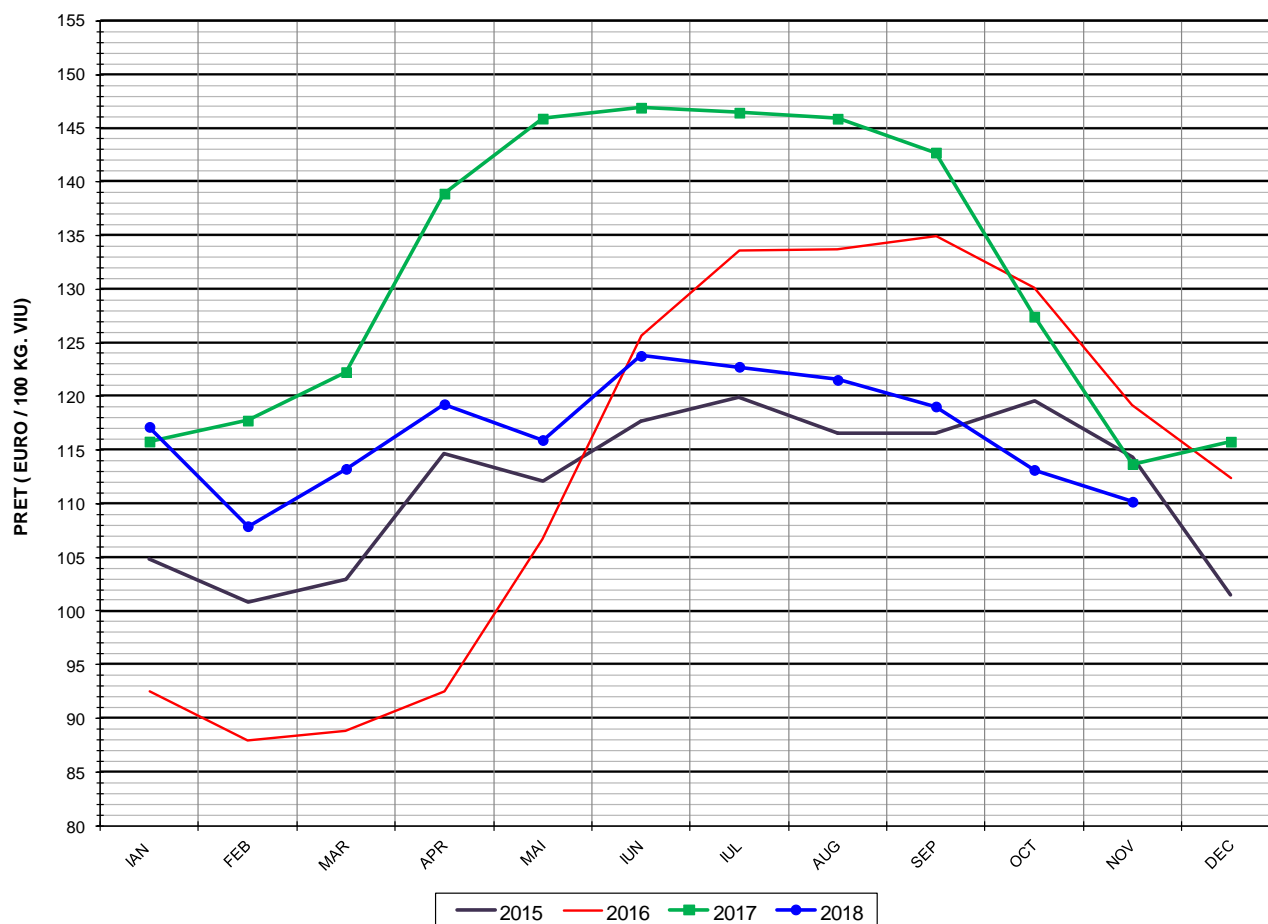


EVOLUTIA LUNARĂ A PRETELUI DE PIATA ÎN VIU AL PORCILOR ÎN ROMANIA (1)



PREȚ ÎN VIU		
NOV 2018	VARIAȚIE	
	1 LUNA	1 AN
513.60 RON	-2.71%	-2.49%

EVOLUTIA LUNARĂ A PRETELUI DE PIATA ÎN VIU AL PORCILOR ÎN ROMANIA (2)



PREȚ ÎN VIU		
NOV 2018	VARIAȚIE	
	1 LUNA	1 AN
110.19 €	-2.62%	-3.09%



PREȚUL PE PROCENT CARNE MACRĂ AL PORCILOR  
ÎN LUNA NOIEMBRIE 2018

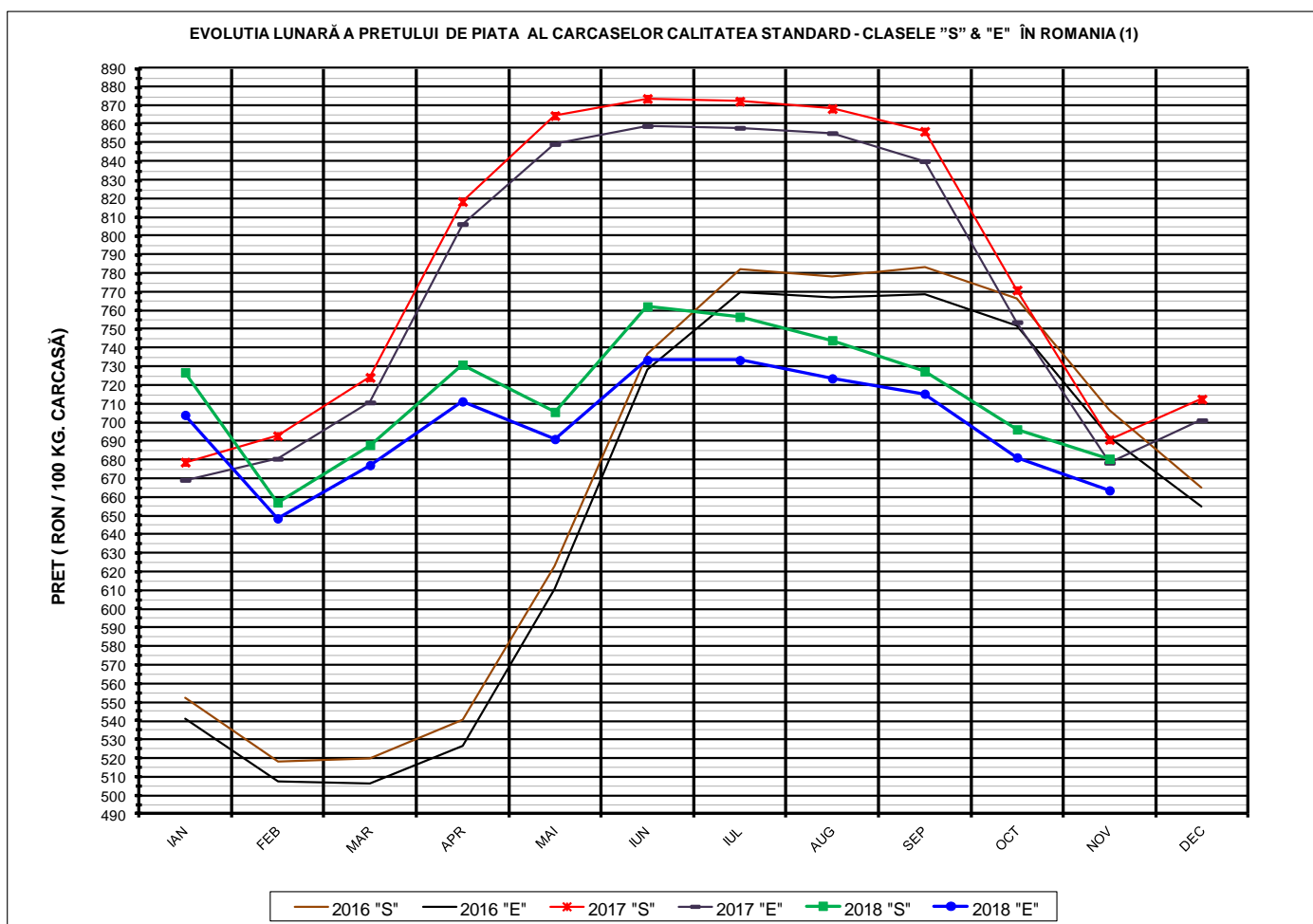
% CARNE MACRĂ		NUMĂR PORCI	% CUMULATIV DIN TOTAL PORCI	GREUTATE (KG)		PREȚ MEDIU (RON/ 100 KG)	
NIVEL	MEDIE			VIE	CARCASA CALDĂ - 2%	VIU	CARCASA CALDĂ - 2%
≥64	65.0	17,944	6.05	107.28	83.17	524.76	676.85
63	63.4	17,225	11.86	107.87	83.21	522.97	678.02
62	62.4	27,010	20.97	108.67	83.72	524.56	680.86
61	61.4	35,142	32.83	109.89	84.65	526.21	683.08
60	60.5	37,754	45.56	111.39	86.09	525.61	680.09
59	59.5	35,099	57.40	113.23	87.71	523.73	676.14
58	58.5	29,655	67.40	115.22	89.41	519.87	669.92
57	57.5	24,370	75.62	116.91	90.89	514.24	661.47
56	56.5	19,456	82.19	118.37	92.14	507.02	651.33
55	55.5	14,841	87.19	119.31	92.93	502.34	644.92
54	54.5	11,103	90.94	120.35	93.98	497.38	636.92
53	53.5	8,245	93.72	121.33	94.79	488.27	624.97
52	52.5	5,981	95.74	121.73	95.18	479.61	613.39
51	51.5	4,143	97.13	122.13	95.54	461.82	590.34
≤50	48.6	8,494	100.00	123.14	96.48	417.22	532.51
MEDIE	59.1	296,462	100.00	113.73	88.17	513.60	662.49

Culorile de fond ale rândurilor din tabelul de mai sus au legătură cu grila de prețuri.



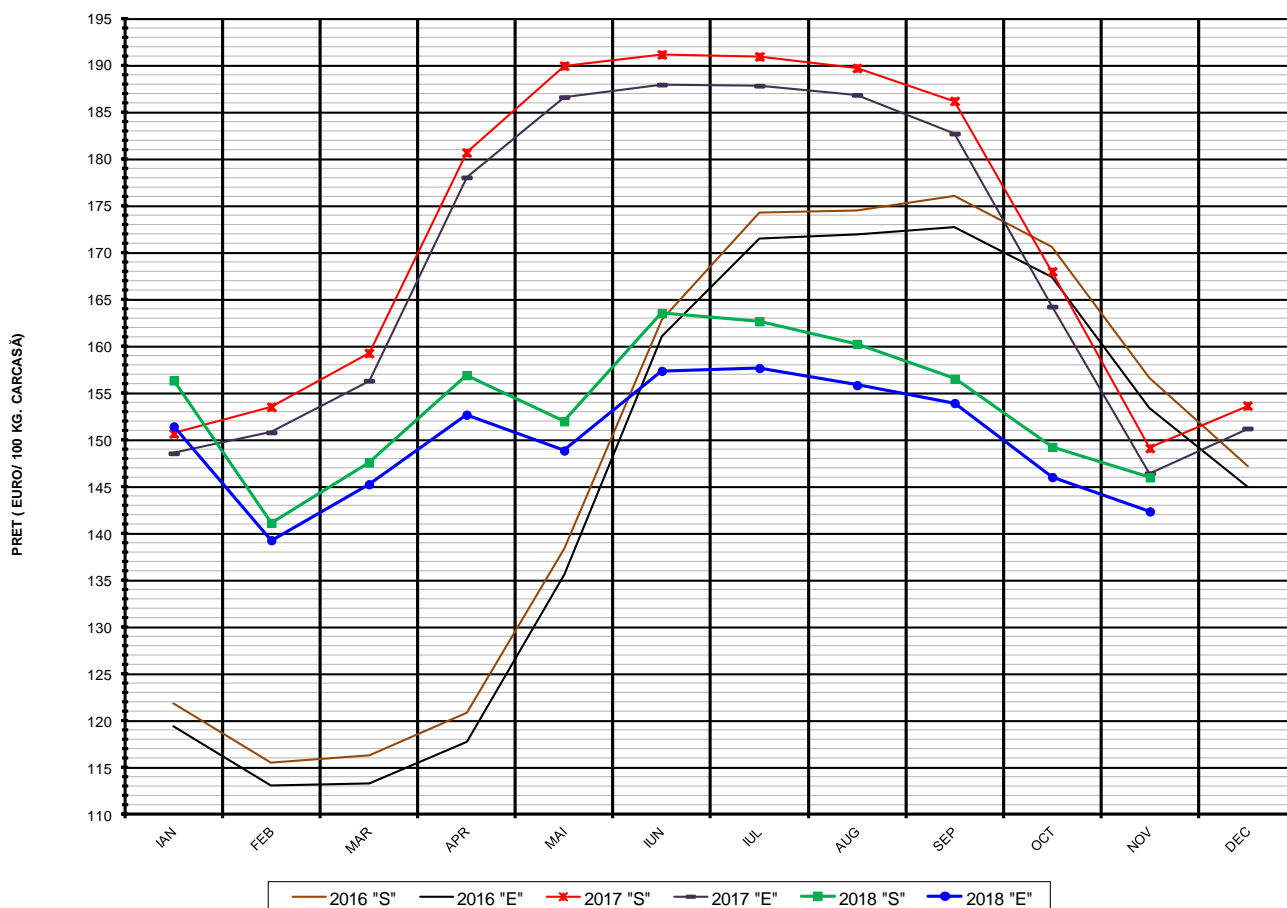
Prețul mediu ponderat lunar al carcaselor din clasa "S" & "E" în România și în UE

Săptămâna			Număr zile (ponderi)	Preț mediu ponderat						preț RO vs pret UE28 (%)	
				ROMÂNIA				UE28		S	E
				S		E		S	E		
nr	perioada	luna	EURO / 100 kg	RON / 100 kg	EURO / 100 kg	RON / 100 kg	S	E	S	E	
44	01 - 04	nov / 2018	4	147.30	686.92	143.55	669.41	137.58	135.89	7.07%	5.63%
45	05 - 11		7	145.96	680.24	142.72	665.12	137.28	135.80	6.33%	5.10%
46	12 - 18		7	144.66	674.31	141.76	660.80	136.91	135.62	5.66%	4.52%
47	19 - 25		7	145.34	677.71	141.32	658.95	137.19	135.71	5.94%	4.13%
48	26 - 30		5	147.98	689.05	143.33	667.40	137.14	135.57	7.90%	5.72%
<b>Total</b>			<b>30</b>	<b>146.03</b>	<b>680.63</b>	<b>142.38</b>	<b>663.62</b>	<b>137.19</b>	<b>135.71</b>	<b>6.44%</b>	<b>4.91%</b>



PREȚ NAȚIONAL CARCASE CALITATEA STANDARD - CLASELE "S" & "E"			
CLASA	NOV 2018	VARIAȚIE	
		1 LUNĂ	1 AN
S	680.63 RON	-2.26%	-1.49%
E	663.62 RON	-2.60%	-2.19%

EVOLUTIA LUNARĂ A PRETELUI DE PIATA AL CARCASELOR CALITATEA STANDARD - CLASELE "S" & "E" ÎN ROMANIA (2)

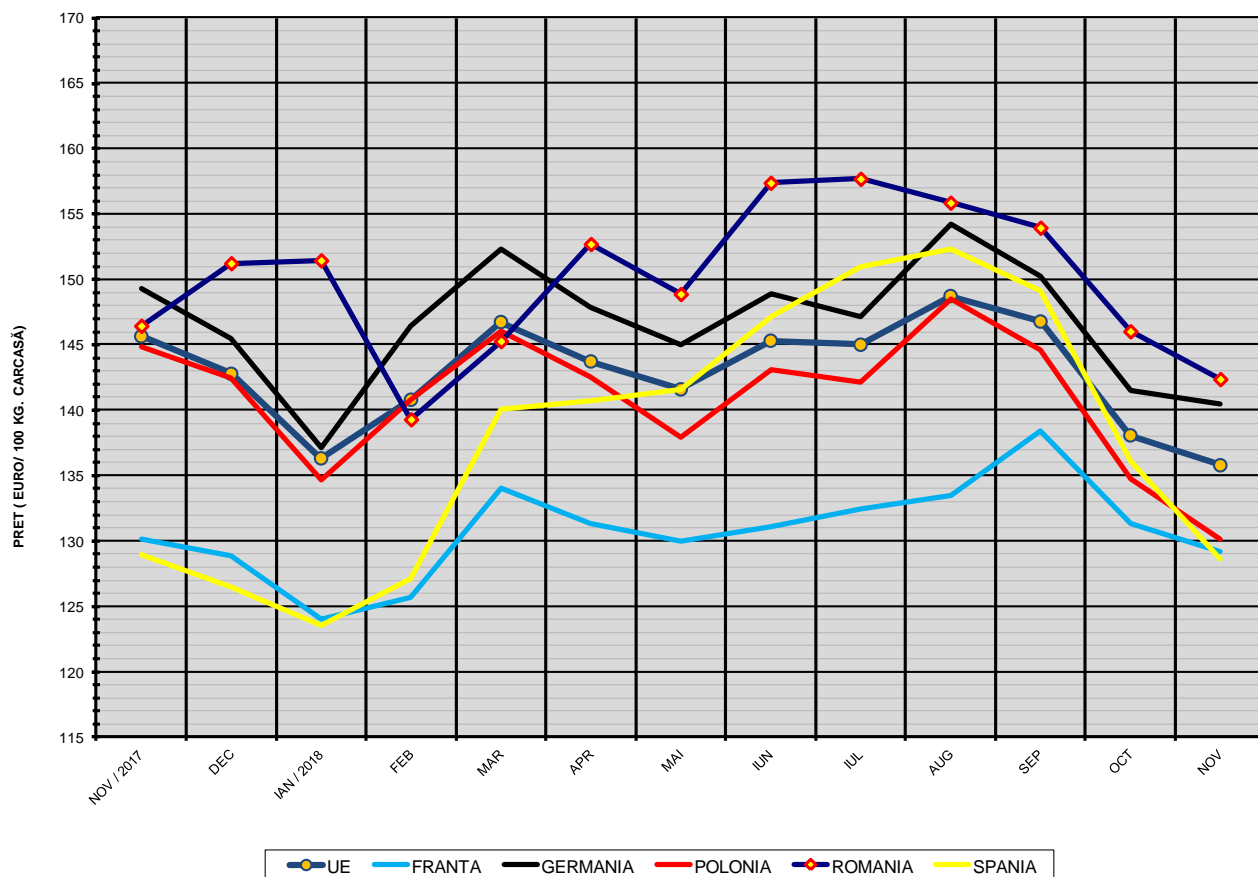


**PREȚ NAȚIONAL CARCASE  
CALITATEA STANDARD - CLASELE "S" & "E"**

CLASA	NOV 2018	VARIAȚIE	
		1 LUNĂ	1 AN
S	146.03 €	-2.17%	-2.09%
E	142.38 €	-2.51%	-2.78%



EVOLUTIA LUNARĂ A PREȚULUI CLASA "E" ÎN UE ȘI ÎN CÂTEVA STATE MEMBRE



COMPARAȚII DE PREȚURI											
nov 2018 =	UE28	FR	DE	PL	RO	ES	RO vs UE28	RO vs FR	RO vs DE	RO vs PL	RO vs ES
	135.79 €	129.16 €	140.44 €	130.16 €	142.38 €	128.63 €	6.59 € 4.9%	13.22 € 10.2%	1.94 € 1.4%	12.22 € 9.4%	13.75 € 10.7%



PREȚUL CARCASELOR CLASA "E" ÎN STATELE MEMBRE (FĂRĂ ITALIA, LUXEMBURG, MALTA) VERSUS PREȚUL UE  
ÎN LUNA NOIEMBRIE 2018

