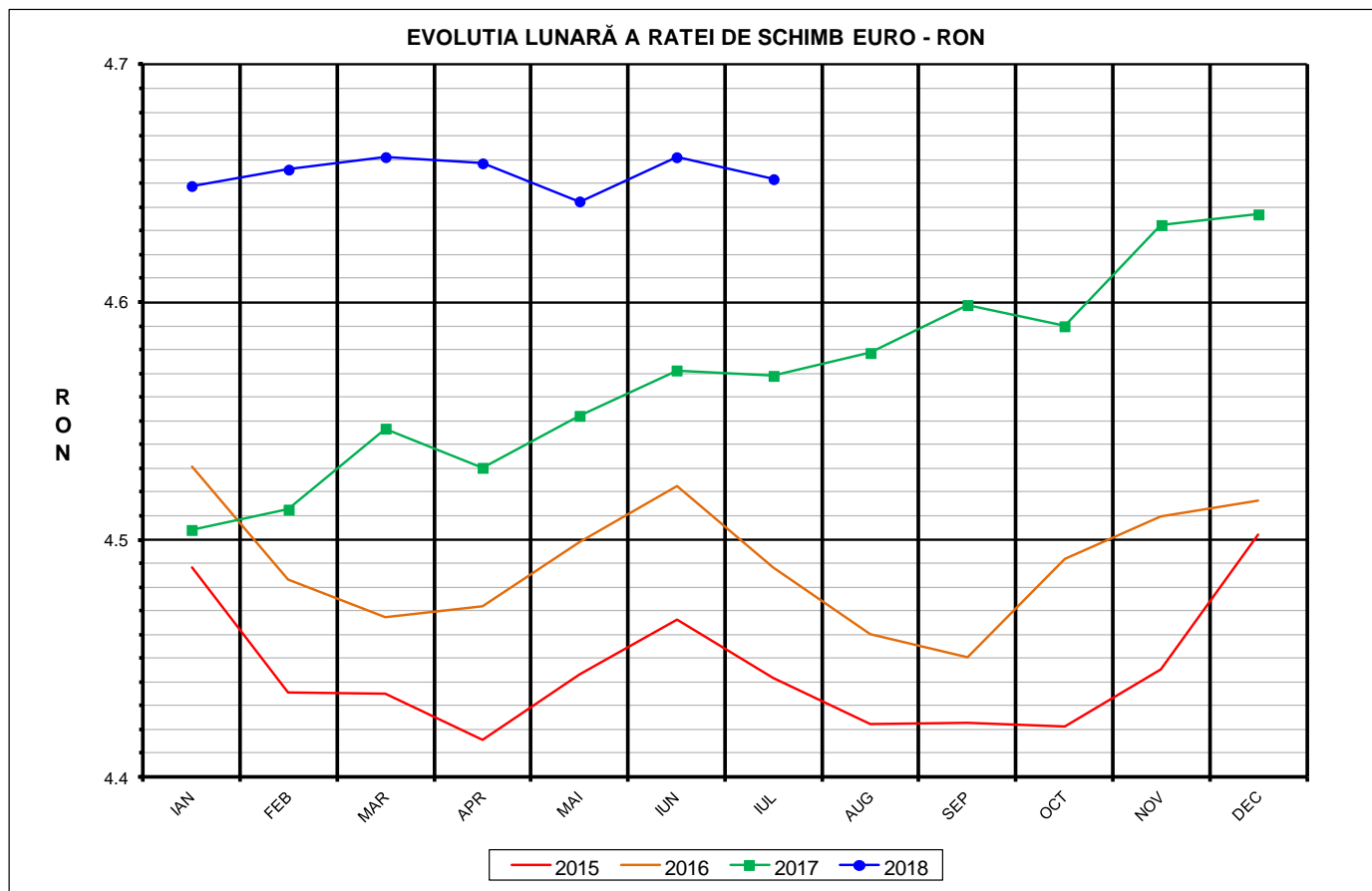


# Prețul de piață al porcilor la intrarea în abator Iulie 2018



RATA DE SCHIMB EURO - RON		
IUL 2018	VARIAȚIE	
	1 LUNA	1 AN
<b>1€ = 4.6518 RON</b>	<b>-0.20%</b>	<b>1.81%</b>

**SITUAȚIA CARCASELOR DE PORCINE CLASIFICATE  
ÎN FUNCȚIE DE PROVENIENȚA PORCILOR SACRIFICAȚI  
ÎN LUNA IULIE 2018**

		NUMĂR CARCASE	% DIN TOTAL
PROVENIENȚĂ PORCI SACRIFICAȚI	TRANZACȚII COMERCIALE ÎNTRE ABATOARE ȘI FURNIZORI	297,677	80.54
	FERME PROPRII ALE ABATOARELOR	29,338	7.94
	PRESTĂRI SERVICII	42,584	11.52
<b>TOTAL CARCASE CLASIFICATE CU GREUTATEA CALDĂ 50 - 120 KG</b>		<b>369,599</b>	<b>100.00</b>
DIN CARE DIN COMERȚ INTRACOMUNITAR		25,910	7.01

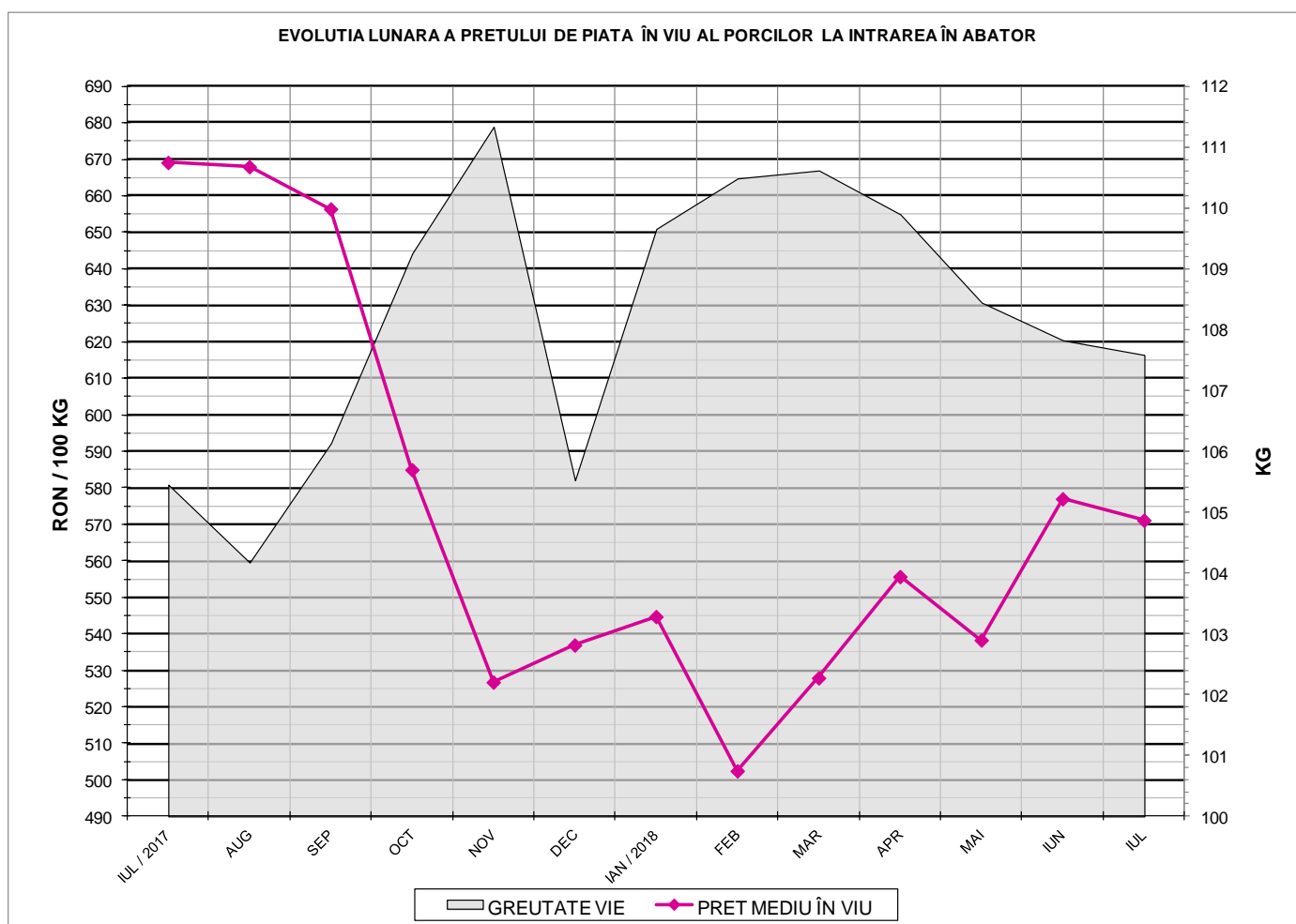
Situția porcilor proveniți din tranzacții comerciale  
între abatoare și furnizori care fac obiectul raportării prețurilor  
în luna iulie 2018

Tip preț la intrarea în abator		Carcase cu greutatea caldă 60 - 120 kg			
		SEUROP		<i>d.c. S+E</i>	
		nr	% din total carcase clasificate	<i>nr</i>	<i>% din total carcase clasificate</i>
De bază pentru 56% carne macră	în carcasă	106,062	28.7%	<b>91,347</b>	<b>24.7%</b>
	în viu	8,729	2.4%	<b>8,152</b>	<b>2.2%</b>
Forfetar	în viu	180,616	48.9%	<b>171,690</b>	<b>46.5%</b>
Total		295,407	79.9%	<b>271,189</b>	<b>73.4%</b>

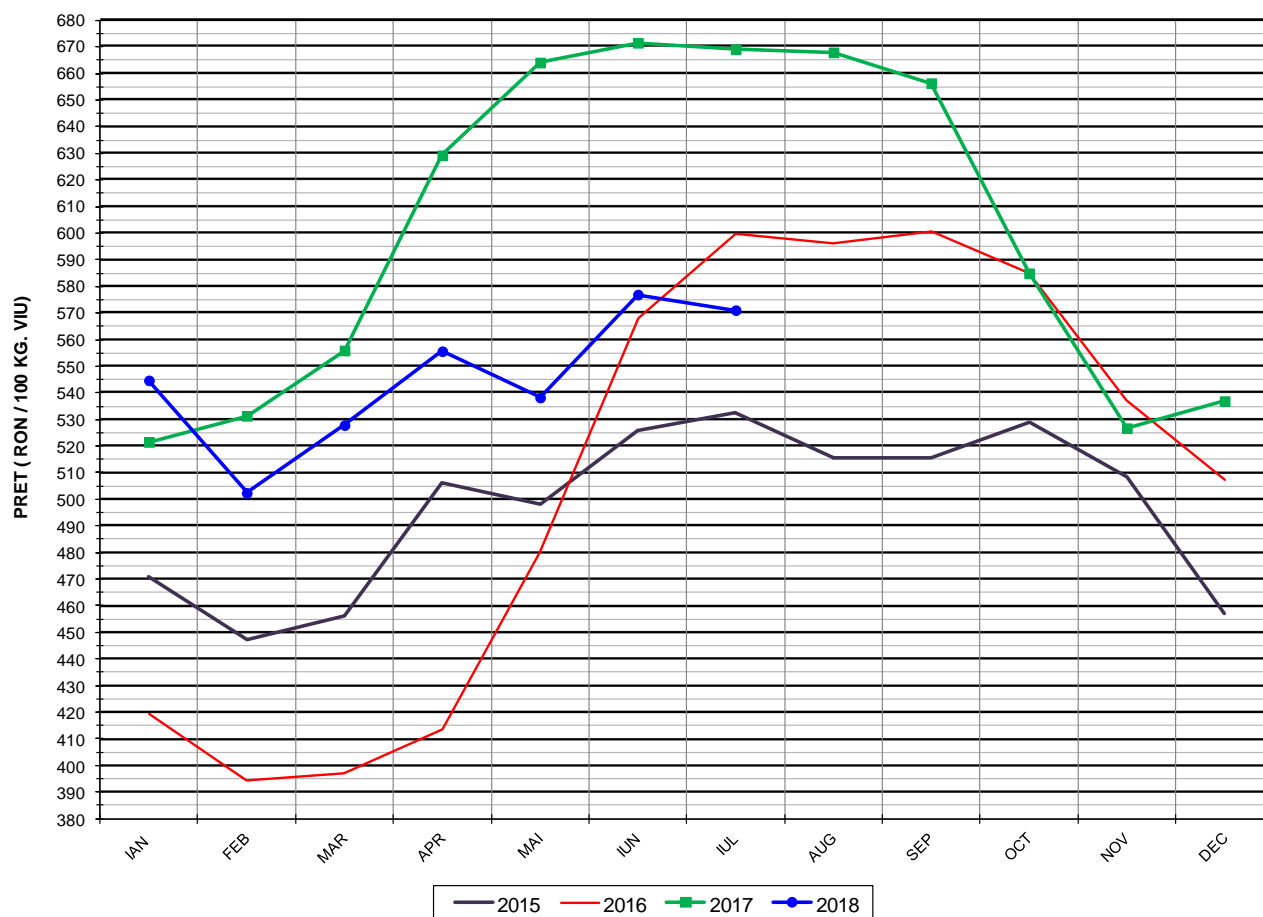
**Carcase incluse în raportul național de prețuri pentru DG AGRI**

## Prețul de piață al porcilor în luna iulie 2018

Clasa	% carne macră	Număr porci	% din total porci	Procent mediu carne macră	Greutate medie (kg)		Preț mediu (RON / 100 kg)	
					vie	carcasă caldă – 2%	viu	carcasă caldă – 2%
S	≥ 60	162,385	54.97	62.3	104.8	80.6	581.19	756.13
E	55 - 59.9	108,804	36.83	58.0	110.2	85.3	567.03	732.57
U	50 - 54.9	21,573	7.30	53.2	114.2	89.0	532.37	683.42
ROP	<50	2,645	0.90	47.8	114.8	89.6	480.24	615.47
<b>TOTAL</b>		<b>295,407</b>	<b>100.00</b>	<b>59.9</b>	<b>107.6</b>	<b>83.0</b>	<b>571.10</b>	<b>740.16</b>

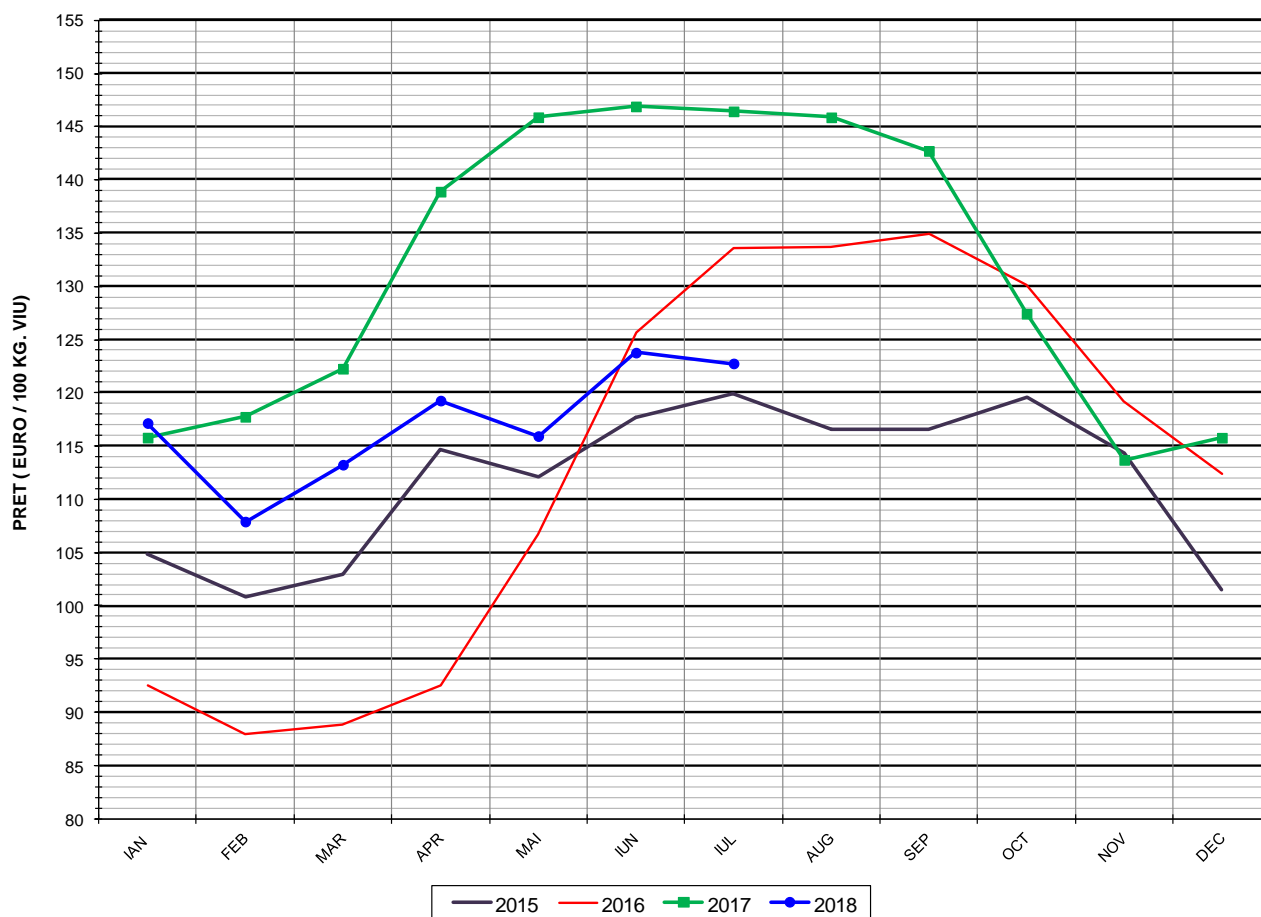


EVOLUTIA LUNARĂ A PRETELUI DE PIATA ÎN VIU AL PORCILOR ÎN ROMANIA (1)



PREȚ ÎN VIU		
IUL 2018	VARIAȚIE	
	1 LUNA	1 AN
571.10 RON	-1.02%	-14.65%

EVOLUTIA LUNARĂ A PRETELUI DE PIATA ÎN VIU AL PORCILOR ÎN ROMANIA (2)



PREȚ ÎN VIU		
IUL 2018	VARIAȚIE	
	1 LUNA	1 AN
122.77 €	-0.82%	-16.17%



PREȚUL PE PROCENT CARNE MACRĂ AL PORCILOR  
ÎN LUNA IULIE 2018

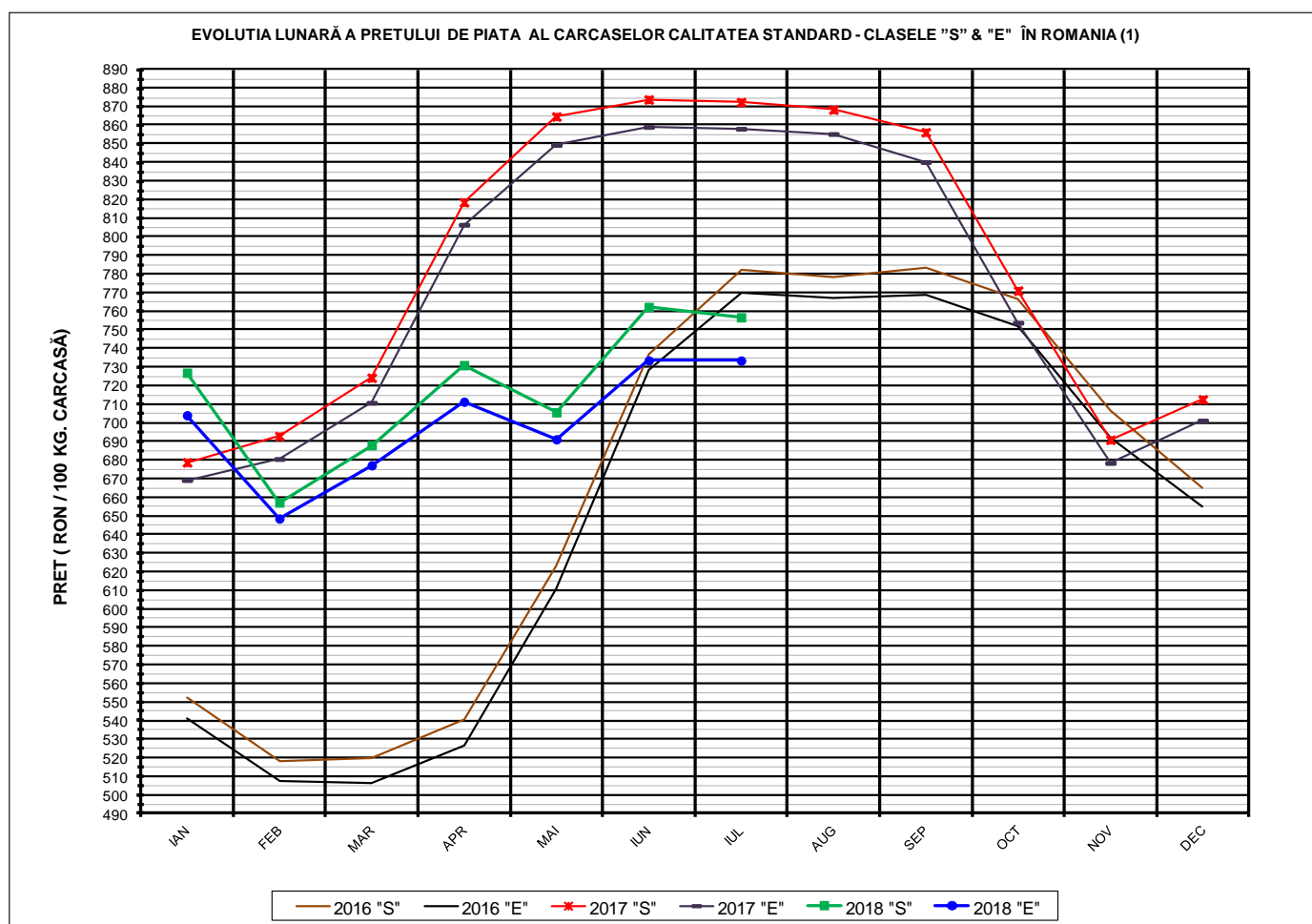
% CARNE MACRĂ		NUMĂR PORCI	% CUMULATIV DIN TOTAL PORCI	GREUTATE (KG)		PREȚ MEDIU (RON/ 100 KG)	
NIVEL	MEDIE			VIE	CARCASA CALDĂ - 2%	VIU	CARCASA CALDĂ - 2%
≥64	65.0	28,120	9.52	102.70	79.09	577.12	749.41
63	63.4	24,029	17.65	103.37	79.46	578.89	753.12
62	62.4	33,077	28.85	104.43	80.21	581.74	757.39
61	61.5	38,964	42.04	105.50	80.97	584.05	761.05
60	60.5	38,195	54.97	106.91	82.25	582.14	756.70
59	59.5	33,215	66.21	108.26	83.52	578.40	749.76
58	58.5	27,263	75.44	109.77	84.85	571.44	739.21
57	57.5	20,951	82.53	110.94	86.00	563.02	726.35
56	56.5	15,888	87.91	112.15	87.11	554.70	714.19
55	55.5	11,487	91.80	112.96	87.86	549.42	706.42
54	54.5	8,094	94.54	113.77	88.58	544.62	699.49
53	53.5	5,539	96.42	114.30	89.03	536.72	689.02
52	52.5	3,750	97.69	114.57	89.31	530.67	680.76
51	51.5	2,534	98.54	114.75	89.43	516.68	662.94
≤50	48.8	4,301	100.00	114.59	89.35	482.51	618.78
MEDIE	59.9	295,407	100.00	107.58	83.01	571.10	740.16

Culorile de fond ale rândurilor din tabelul de mai sus au legătură cu grila de prețuri.



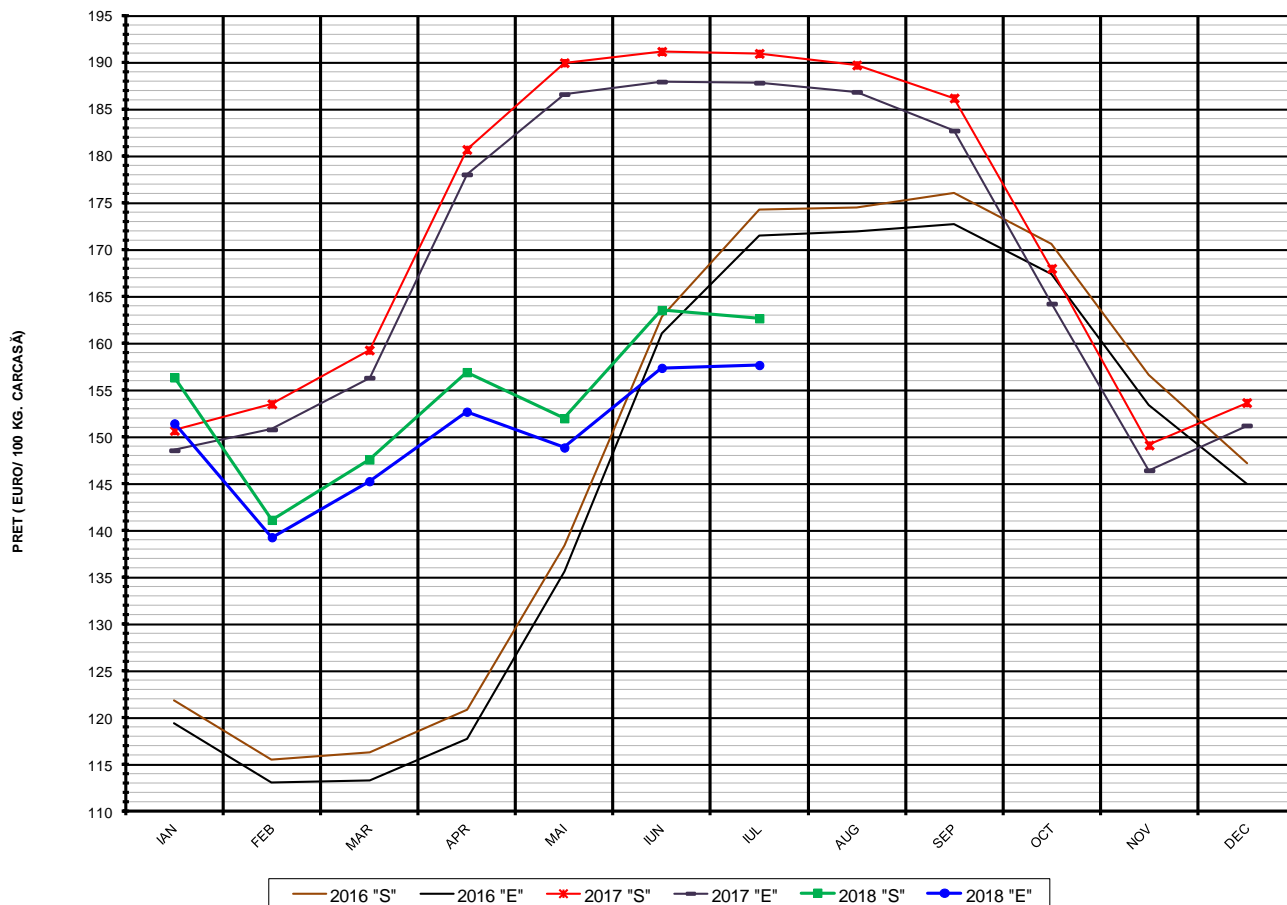
Prețului mediu ponderat lunar al carcaselor din clasa "S" & "E" în România și în UE

Săptămâna			Număr zile (ponderi)	Preț mediu ponderat				preț RO vs pret UE28 (%)			
				ROMÂNIA						UE28	
				nr	perioada	luna	S		E		S
			EURO / 100 kg	RON / 100 kg	EURO / 100 kg	RON / 100 kg			S	E	
26	01	iul / 2018	1	163.59	762.83	158.35	738.43	148.47	145.13	10.18%	9.11%
27	02 - 08		7	163.27	761.13	158.68	739.72	148.66	145.35	9.83%	9.17%
28	09 - 15		7	162.29	756.09	157.87	735.50	149.29	146.02	8.70%	8.12%
29	16 - 22		7	162.85	758.27	157.88	735.10	148.77	145.11	9.47%	8.79%
30	23 - 29		7	162.79	754.77	157.02	728.05	147.52	143.76	10.35%	9.23%
31	30 - 31		2	160.78	743.37	155.04	716.83	147.52	143.36	8.99%	8.14%
<b>Total</b>			<b>31</b>	<b>162.69</b>	<b>756.82</b>	<b>157.70</b>	<b>733.57</b>	<b>148.49</b>	<b>144.95</b>	<b>9.57%</b>	<b>8.79%</b>



PREȚ NAȚIONAL CARCASE CALITATEA STANDARD - CLASELE "S" & "E"			
CLASA	IUL 2018	VARIAȚIE	
		1 LUNĂ	1 AN
S	756.82 RON	-0.73%	-13.27%
E	733.57 RON	-0.01%	-14.53%

EVOLUTIA LUNARĂ A PRETELUI DE PIATA AL CARCASELOR CALITATEA STANDARD - CLASELE "S" & "E" ÎN ROMANIA (2)



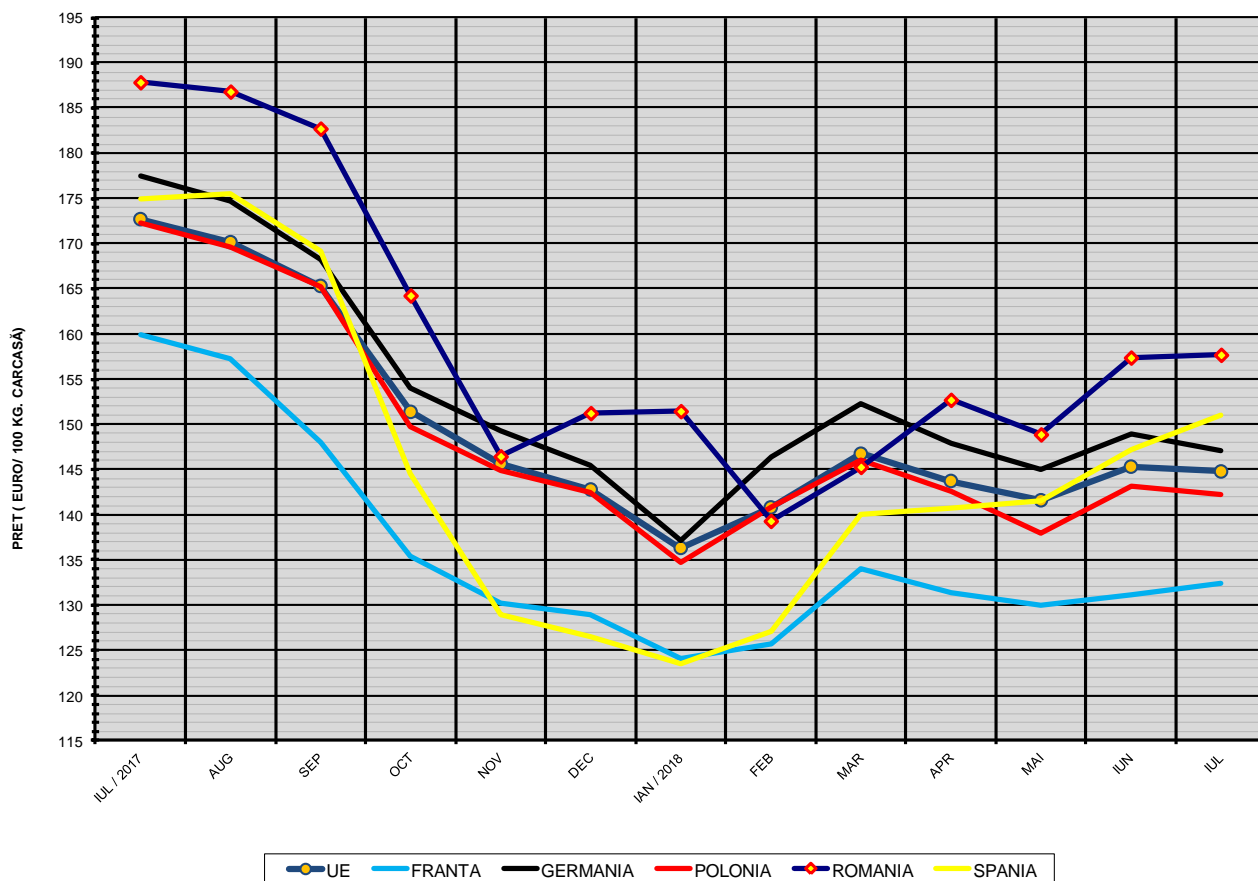
**PREȚ NAȚIONAL CARCASE  
CALITATEA STANDARD - CLASELE "S" & "E"**

CLASA	IUL 2018	VARIAȚIE	
		1 LUNĂ	1 AN
S	162.69 €	-0.53%	-14.81%
E	157.70 €	0.19%	-16.05%





EVOLUTIA LUNARĂ A PREȚULUI CLASA "E" ÎN UE ȘI ÎN CÂTEVA STATE MEMBRE



COMPARAȚII DE PREȚURI											
iuI 2018 =	UE28	FR	DE	PL	RO	ES	RO vs UE28	RO vs FR	RO vs DE	RO vs PL	RO vs ES
	144.78 €	132.45 €	147.13 €	142.17 €	157.70 €	151.00 €	12.91 € 8.9%	25.24 € 19.1%	10.57 € 7.2%	15.52 € 10.9%	6.70 € 4.4%



PREȚUL CARCASELOR CLASA "E" ÎN STATELE MEMBRE VERSUS PREȚUL UE ÎN LUNA IULIE 2018

