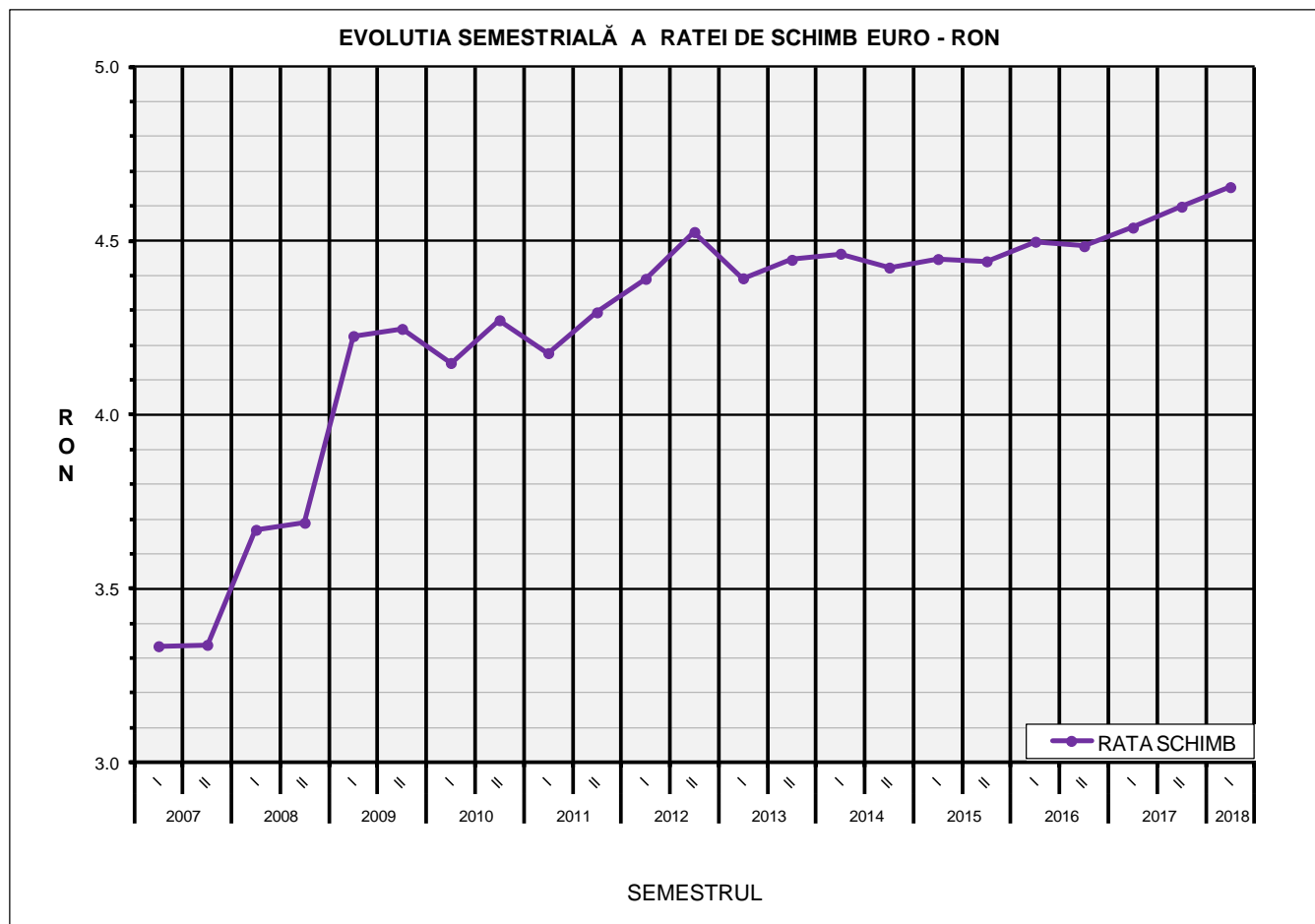




Prețul de piață al porcilor la intrarea în abator

Semestrul I 2018



RATA DE SCHIMB EURO - RON		
SEM I 2018	VARIAȚIE	
	1 SEM	1 AN
1€ = 4.6546 RON	1.22%	2.56%



**SITUAȚIA CARCASELOR DE PORCINE CLASIFICATE
ÎN FUNCȚIE DE PROVENIENȚA PORCILOR SACRIFICAȚI
ÎN SEMESTRUL I 2018**

		NUMĂR CARCASE	% DIN TOTAL
PROVENIENȚĂ PORCI SACRIFICAȚI	TRANZACȚII COMERCIALE ÎNTRE ABATOARE ȘI FURNIZORI	1,634,634	80.12
	FERME PROPRII ALE ABATOARELOR	191,196	9.37
	PRESTĂRI SERVICII	214,428	10.51
TOTAL CARCASE CLASIFICATE CU GREUTATEA CALDĂ 50 - 120 KG		2,040,258	100.00
DIN CARE DIN COMERȚ INTRACOMUNITAR		71,854	3.52

**Situația porcilor tranzacționați care fac obiectul raportării prețurilor
în semestrul I 2018**

Tip preț la intrarea în abator		Carcase cu greutatea caldă 60 - 120 kg			
		SEUROP		d.c. S&E	
		nr	% din total carcase clasificate	nr	% din total carcase clasificate
De bază pentru 56% carne macră	în carcasă	561,476	27.5%	491,961	24.1%
	în viu	51,662	2.5%	45,542	2.2%
Forfetar	în viu	1,009,380	49.5%	957,954	47.0%
Total		1,622,518	79.5%	1,495,457	73.3%

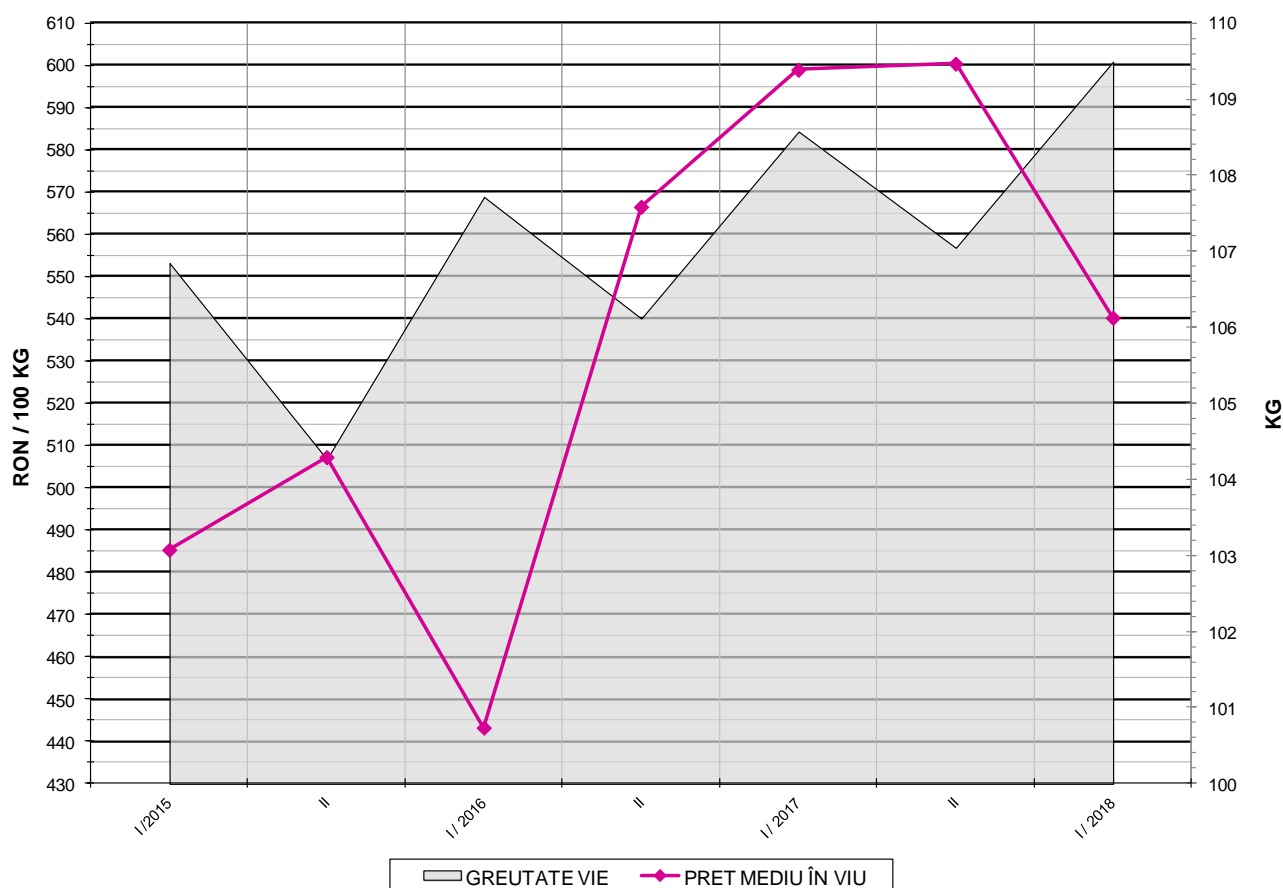
Carcase incluse în raportul național de prețuri pentru DG AGRI



**Prețul de piață al porcilor
în semestrul I 2018**

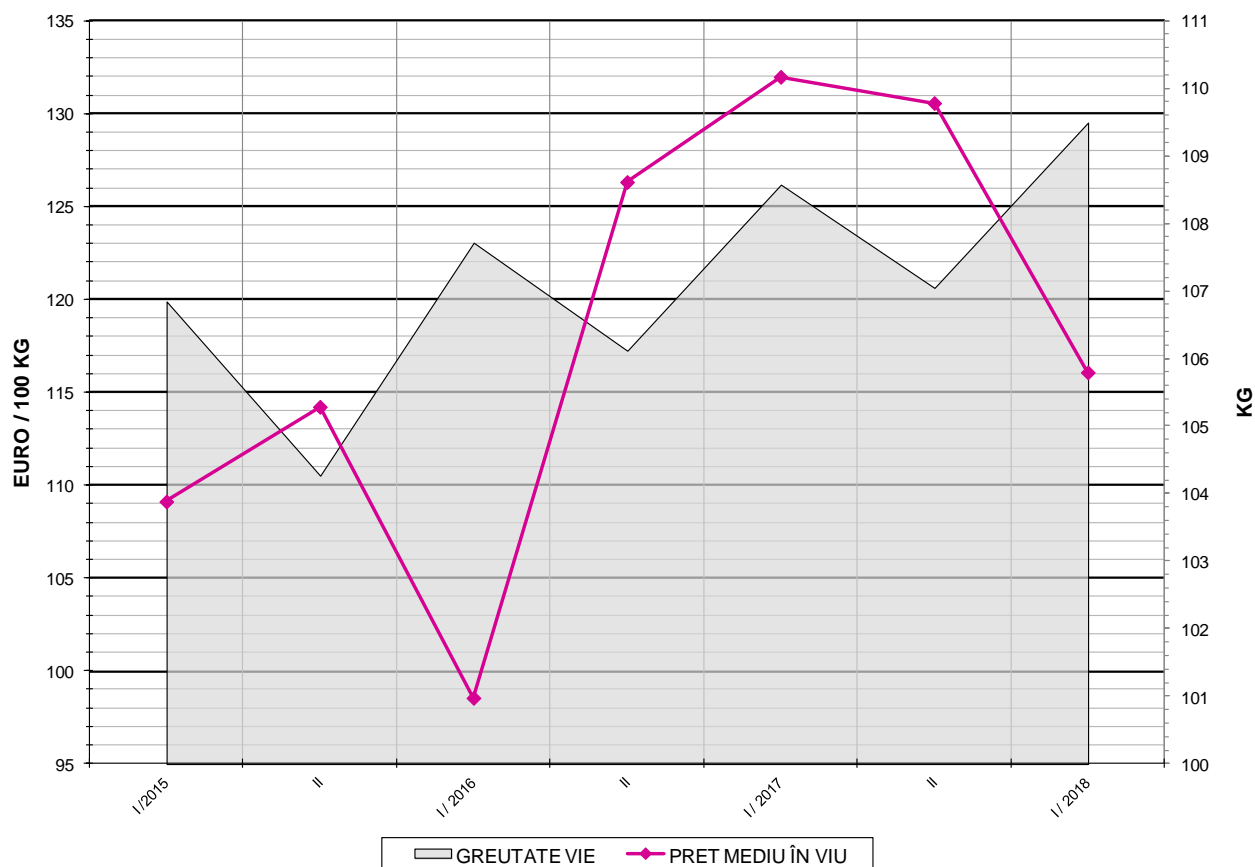
Clasa	% carne macră	Număr porci	% din total porci	Procent mediu carne macră	Greutate medie (kg)		Preț mediu (RON / 100 kg)	
					vie	carcasă caldă – 2%	viu	carcasă caldă – 2%
S	≥ 60	878,341	54.13	62.3	106.6	82.2	548.47	710.64
E	55 - 59.9	617,116	38.03	58.0	112.3	87.1	536.93	692.27
U	50 - 54.9	114,985	7.09	53.3	116.4	90.6	508.46	652.95
ROP	<50	12,076	0.74	47.9	118.2	92.1	458.49	588.17
TOTAL		1,622,518	100.00	59.9	109.5	84.7	540.24	698.10

EVOLUTIA SEMESTRIALA A PRETULUI DE PIATA ÎN VIU AL PORCILOR LA INTRAREA ÎN ABATOR



PREȚ ÎN VIU		
SEM I 2018	VARIAȚIE	
	1 SEM	1 AN
RON 540.24	-10.02%	-9.80%

EVOLUTIA SEMESTRIALA A PRETULUI DE PIATA ÎN VIU AL PORCILOR LA INTRAREA ÎN ABATOR (2)



PREȚ ÎN VIU		
SEM I 2018	VARIAȚIE	
	1 SEM	1 AN
116.07 €	-11.11%	-12.06%



PREȚUL PE PROCENT CARNE MACRĂ AL PORCILOR
ÎN SEMESTRUL I 2018

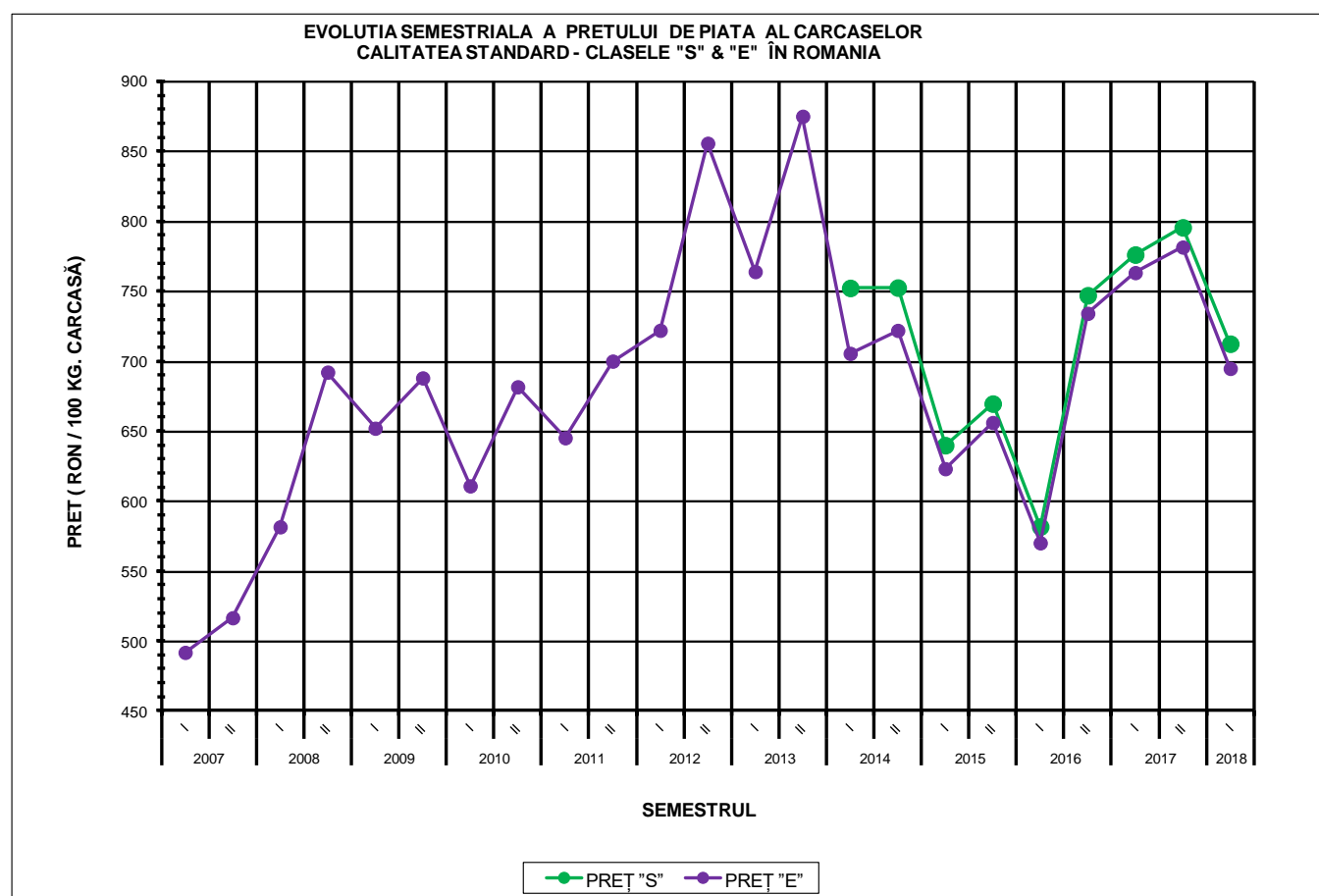
% CARNE MACRĂ		NUMĂR PORCI	% CUMULATIV DIN TOTAL PORCI	GREUTATE (KG)		PREȚ MEDIU (RON/ 100 KG)	
NIVEL	MEDIE			VIE	CARCASA CALDĂ - 2%	VIU	CARCASA CALDĂ - 2%
≥64	65.1	156,609	9.65	104.34	80.71	545.72	705.48
63	63.4	127,088	17.48	104.91	80.99	547.43	709.11
62	62.4	174,659	28.25	106.04	81.78	548.85	711.63
61	61.5	209,074	41.14	107.34	82.74	550.24	713.86
60	60.5	210,911	54.13	108.83	84.00	549.01	711.28
59	59.5	185,274	65.55	110.42	85.45	546.02	705.55
58	58.5	154,663	75.09	111.82	86.66	540.20	697.09
57	57.5	121,306	82.56	112.92	87.66	534.10	688.00
56	56.5	91,030	88.17	113.97	88.60	527.05	677.97
55	55.5	64,843	92.17	114.87	89.38	523.35	672.57
54	54.5	44,434	94.91	115.85	90.20	519.42	667.15
53	53.5	29,622	96.73	116.40	90.67	512.33	657.69
52	52.5	19,635	97.94	116.82	91.00	505.69	649.19
51	51.5	12,992	98.74	116.97	91.09	493.95	634.32
≤50	48.9	20,378	100.00	117.57	91.58	461.46	592.42
MEDIE	59.9	1,622,518	100.00	109.50	84.74	540.24	698.10

Culorile de fond ale rândurilor din tabelul de mai sus au legătură cu grila de prețuri.



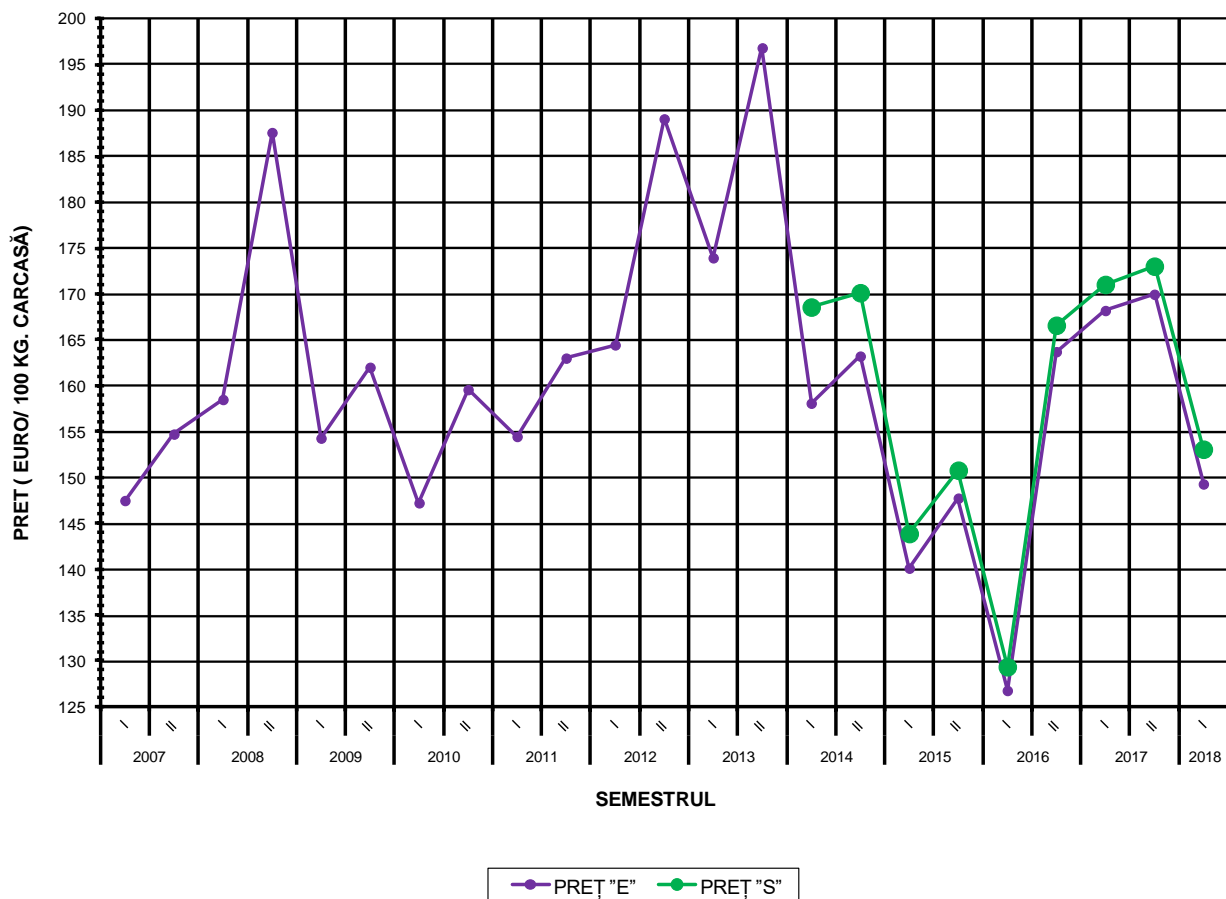
Prețului mediu ponderat semestrial al carcaselor din clasele "S" & "E" în România și în UE

Trimestrul	Semestrul	Nr. Zile (ponderi)	Pret mediu						preț RO / pret UE27 (%)	
			ROMÂNIA				UE28		S	E
			S		E		S	E		
EURO / 100 kg	RON / 100 kg	EURO / 100 kg	RON / 100 kg	S	E	S	E			
I	I / 2018	90	148.63	691.87	145.55	677.57	140.84	141.34	5.53%	2.98%
II		91	157.45	732.77	152.95	711.84	145.98	143.53	7.85%	6.57%
TOTAL		181	153.06	712.44	149.27	694.80	143.43	142.44	6.72%	4.79%



PREȚ NAȚIONAL CARCASE CALITATEA STANDARD - CLASELE "S" & "E"			
CLASA	SEM I 2018	VARIAȚIE	
		1 SEM	1 AN
S	712.44 RON	-10.46%	-8.21%
E	694.80 RON	-11.10%	-8.97%

EVOLUTIA SEMESTRIALĂ A PRETULUI DE PIATA AL CARCASELOR
CALITATEA STANDARD - CLASA "E" ÎN ROMANIA



**PREȚ NAȚIONAL CARCASE
CALITATEA STANDARD - CLASELE "S" & "E"**

CLASA	SEM I 2018	VARIAȚIE	
		1 SEM	1 AN
S	153.06 €	-11.54%	-10.51%
E	149.27 €	-12.17%	-11.25%