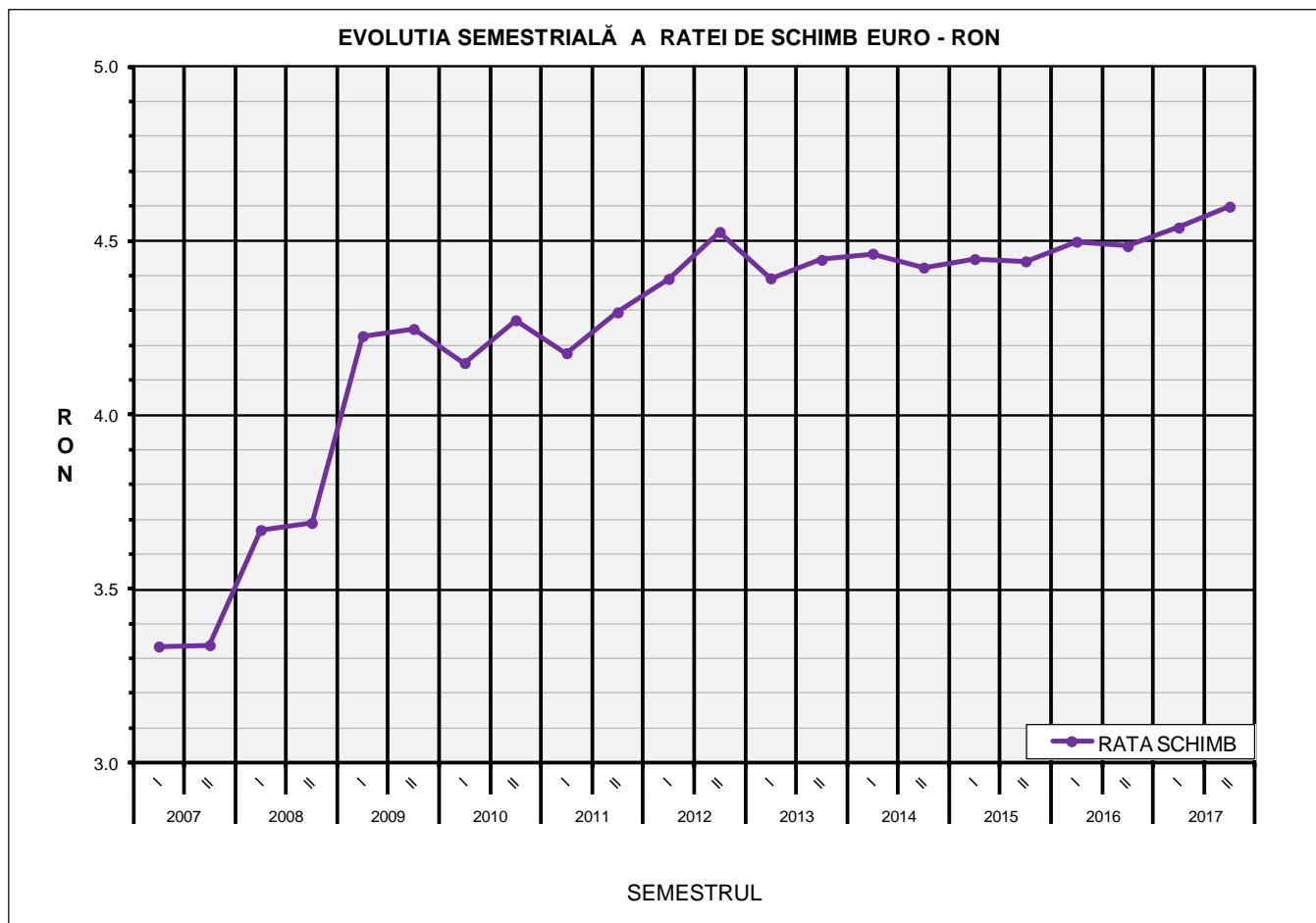


Prețul de piață al porcilor la intrarea în abator

Semestrul II 2017



RATA DE SCHIMB EURO - RON		
SEM II 2017	VARIAȚIE	
	1 SEM	1 AN
1€ = 4.5983 RON	1.32%	2.53%



**SITUAȚIA CARCASELOR DE PORCINE CLASIFICATE
ÎN FUNCȚIE DE PROVENIENȚA PORCILOR SACRIFICAȚI
ÎN SEMESTRUL II 2017**

		NUMĂR CARCASE	% DIN TOTAL
PROVENIENȚĂ PORCI SACRIFICAȚI	TRANZACȚII COMERCIALE ÎNTRE ABATOARE ȘI FURNIZORI	1,924,574	82.22
	FERME PROPRII ALE ABATOARELOR	229,353	9.80
	PRESTĂRI SERVICII	186,713	7.98
TOTAL CARCASE CLASIFICATE CU GREUTATEA CALDĂ 50 - 120 KG		2,340,640	100.00
DIN CARE DIN COMERȚ INTRACOMUNITAR		29,395	1.26

**Situația porcilor tranzacționați care fac obiectul raportării prețurilor
în semestrul II 2017**

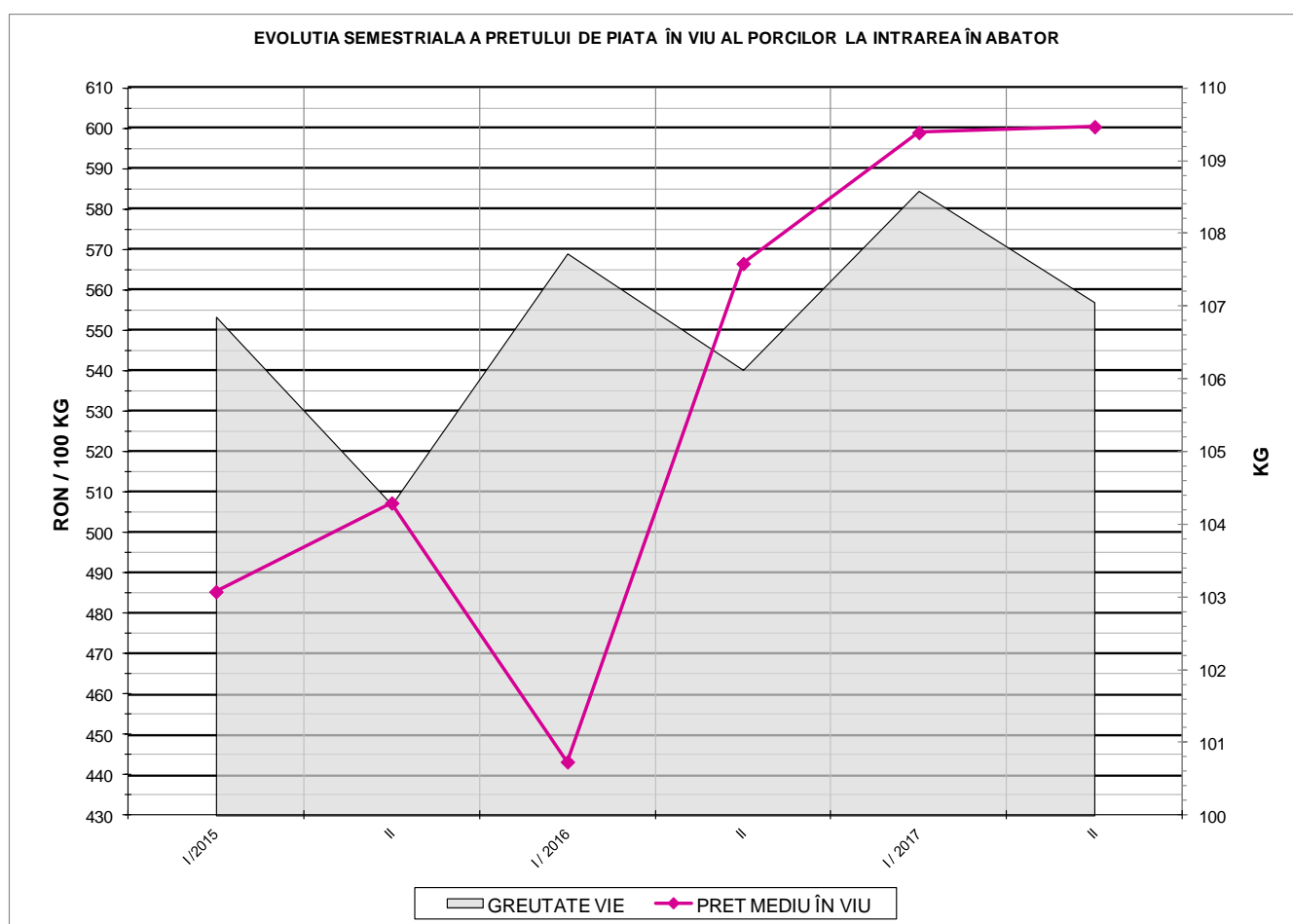
Tip preț la intrarea în abator		Carcase cu greutatea caldă 60 - 120 kg			
		SEUROP		d.c. S&E	
		nr	% din total carcase clasificate	nr	% din total carcase clasificate
De bază pentru 56% carne macră	în carcasă	609,366	26.0%	563,888	24.1%
	în viu	67,789	2.9%	62,039	2.7%
Forfetar	în viu	1,223,074	52.3%	1,154,106	49.3%
Total		1,900,229	81.2%	1,780,033	76.0%

 Carcase incluse în raportul național de prețuri pentru DG AGRI



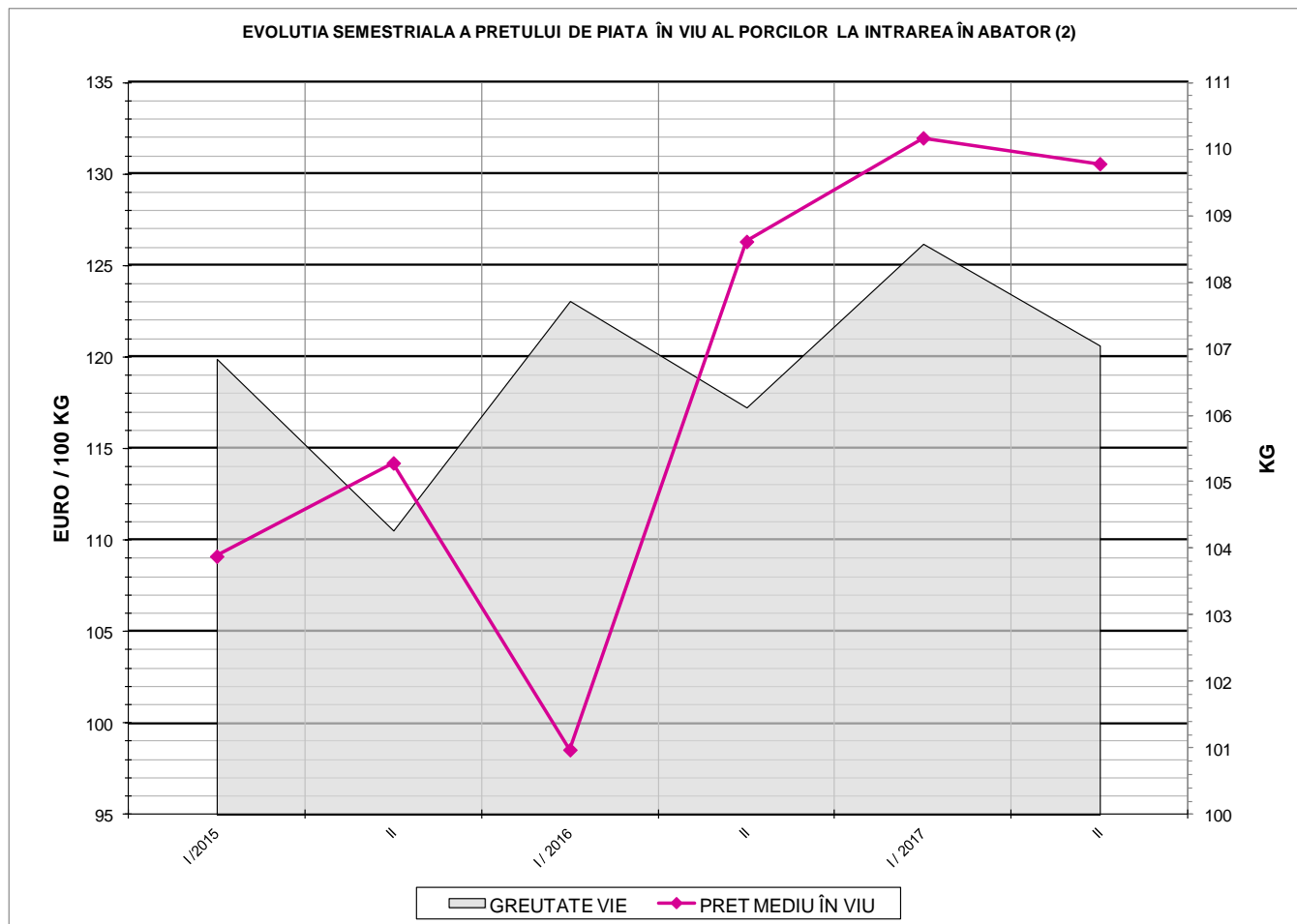
Prețul de piață al porcilor în semestrul II 2017

Clasa	% carne macră	Număr porci	% din total porci	Procent mediu carne macră	Greutate medie (kg)		Preț mediu (RON / 100 kg)	
					vie	carcasă caldă – 2%	viu	carcasă caldă – 2%
S	≥ 60	1,103,847	58.09	62.3	105.1	81.2	608.63	787.95
E	55 - 59.9	676,186	35.58	58.1	109.2	84.6	593.84	766.95
U	50 - 54.9	107,007	5.63	53.2	112.5	87.3	568.05	731.85
ROP	<50	13,189	0.69	47.6	112.3	87.1	544.91	702.36
TOTAL		1,900,229	100.00	60.2	107.1	82.8	600.40	776.36



PREȚ ÎN VIU		
SEM II 2017	VARIAȚIE	
	1 SEM	1 AN
RON 600.40	0.24%	5.98%

EVOLUTIA SEMESTRIALA A PRETELUI DE PIATA ÎN VIU AL PORCILOR LA INTRAREA ÎN ABATOR (2)



PREȚ ÎN VIU		
SEM II 2017	VARIAȚIE	
	1 TRIM	1 AN
130.57 €	-1.07%	3.37%



PREȚUL PE PROCENT CARNE MACRĂ AL PORCILOR
ÎN SEMESTRUL II 2017

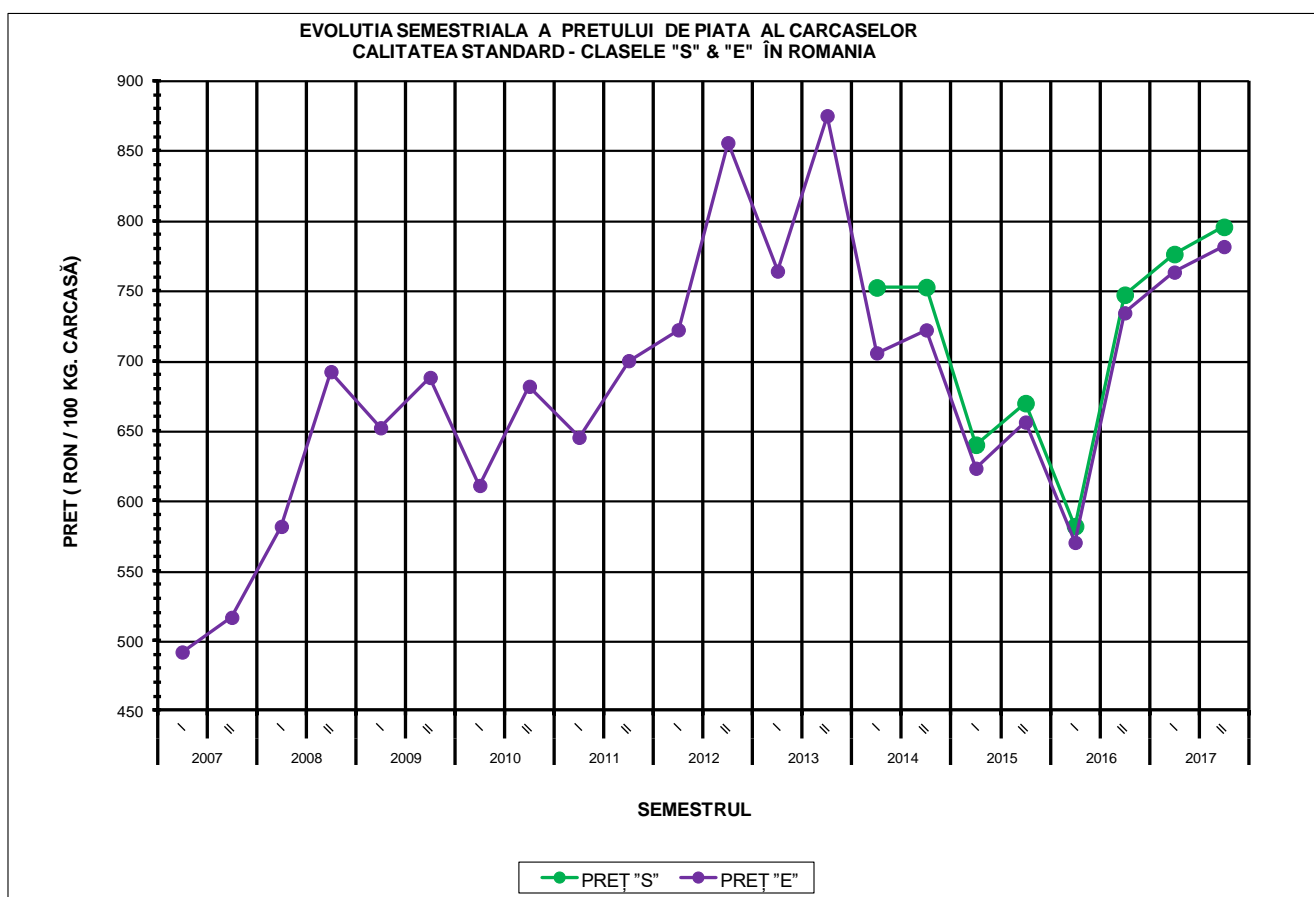
% CARNE MACRĂ		NUMĂR PORCI	% CUMULATIV DIN TOTAL PORCI	GREUTATE (KG)		PREȚ MEDIU (RON/ 100 KG)	
NIVEL	MEDIE			VIE	CARCASA CALDĂ - 2%	VIU	CARCASA CALDĂ - 2%
≥64	65.1	190,495	10.02	104.09	80.76	609.30	785.36
63	63.4	160,488	18.47	104.07	80.48	610.34	789.23
62	62.4	225,025	30.31	104.67	80.78	609.89	790.26
61	61.5	268,207	44.43	105.54	81.32	608.91	790.25
60	60.5	259,632	58.09	106.52	82.23	605.77	784.72
59	59.5	217,767	69.55	108.05	83.58	601.89	778.12
58	58.5	173,650	78.69	109.07	84.41	595.46	769.37
57	57.5	129,483	85.50	109.61	84.93	590.83	762.57
56	56.5	92,138	90.35	110.37	85.56	584.91	754.55
55	55.5	63,148	93.67	111.13	86.18	581.53	749.86
54	54.5	41,677	95.87	112.18	87.07	577.03	743.45
53	53.5	27,471	97.31	112.90	87.71	570.12	733.85
52	52.5	18,186	98.27	112.79	87.58	565.46	728.25
51	51.5	11,868	98.90	112.55	87.19	557.19	719.26
≤50	48.7	20,994	100.00	112.22	87.05	541.35	697.92
MEDIE	60.2	1,900,229	100.00	107.05	82.79	600.40	776.36

Culorile de fond ale rândurilor din tabelul de mai sus au legătură cu grila de prețuri.



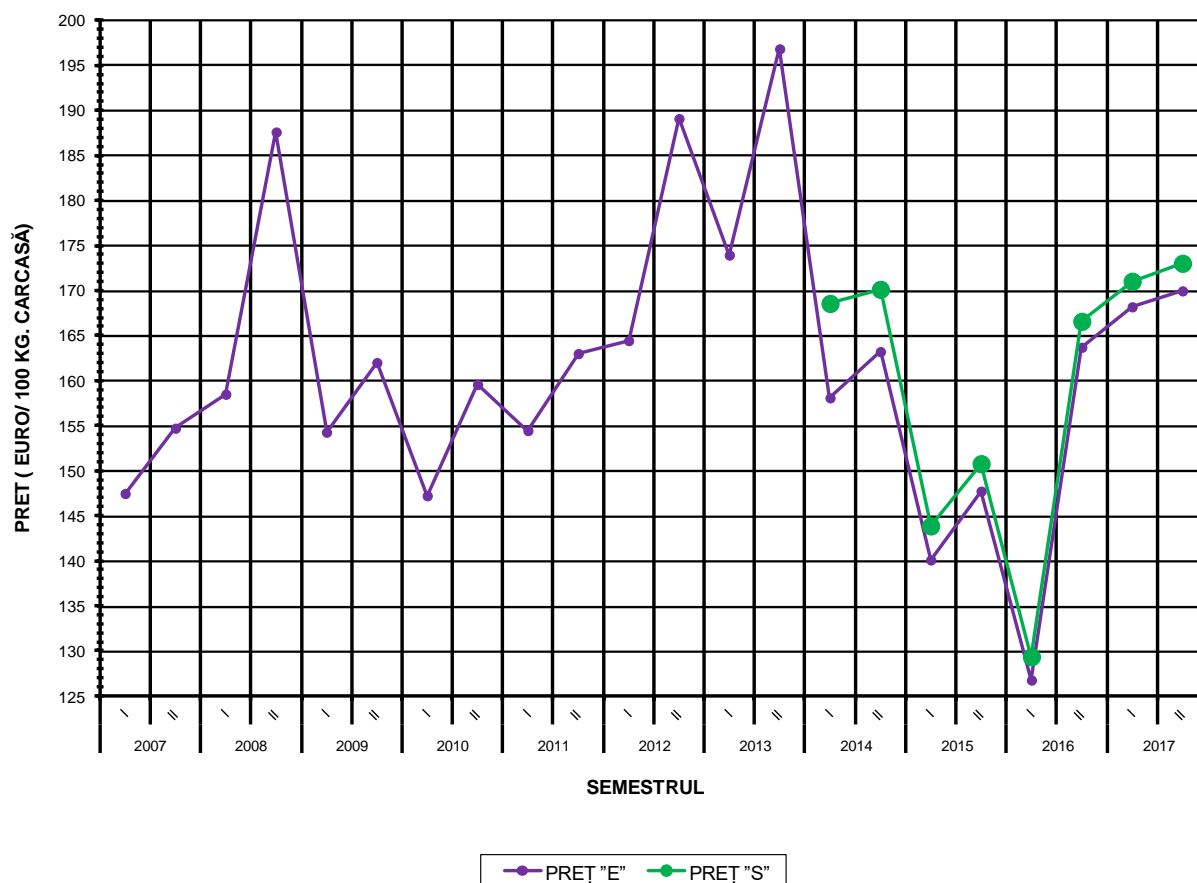
Prețul mediu ponderat semestrial al carcaselor din clasele "S" & "E" în România și în UE

Trimestrul	Semestrul	Nr.Zile (ponderi)	Pret mediu						pret RO / pret UE27 (%)	
			ROMÂNIA				UE28		S	E
			S		E		S	E		
EURO / 100 kg	RON / 100 kg	EURO / 100 kg	RON / 100 kg	S	E	S	E			
III	IV / 2017	92	189.01	865.96	185.86	851.50	173.20	169.44	9.13%	9.69%
IV		92	157.04	725.30	154.07	711.59	145.79	146.51	7.71%	5.16%
TOTAL		184	173.03	795.63	169.96	781.54	159.49	157.98	8.48%	7.59%



PREȚ NAȚIONAL CARCASE CALITATEA STANDARD - CLASELE "S" & "E"			
CLASA	SEM II 2017	VARIAȚIE	
		1 SEM	1 AN
S	795.63 RON	2.50%	6.50%
E	781.54 RON	2.39%	6.45%

EVOLUTIA SEMESTRIALĂ A PRETULUI DE PIATA AL CARCASELOR
CALITATEA STANDARD - CLASA "E" ÎN ROMANIA



**PREȚ NAȚIONAL CARCASE
CALITATEA STANDARD - CLASELE "S" & "E"**

CLASA	SEM II 2017	VARIAȚIE	
		1 SEM	1 AN
S	173.03 €	1.16%	3.87%
E	169.96 €	1.05%	3.82%