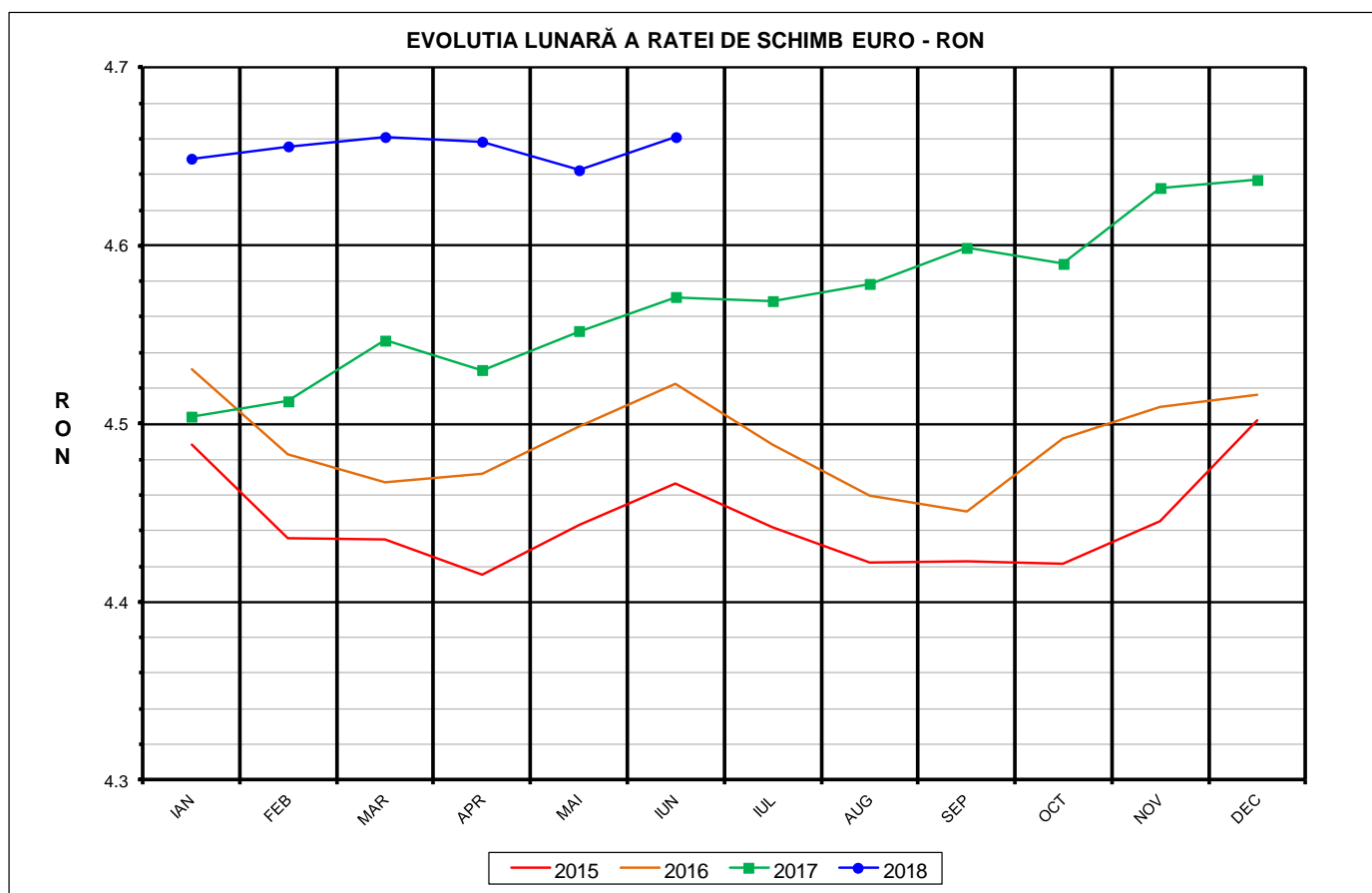




# Prețul de piață al porcilor la intrarea în abator Iunie 2018



RATA DE SCHIMB EURO - RON		
IUN 2018	VARIAȚIE	
	1 LUNA	1 AN
<b>1€ = 4.6611 RON</b>	<b>0.40%</b>	<b>1.96%</b>

**SITUAȚIA CARCASELOR DE PORCINE CLASIFICATE  
ÎN FUNCȚIE DE PROVENIENȚA PORCILOR SACRIFICAȚI  
ÎN LUNA IUNIE 2018**

		NUMĂR CARCANE	% DIN TOTAL
PROVENIENȚĂ PORCI SACRIFICAȚI	TRANZACȚII COMERCIALE ÎNTRE ABATOARE ȘI FURNIZORI	248,524	79.45
	FERME PROPRII ALE ABATOARELOR	29,166	9.32
	PRESTĂRI SERVICII	35,102	11.22
<b>TOTAL CARCANE CLASIFICATE CU GREUTATEA CALDĂ 50 - 120 KG</b>		<b>312,792</b>	<b>100.00</b>
DIN CARE DIN COMERȚ INTRACOMUNITAR		25,039	8.01

Situația porcilor proveniți din tranzacții comerciale  
între abatoare și furnizori care fac obiectul raportării prețurilor  
în luna iunie 2018

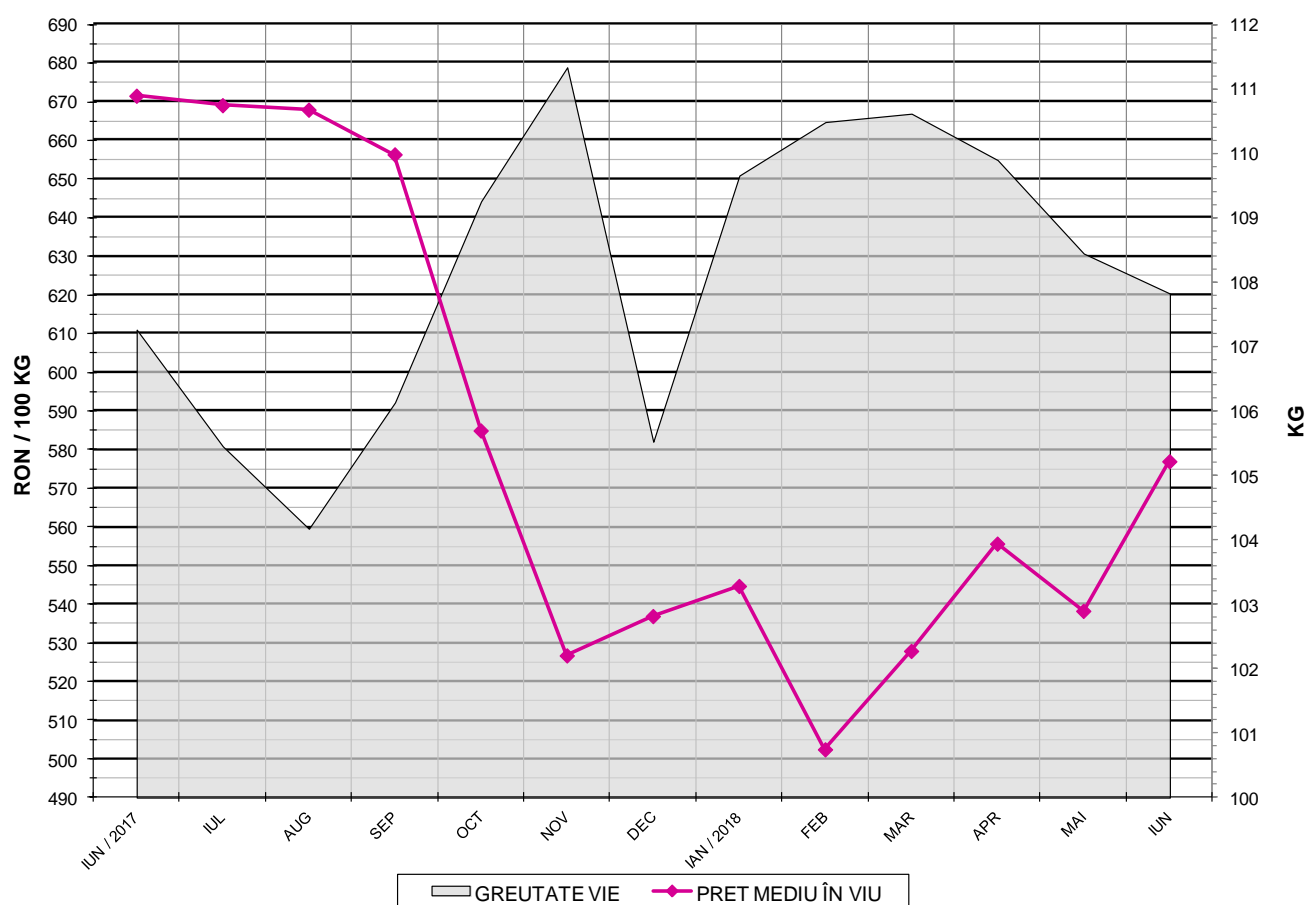
Tip preț la intrarea în abator		Carcane cu greutatea caldă 60 - 120 kg			
		SEUROP		<i>d.c. S+E</i>	
		nr	% din total carcane clasificate	<i>nr</i>	<i>% din total carcane clasificate</i>
De bază pentru 56% carne macră	în carcasă	89,026	28.5%	77,997	24.9%
	în viu	6,601	2.1%	5,992	1.9%
Forfetar	în viu	151,389	48.4%	143,243	45.8%
Total		247,016	79.0%	227,232	72.6%

Carcane incluse în raportul național de prețuri pentru DG AGRI

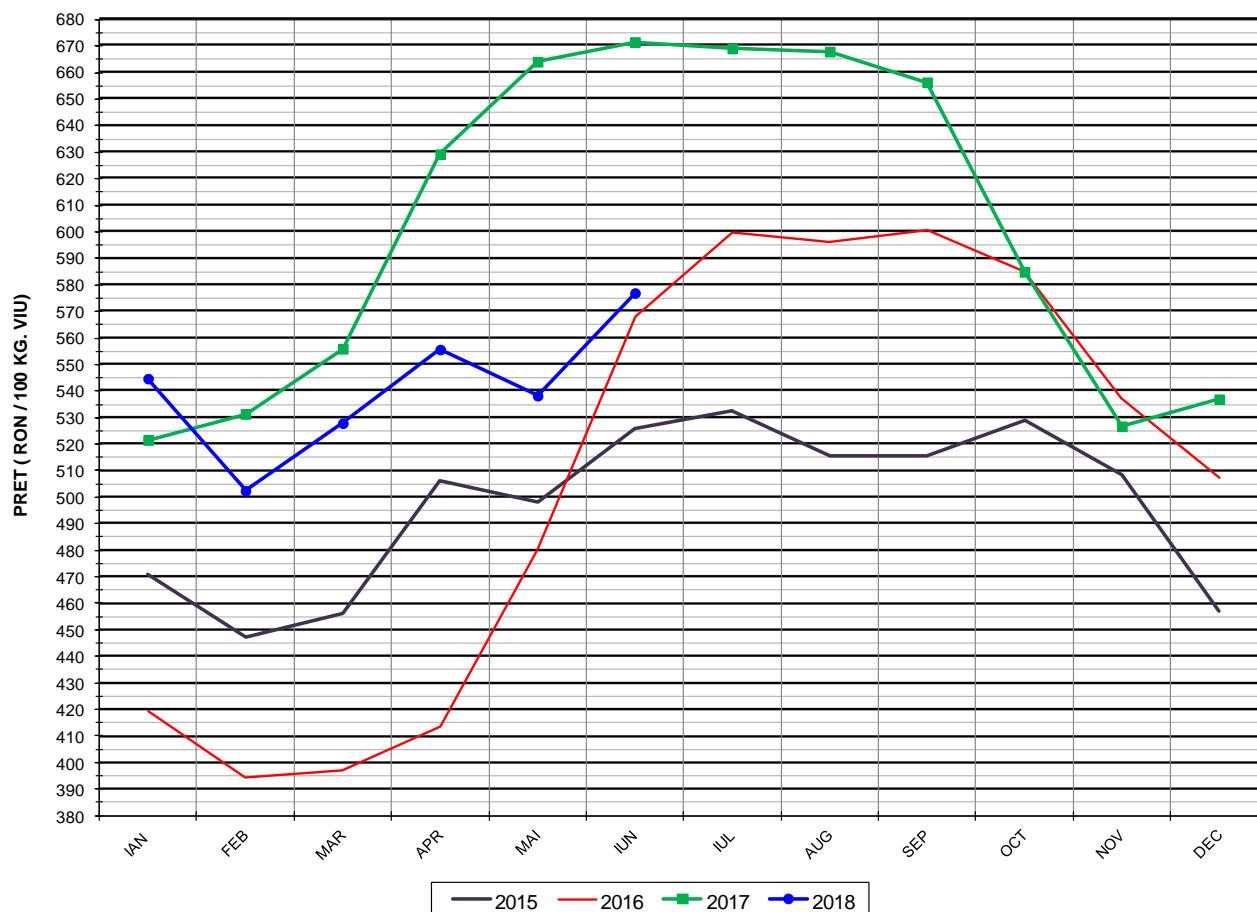
## Prețul de piață al porcilor în luna iunie 2018

Clasa	% carne macră	Număr porci	% din total porci	Procent mediu carne macră	Greutate medie (kg)		Preț mediu (RON / 100 kg)	
					vie	carcasă caldă – 2%	viu	carcasă caldă – 2%
S	≥ 60	136,986	55.46	62.4	105.3	81.1	588.65	764.13
E	55 - 59.9	90,246	36.53	58.0	110.4	85.6	570.40	735.87
U	50 - 54.9	17,737	7.18	53.2	113.6	88.6	536.74	688.37
ROP	<50	2,047	0.83	47.9	115.2	90.0	483.95	619.10
<b>TOTAL</b>		<b>247,016</b>	<b>100.00</b>	<b>60.0</b>	<b>107.8</b>	<b>83.3</b>	<b>576.97</b>	<b>746.45</b>

**EVOLUTIA LUNARA A PRETULUI DE PIATA ÎN VIU AL PORCILOR LA INTRAREA ÎN ABATOR**

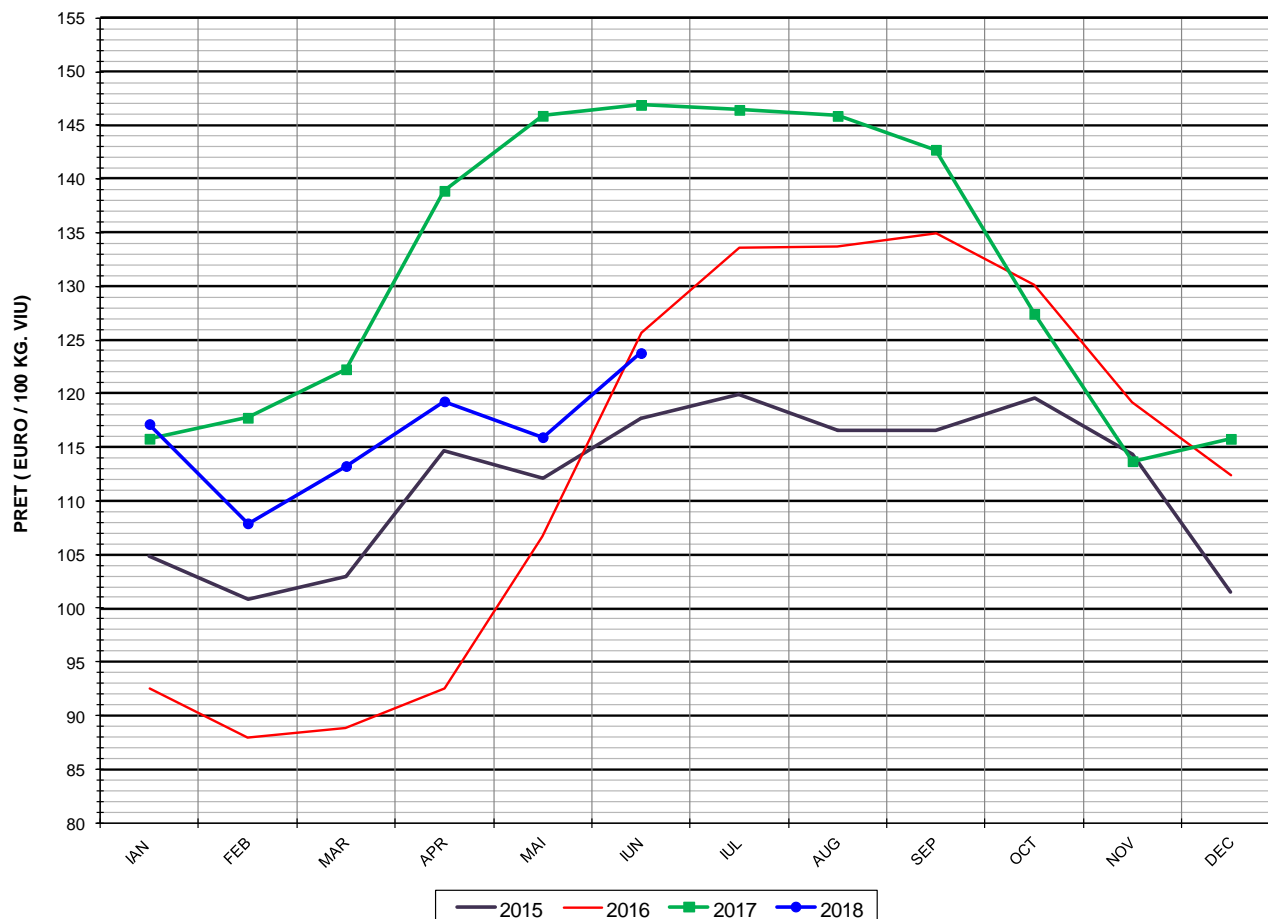


EVOLUTIA LUNARĂ A PRETELUI DE PIATĂ ÎN VIU AL PORCILOR ÎN ROMANIA (1)



PREȚ ÎN VIU		
IUN 2018	VARIAȚIE	
	1 LUNA	1 AN
576.97 RON	7.19%	-14.09%

EVOLUTIA LUNARĂ A PRETELUI DE PIATA ÎN VIU AL PORCILOR ÎN ROMANIA (2)



PREȚ ÎN VIU		
IUN 2018	VARIAȚIE	
	1 LUNA	1 AN
123.79 €	6.76%	-15.74%



PREȚUL PE PROCENT CARNE MACRĂ AL PORCILOR  
ÎN LUNA IUNIE 2018

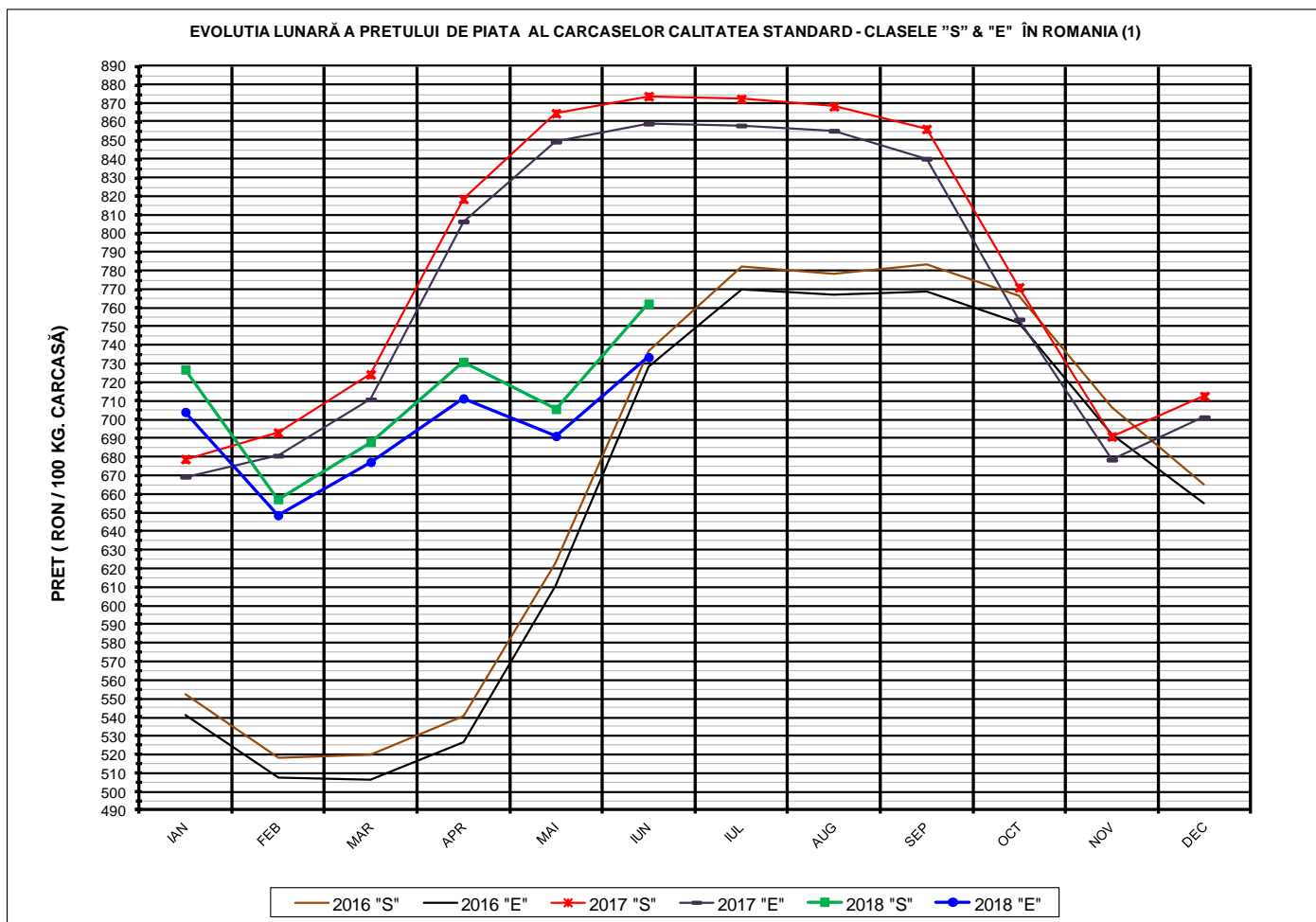
% CARNE MACRĂ		NUMĂR PORCI	% CUMULATIV DIN TOTAL PORCI	GREUTATE (KG)		PREȚ MEDIU (RON/ 100 KG)	
NIVEL	MEDIE			VIE	CARCASA CALDĂ - 2%	VIU	CARCASA CALDĂ - 2%
≥64	65.1	24,351	9.86	102.81	79.33	586.49	760.03
63	63.4	20,634	18.21	103.66	79.87	588.16	763.32
62	62.4	28,012	29.55	104.93	80.76	589.75	766.29
61	61.5	32,458	42.69	106.26	81.75	590.62	767.72
60	60.5	31,531	55.46	107.47	82.85	587.57	762.18
59	59.5	27,424	66.56	109.02	84.24	582.56	753.94
58	58.5	22,407	75.63	110.11	85.27	574.56	741.95
57	57.5	17,397	82.67	111.12	86.27	565.73	728.69
56	56.5	13,343	88.07	111.56	86.71	557.62	717.41
55	55.5	9,675	91.99	112.12	87.28	553.28	710.74
54	54.5	6,657	94.69	113.26	88.29	547.37	702.23
53	53.5	4,485	96.50	113.84	88.79	539.71	691.99
52	52.5	3,129	97.77	113.69	88.66	535.13	686.17
51	51.5	2,101	98.62	114.12	89.02	523.82	671.56
≤50	48.9	3,412	100.00	114.30	89.25	489.80	627.26
MEDIE	60.0	247,016	100.00	107.82	83.34	576.97	746.45

Culorile de fond ale rândurilor din tabelul de mai sus au legătură cu grila de prețuri.



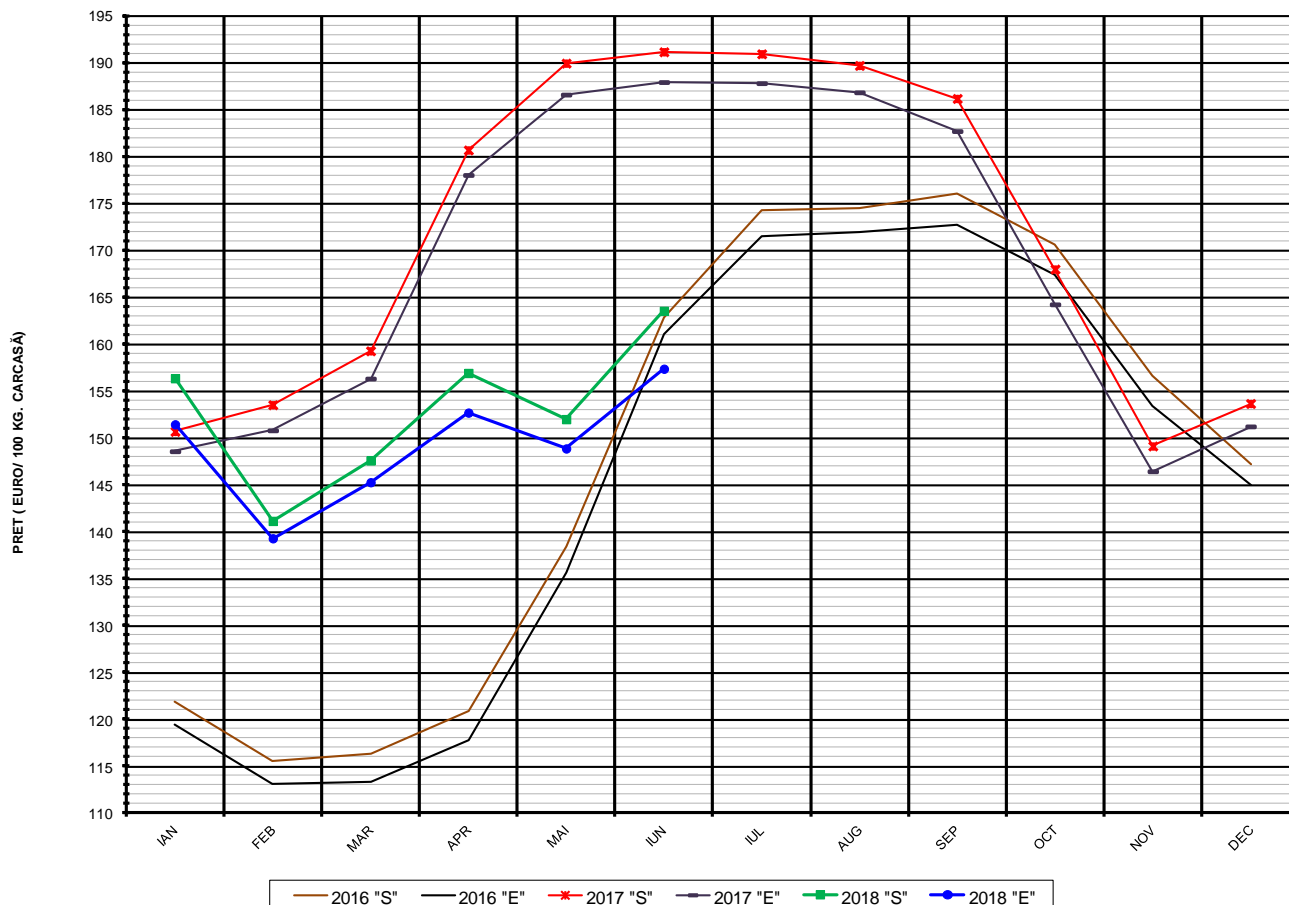
Prețul mediu ponderat lunar al carcaselor din clasa "S" & "E" în România și în UE

Săptămâna			Număr zile (ponderi)	Preț mediu ponderat						preț RO vs pret UE28 (%)			
				ROMÂNIA				UE28		S	E	S	E
				S		E		S	E				
nr	perioada	luna	EURO / 100 kg	RON / 100 kg	EURO / 100 kg	RON / 100 kg	S	E	S	E			
22	01 - 03	iun / 2018	3	158.05	734.66	151.88	705.96	146.70	144.31	7.73%	5.24%		
23	04 - 10		7	163.00	759.12	156.66	729.59	147.66	145.17	10.39%	7.92%		
24	11 - 17		7	165.22	770.27	158.15	737.33	148.59	145.86	11.19%	8.43%		
25	18 - 24		7	164.82	769.28	158.90	741.63	148.09	145.50	11.30%	9.21%		
26	25 - 30		6	163.59	762.83	158.35	738.43	148.47	145.13	10.18%	9.11%		
<b>Total</b>			<b>30</b>	<b>163.57</b>	<b>762.39</b>	<b>157.39</b>	<b>733.61</b>	<b>148.05</b>	<b>145.31</b>	<b>10.48%</b>	<b>8.31%</b>		



PREȚ NAȚIONAL CARCASE CALITATEA STANDARD - CLASELE "S" & "E"			
CLASA	IUN 2018	VARIAȚIE	
		1 LUNĂ	1 AN
S	762.39 RON	8.03%	-12.77%
E	733.61 RON	6.14%	-14.62%

EVOLUTIA LUNARĂ A PRETELUI DE PIATA AL CARCASELOR CALITATEA STANDARD - CLASELE "S" & "E" ÎN ROMANIA (2)

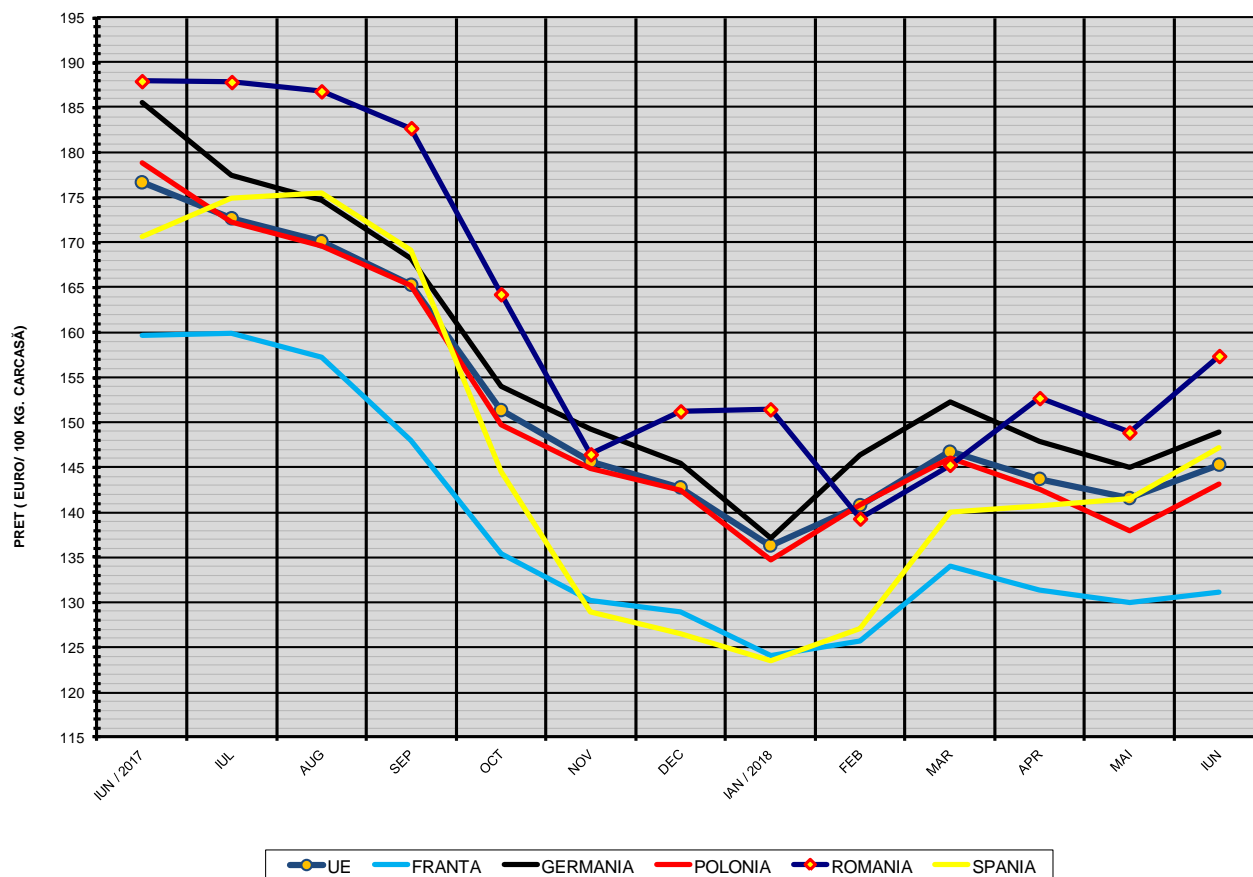


**PREȚ NAȚIONAL CARCASE  
CALITATEA STANDARD - CLASELE "S" & "E"**

CLASA	IUN 2018	VARIAȚIE	
		1 LUNĂ	1 AN
S	163.57 €	7.60%	-14.45%
E	157.39 €	5.71%	-16.27%



EVOLUTIA LUNARĂ A PREȚULUI CLASA "E" ÎN UE ȘI ÎN CÂTEVA STATE MEMBRE



COMPARAȚII DE PREȚURI																
iun 2018 =	UE28	FR	DE	PL	RO	ES	RO vs UE28		RO vs FR		RO vs DE		RO vs PL		RO vs ES	
	145.32 €	131.10 €	148.94 €	143.14 €	157.39 €	147.14 €	12.08 €	8.3%	26.29 €	20.1%	8.45 €	5.7%	14.25 €	10.0%	10.25 €	7.0%



PREȚUL CARCASELOR CLASA "E" ÎN STATELE MEMBRE (FĂRĂ ITALIA) VERSUS PREȚUL UE ÎN LUNA IUNIE 2018

