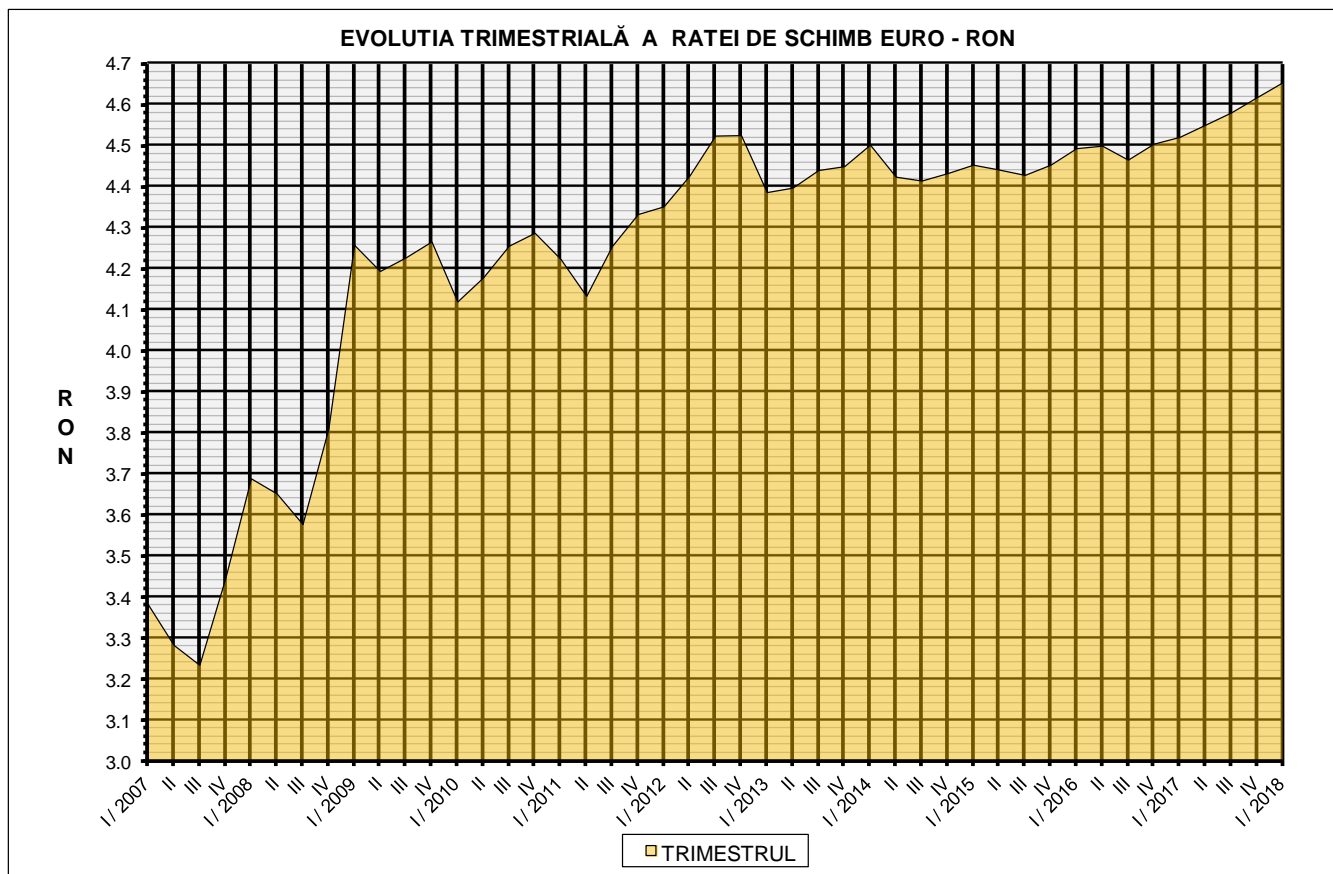


Prețul de piață al porcilor la intrarea în abator

Trimestrul I 2018



RATA DE SCHIMB EURO - RON		
TRIM I 2018	VARIAȚIE	
	1 TRIM	1 AN
1€ = 4.6552 RON	0.79%	2.95%

**SITUAȚIA CARCASELOR DE PORCINE CLASIFICATE
ÎN FUNCȚIE DE PROVENIENȚA PORCILOR SACRIFICAȚI
ÎN TRIMESTRUL I 2018**

		NUMĂR CARCASE	% DIN TOTAL
PROVENIENȚĂ PORCI SACRIFICAȚI	TRANZACȚII COMERCIALE ÎNTRE ABATOARE ȘI FURNIZORI	816,029	82.01
	FERME PROPRII ALE ABATOARELOR	89,237	8.97
	PRESTĂRI SERVICII	89,753	9.02
TOTAL CARCASE CLASIFICATE CU GREUTATEA CALDĂ 50 - 120 KG		995,019	100.00
DIN CARE DIN COMERȚ INTRACOMUNITAR		13,034	1.31

**Situația porcilor tranzacționați care fac obiectul raportării prețurilor
în trimestrul I 2018**

Tip preț la intrarea în abator		Carcase cu greutatea caldă 60 - 120 kg			
		SEUROP		d.c. S&E	
		nr	% din total carcase clasificate	nr	% din total carcase clasificate
De bază pentru 56% carne macră	în carcasă	286,134	28.8%	247,143	24.8%
	în viu	28,251	2.8%	24,920	2.5%
Forfetar	în viu	494,191	49.7%	470,110	47.2%
Total		808,576	81.3%	742,173	74.6%

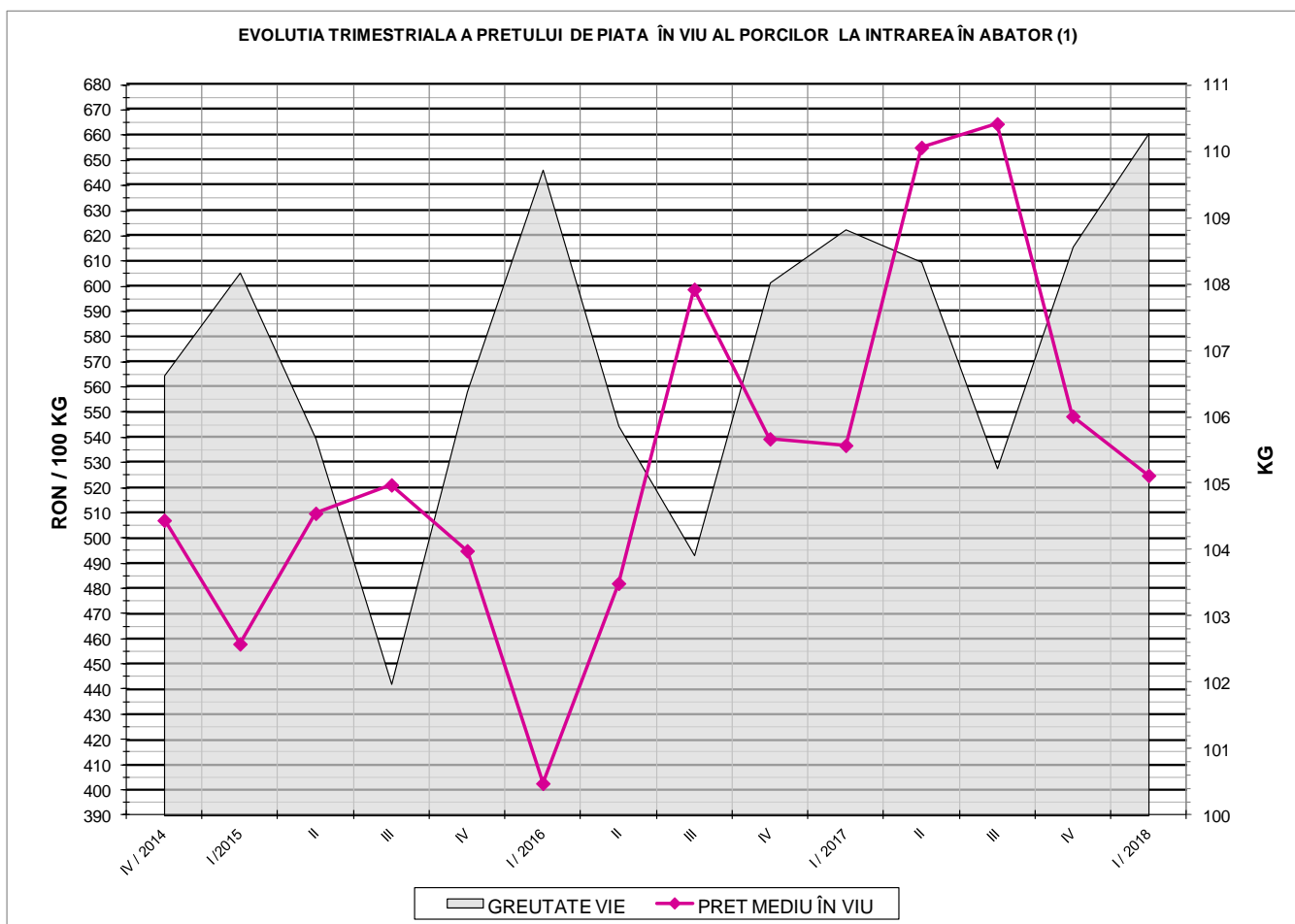
Carcase incluse în raportul național de prețuri pentru DG AGRI



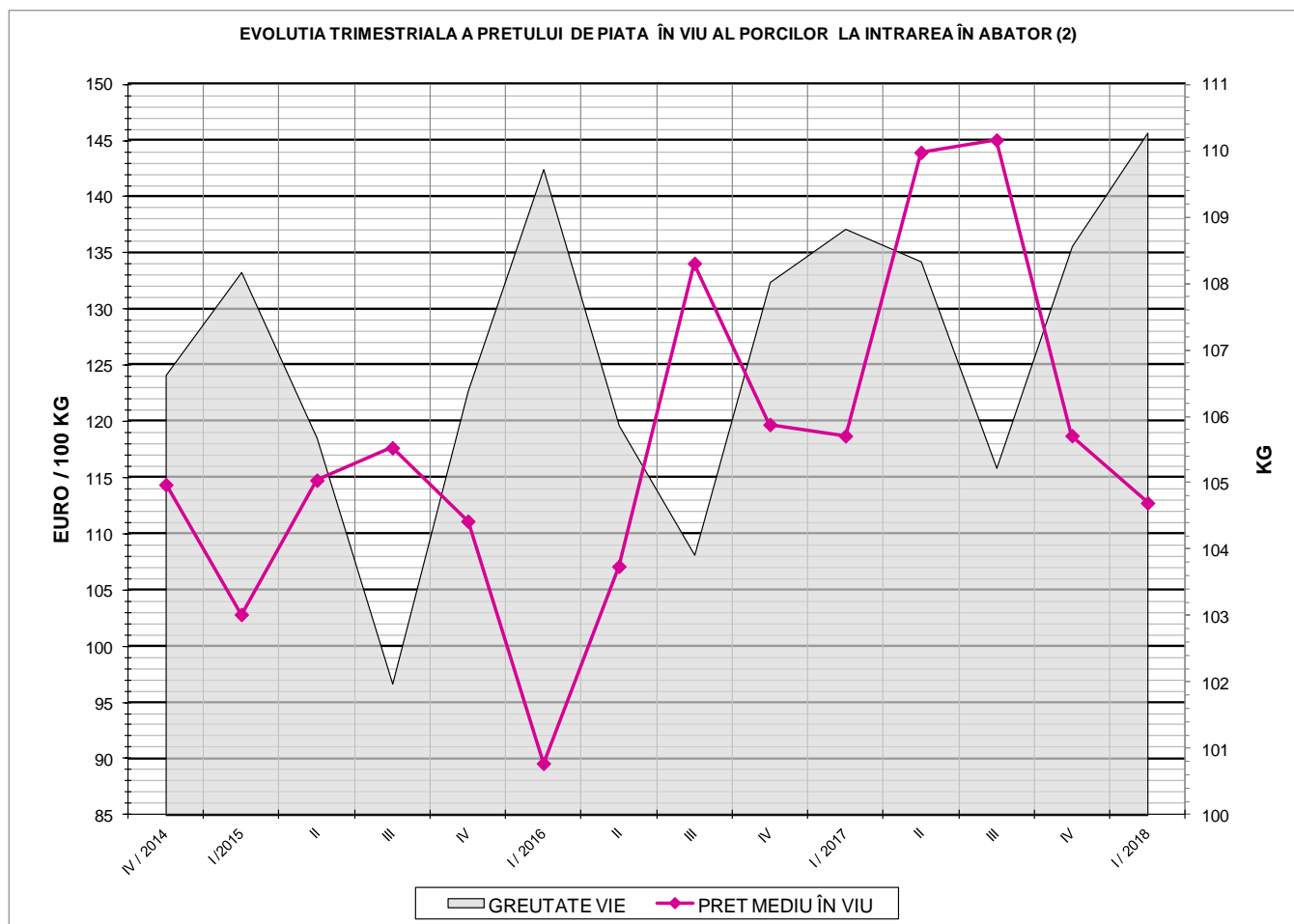
Prețul de piață al porcilor în trimestrul I 2018

Clasa	% carne macră	Număr porci	% din total porci	Procent mediu carne macră	Greutate medie (kg)		Preț mediu (RON / 100 kg)	
					vie	carcasă caldă – 2%	viu	carcasă caldă – 2%
S	≥ 60	426,280	52.72	62.3	106.8	82.5	531.74	688.55
E	55 - 59.9	315,893	39.07	57.9	113.3	87.9	523.61	674.55
U	50 - 54.9	60,298	7.46	53.3	118.1	92.0	495.82	636.26
ROP	<50	6,105	0.76	48.0	120.6	94.1	440.75	564.90
TOTAL		808,576	100.00	59.8	110.3	85.4	524.86	677.69

EVOLUTIA TRIMESTRIALA A PRETELUI DE PIATA ÎN VIU AL PORCILOR LA INTRAREA ÎN ABATOR (1)



PREȚ ÎN VIU		
TRIM I 2018	VARIAȚIE	
	1 TRIM	1 AN
524.86 RON	-4.29%	-2.23%



PREȚ ÎN VIU		
TRIM I 2018	VARIAȚIE	
	1 TRIM	1 AN
112.75 €	-5.04%	-5.04%



PREȚUL PE PROCENT CARNE MACRĂ AL PORCILOR
ÎN TRIMESTRUL I 2018

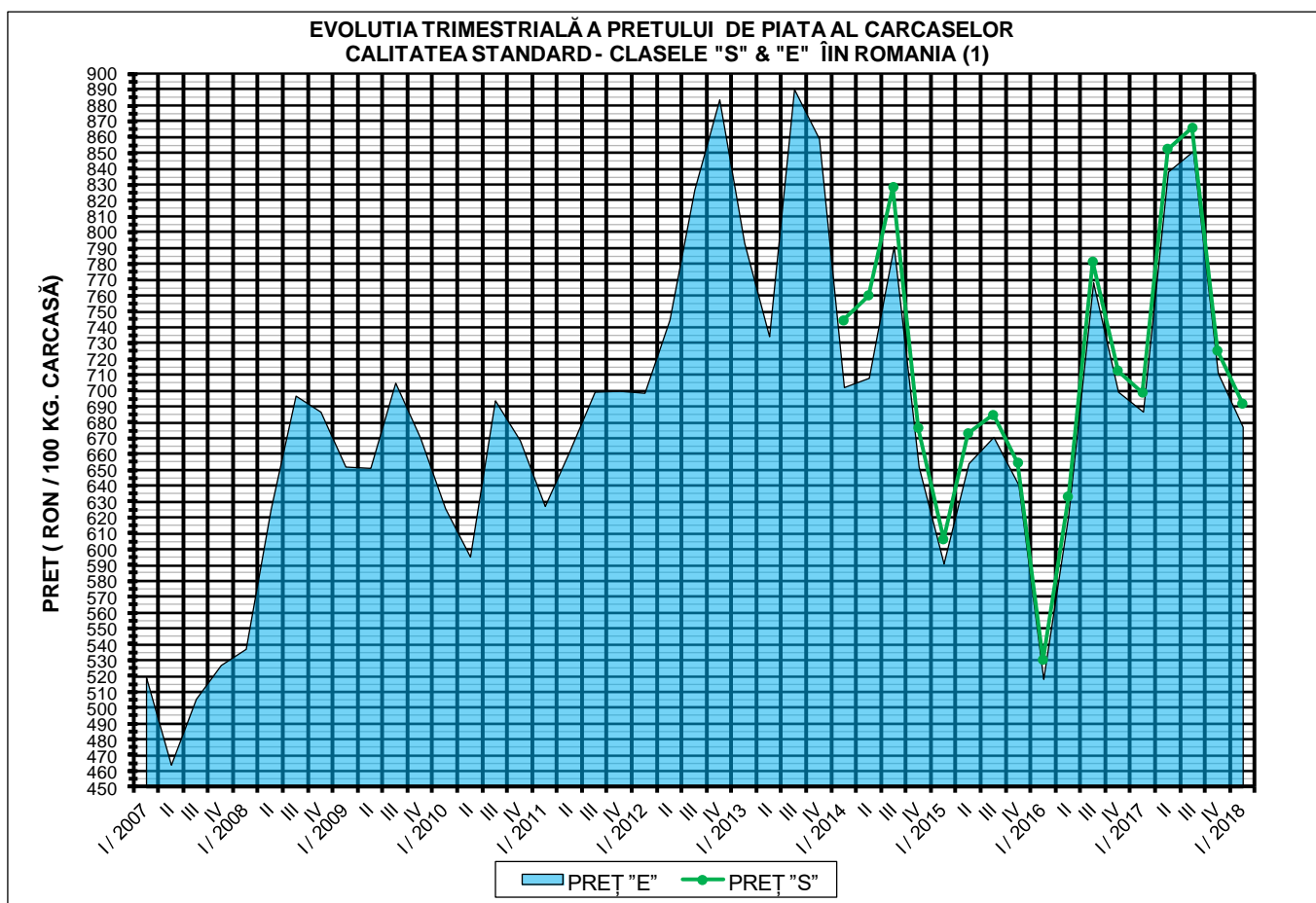
% CARNE MACRĂ		NUMĂR PORCI	% CUMULATIV DIN TOTAL PORCI	GREUTATE (KG)		PREȚ MEDIU (RON/ 100 KG)	
NIVEL	MEDIE			VIE	CARCASA CALDĂ - 2%	VIU	CARCASA CALDĂ - 2%
≥64	65.1	76,195	9.42	104.27	80.69	527.92	682.22
63	63.4	60,550	16.91	105.00	81.08	530.13	686.46
62	62.4	83,630	27.25	106.22	81.99	531.52	688.65
61	61.5	101,827	39.85	107.63	83.02	533.63	691.76
60	60.5	104,078	52.72	109.37	84.47	533.66	690.97
59	59.5	92,692	64.18	111.12	86.07	531.63	686.33
58	58.5	78,561	73.90	112.70	87.40	526.69	679.15
57	57.5	62,935	81.68	113.96	88.52	521.66	671.58
56	56.5	47,697	87.58	115.28	89.69	514.88	661.81
55	55.5	34,008	91.79	116.37	90.62	511.51	656.87
54	54.5	23,519	94.70	117.48	91.52	507.91	651.99
53	53.5	15,470	96.61	118.03	92.01	500.37	641.90
52	52.5	10,267	97.88	118.78	92.60	492.72	632.05
51	51.5	6,770	98.72	118.76	92.56	479.21	614.84
≤50	49.0	10,377	100.00	119.88	93.47	443.46	568.75
MEDIE	59.8	808,576	100.00	110.28	85.41	524.86	677.69

Culorile de fond ale rândurilor din tabelul de mai sus au legătură cu grila de prețuri.



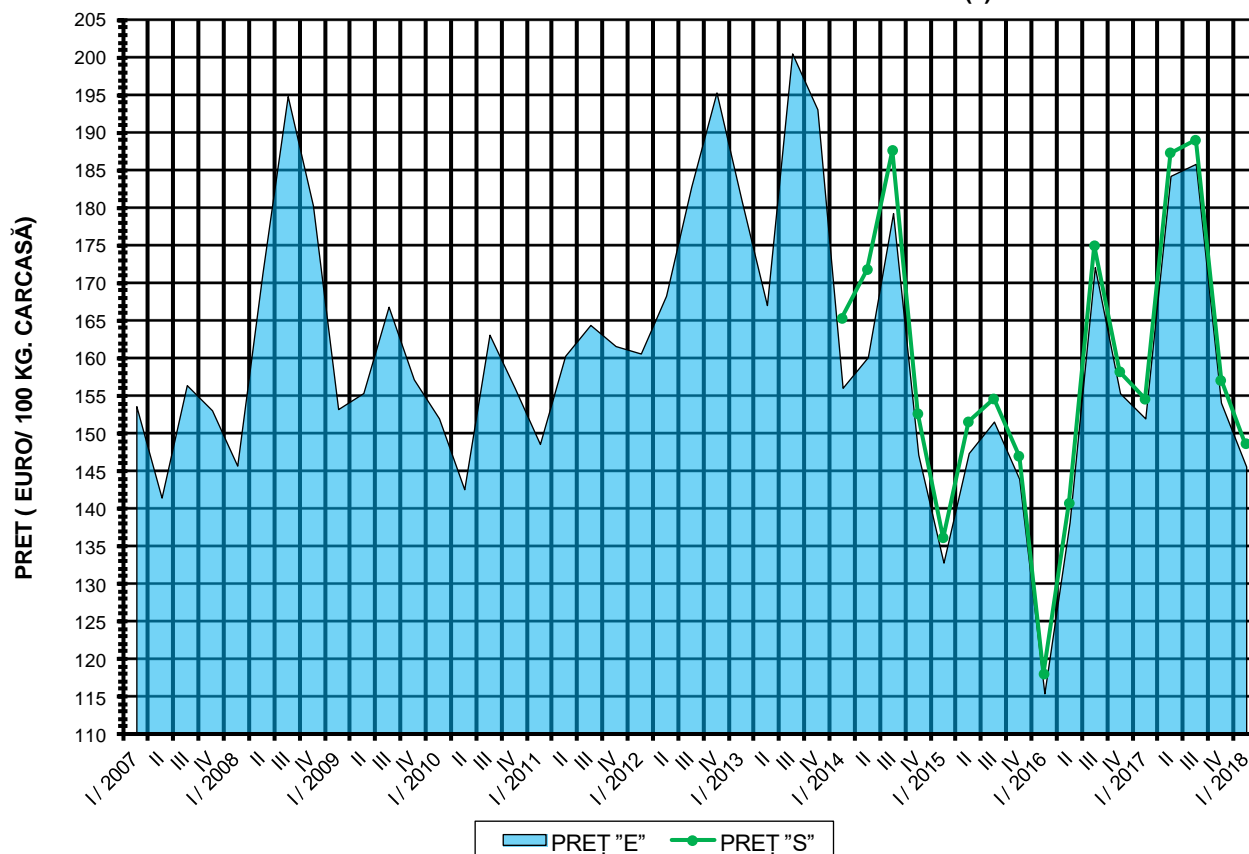
Prețul mediu ponderat trimestrial al carcaselor din clasele "S" & "E" în România și în UE

Luna	Trimestrul	Nr.Zile (ponderi)	Pret mediu				preț RO / pret UE27 (%)			
			ROMÂNIA		UE28		S	E		
			S		E					
EURO / 100 kg	RON / 100 kg	EURO / 100 kg	RON / 100	S	E	S	E			
Ian		31	156.38	727.00	151.46	704.13	135.40	136.35	15.49%	11.08%
Feb	I / 2018	28	141.16	657.22	139.31	648.59	139.23	140.85	1.39%	-1.10%
Mar		31	147.61	688.04	145.29	677.19	147.74	146.78	-0.09%	-1.02%
TOTAL		90	148.63	691.87	145.55	677.57	140.84	141.34	5.53%	2.98%



PREȚ NAȚIONAL CARCASE CALITATEA STANDARD - CLASELE "S" & "E"			
CLASA	TRIM I 2018	VARIAȚIE	
		1 TRIM	1 AN
S	691.87 RON	-4.61%	-1.00%
E	677.57 RON	-4.78%	-1.39%

EVOLUTIA TRIMESTRIALĂ A PRETULUI DE PIATA AL CARCASELOR
CALITATEA STANDARD - CLASELE "S" & "E" ÎN ROMANIA (2)



**PREȚ NAȚIONAL CARCASE
CALITATEA STANDARD - CLASELE "S" & "E"**

CLASA	TRIM I 2018	VARIAȚIE	
		1 TRIM	1 AN
S	148.63 €	-5.36%	-3.83%
E	145.55 €	-5.53%	-4.21%