



Prețul de piață al bovinelor la intrarea în abator Martie 2018

SITUAȚIA CARCASELOR DE BOVINE CLASIFICATE ÎN FUNCȚIE DE PROVENIENȚA BOVINELOR SACRIFICATE ÎN LUNA MARTIE 2018

PROVENIENȚĂ BOVINE SACRIFICATE	CARCASE CLASIFICATE:						PREȚ FEZABIL CATEGORIILE:						
	BOVINE CU VÂRSTA:				TOTAL		A, B, C, D, E, Z				V		
	DE 8 LUNI SAU MAI MULT (A, B, C, D, E, Z)		MAI MICĂ DE 8 LUNI (V)				TOATE CLASELE		CLASELE CONFORM REGULAMENTULUI (UE) NR. 148 /2014		TOATE CLASELE		
	NUMĂR	%	NUMĂR	%	NUMĂR	%	NUMĂR	%	NUMĂR	%	NUMĂR	%	
CUMPĂRATE	8,413	49.4	471	2.8	8,884	52.1	7,958	46.7	3,525	20.7	286	1.7	
FERME PROPRII ALE ABATOARELOR	1,549	9.1	90	0.5	1,639	9.6	1,516	8.9	638	3.7	88	0.5	
PRESTĂRI SERVICII	PRODUCĂTORI	5,034	29.5	191	1.1	5,225	30.7	5,031	29.5	1,429	8.4	185	1.1
	COMERCIANȚI	1,196	7.0	101	0.6	1,297	7.6	1,088	6.4	249	1.5	70	0.4
TOTAL	16,192	95.0	853	5.0	17,045	100.0	15,593	91.5	5,841	34.3	629	3.7	

9,474 Carcase incluse în rapoartele naționale de prețuri de piață
55.6% din total carcase clasificate

4,163 Carcase incluse în raportul național de prețuri de piață pentru Comisia Europeană
24.4% din total carcase clasificate

374 Carcase incluse în rapoartele naționale de prețuri de piață pentru carcasele de bovine cu vârsta mai mică de 8 luni (vițe)
2.2% din total carcase clasificate

N.B. Diferențele dintre valorile de la paginile 2 și 6 pe de o parte și cele de la paginile 3 și 4 pe de altă parte, se explică prin ponderile diferite aplicate pentru calcularea prețurilor medii ponderate: ponderi "real time" (paginile 2 și 6) și, respectiv, ponderi calculate anual de Comisia Europeană bazate pe "cifrele istorice" comunicate de statele membre privind distribuția în clasele SEUROP (paginile 3 și 4).



Prețul bovinelor din toate clasele de conformație și acoperire cu grăsime la intrarea în abator
în luna martie 2018

Categoria	Număr	Greutate în viu (kg)	Preț în viu (RON / 100 kg)	Greutate carcasă caldă-2% (kg)	Preț carcasă (RON / 100 kg)	Modificare preț vs luna anterioară	
						În viu	Carcasă
"A" - TĂURAȘI	1,489	490.4	711.0	253.9	1,373.1	5.6%	6.4%
"B" - TAURI	377	577.8	705.3	298.1	1,367.3	8.3%	7.6%
"C" - BOI	33	728.7	679.6	371.6	1,332.8	6.0%	6.2%
"D" - VACI	5,378	517.5	568.3	246.8	1,191.7	8.4%	8.4%
"E" - VIȚELE	1,130	452.8	632.0	222.9	1,284.2	4.1%	5.2%
"Z" - TINERET BOVIN	1,067	373.1	636.5	189.0	1,256.2	6.3%	7.0%
A + B + C + D + E + Z	9,474	492.4	610.4	241.0	1,247.0	7.7%	7.8%
"V" - VIȚEI	374	220.3	637.8	109.5	1,283.6	3.2%	3.8%



**Raport prețuri de piață din România versus prețuri de piață comunitare
conform Art.14.1 Regulamentul (CE) 1249/2008 modificat de Art.1.1 Regulamentul (UE) 148/2014**

luna: martie-18

CATEGORIA	CLASA	PREȚ MEDIU			PREȚ RO /PREȚ COMUNITAR (%)
		ROMANIA		UE	
		RON / 100 kg	€ / 100 kg	€ / 100 kg	
Z	U2	1380.65	296.27	443.53	-33.20
Z	U3	1258.96	270.33	412.19	-34.42
Z	R2	1350.06	289.65	400.43	-27.67
Z	R3	1322.72	283.75	397.65	-28.64 *
Z	O2	1315.19	282.16	351.45	-19.72
Z	O3	1256.55	269.58	347.27	-22.37
Z		1309.56	280.96	380.13	-26.09
A	U2	1491.14	319.87	417.36	-23.36
A	U3	1470.80	315.58	406.05	-22.28
A	R2	1451.97	311.51	387.48	-19.61
A	R3	1471.19	315.63	389.21	-18.90 *
A	O2	1368.86	293.68	349.52	-15.98
A	O3	1378.70	295.79	362.78	-18.47
A		1388.99	298.00	389.34	-23.46
B	R3	1306.89	280.38	342.11	-18.04
C	U2	0.00	0.00	411.68	
C	U3	0.00	0.00	414.13	
C	U4	0.00	0.00	411.60	
C	R3	0.00	0.00	398.30	*
C	R4	0.00	0.00	407.26	
C	O3	1382.29	296.60	369.95	-19.83
C	O4	1407.54	302.03	385.06	-21.56
C		1385.25	297.24	393.55	-24.47
D	R3	1214.05	260.46	344.15	-24.32
D	R4	1236.96	265.38	330.13	-19.61
D	O2	1218.80	261.48	279.99	-6.61
D	O3	1225.33	262.88	302.20	-13.01 *
D	O4	1271.78	272.85	311.59	-12.43
D	P2	1154.65	247.72	252.68	-1.96
D	P3	1206.27	258.80	286.83	-9.77
D		1197.41	256.89	296.40	-13.33
E	U2	1392.58	298.70	439.37	-32.02
E	U3	1356.50	290.95	429.37	-32.24
E	R2	1335.02	286.39	386.32	-25.87
E	R3	1340.96	287.69	389.56	-26.15 *
E	R4	1322.30	283.68	399.93	-29.07
E	O2	1305.02	279.98	314.78	-11.06
E	O3	1322.73	283.78	342.79	-17.21
E	O4	1367.30	293.34	376.60	-22.11
E		1316.26	282.39	391.39	-27.85
TOATE CATEGORIILE		1259.05	270.12	355.35	-23.98

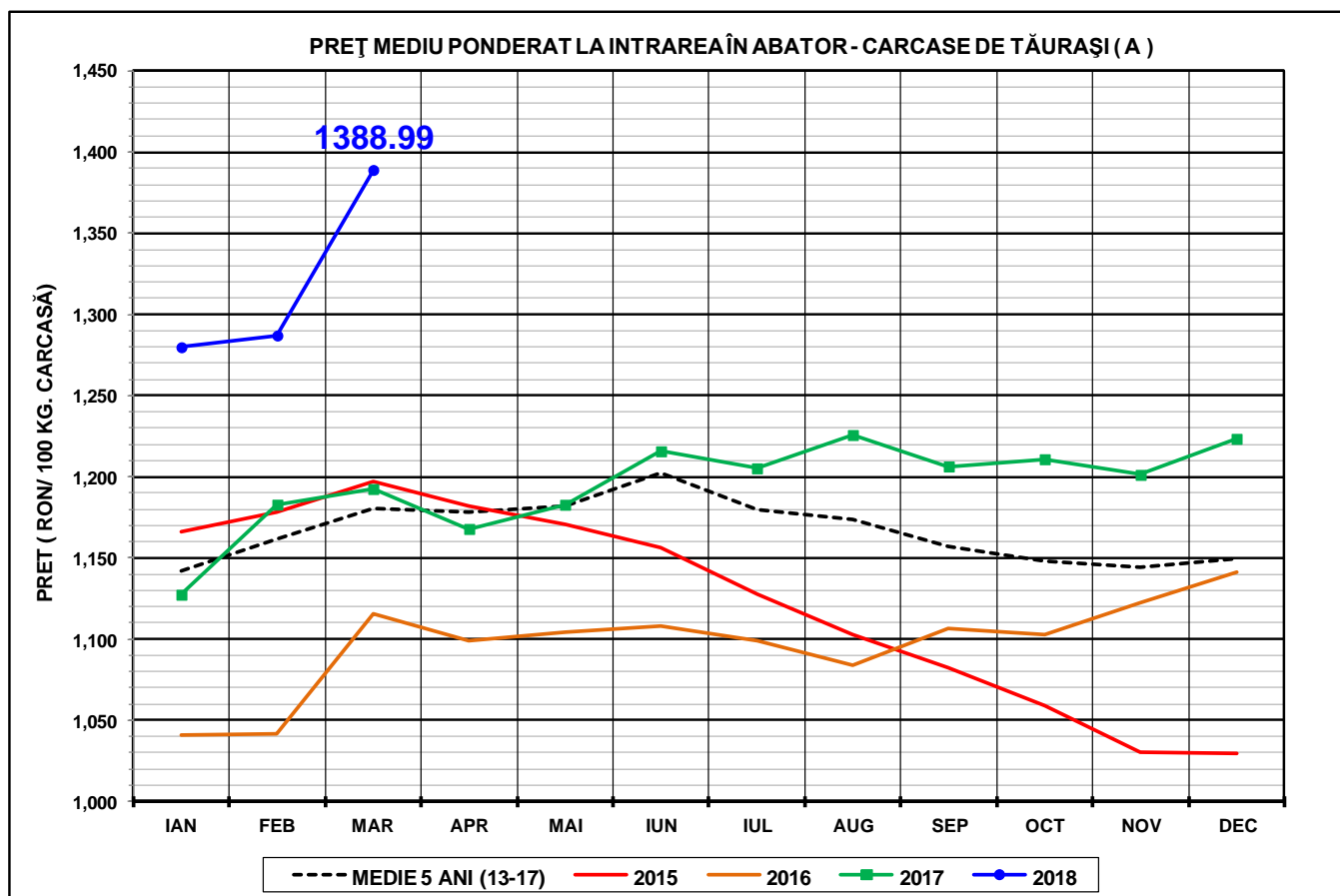
* CATEGORII ȘI CLASE DE REFERINȚĂ ÎN UE28: Z3, AR3, CR3, DO3 ȘI ER3

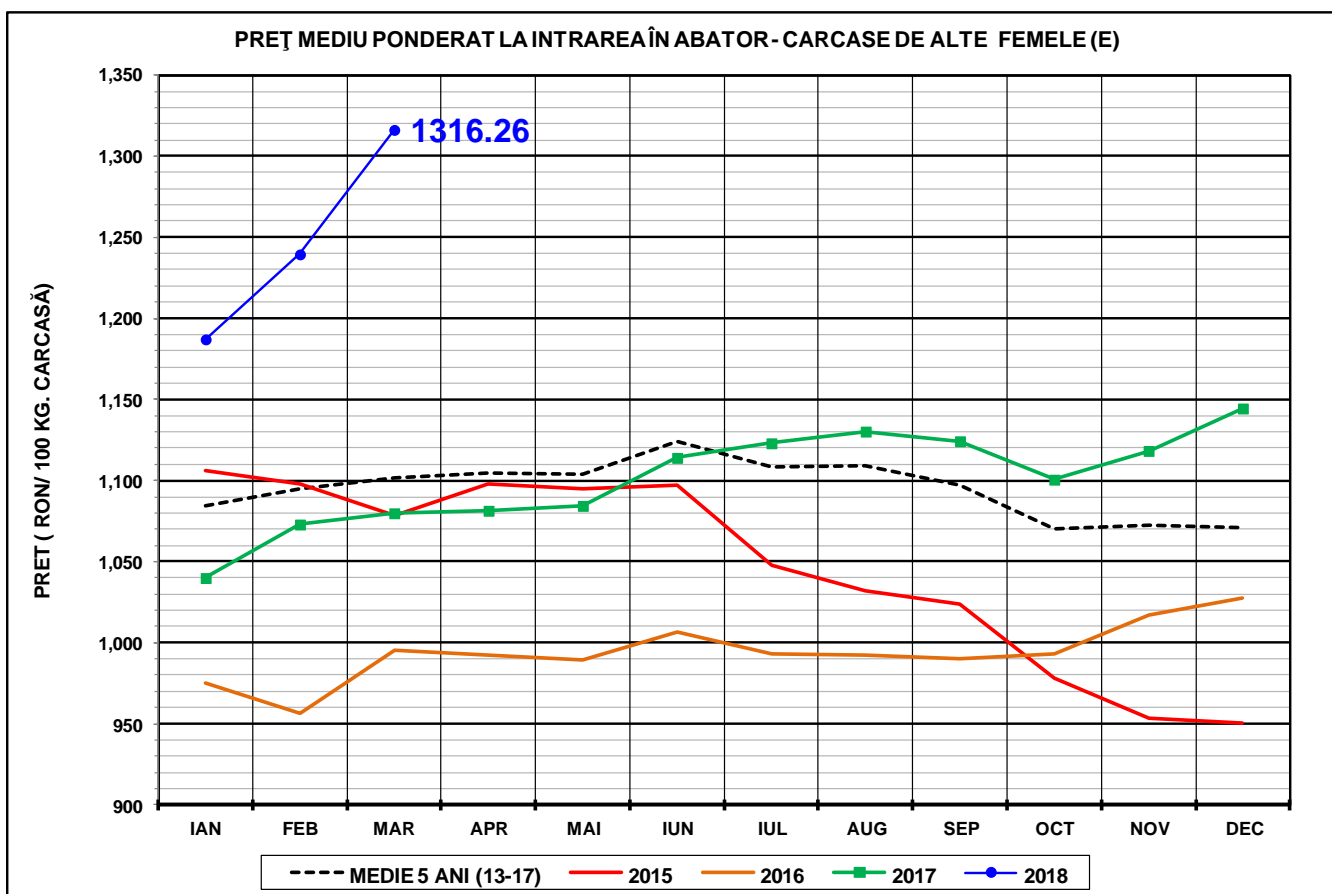
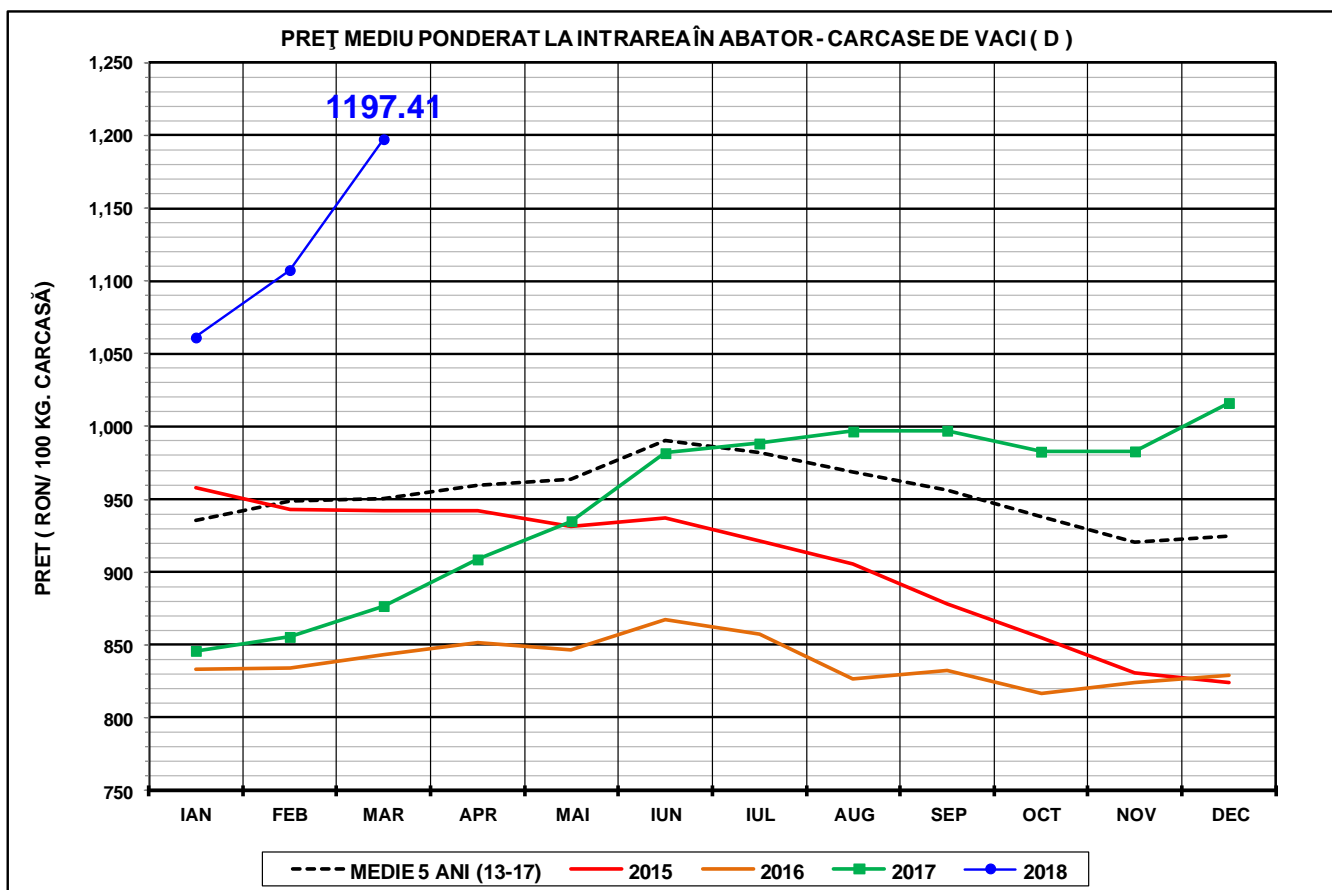


CARCASE DE BOVINE CU VÂRSTA DE 8 LUNI SAU MAI MULT

CONFORM ART.14.1 REGULAMENTUL (CE) 1249/2008 MODIFICAT DE ART.1.1 REGULAMENTUL (UE) 148/2014

Cotații naționale (RON / 100 kg) la intrarea în abator	MAR / 2018	VARIAȚIE		
		1 LUNĂ	1 AN	Medie 5 ani
Tăurași "A"	1,388.99	7.92%	16.48%	17.68%
Vaci "D"	1,197.41	8.12%	36.58%	25.93%
Vițele "E"	1,316.26	6.19%	21.89%	19.46%







Raport național prețuri de piață carcase de bovine cu vârsta de 8 luni sau mai mult, la intrarea în abator conform grilei UE
Luna: martie-18

"A"- CARCASE DE MASCULI NECASTRAȚI CU VÂRSTA CUPRINSĂ ÎNTRE 12 LUNI ȘI MAI PUȚIN DE 24 DE LUNI (TĂURAȘI)								
CONFORMAȚIE	PREȚ MEDIU (RON / 100 kg)					NUMĂR CARCASE	TOTAL	
	GRĂSIME						GREUTATE MEDIE	PREȚ MEDIU (RON / 100 kg)
	1	2	3	4	5			
E	0.0	0.0	0.0	0.0	0.0	0	0.0	0.0
U	1513.5	1505.4	1497.3	1615.0	0.0	24	365.8	1511.1
R	1411.2	1452.2	1464.8	1438.6	0.0	260	326.7	1445.0
O	1329.3	1371.3	1395.6	0.0	0.0	824	255.1	1353.8
P	1329.7	1328.9	1297.2	0.0	0.0	381	194.5	1329.2
TOTAL	1341.2	1388.9	1435.4	1461.2	0.0	1489	253.9	1373.1

"B"- CARCASE DE MASCULI NECASTRAȚI CU VÂRSTA DE 24 DE LUNI ȘI MAI MULT (TAURI)								
CONFORMAȚIE	PREȚ MEDIU (RON / 100 kg)					NUMĂR CARCASE	TOTAL	
	GRĂSIME						GREUTATE MEDIE	PREȚ MEDIU (RON / 100 kg)
	1	2	3	4	5			
E	0.0	0.0	0.0	0.0	0.0	0	0.0	0.0
U	0.0	1368.9	1310.0	1366.6	0.0	8	454.6	1361.8
R	1446.2	1431.2	1382.5	1324.5	0.0	117	363.2	1397.6
O	1361.9	1374.6	1324.3	1363.3	0.0	202	279.2	1358.0
P	1302.0	1264.0	1308.1	0.0	0.0	50	196.8	1291.7
TOTAL	1371.3	1379.2	1358.5	1339.0	0.0	377	298.1	1367.3

"C"- CARCASE DE MASCULI CASTRAȚI CU VÂRSTA DE 12 LUNI ȘI MAI MULT (BOI)								
CONFORMAȚIE	PREȚ MEDIU (RON / 100 kg)					NUMĂR CARCASE	TOTAL	
	GRĂSIME						GREUTATE MEDIE	PREȚ MEDIU (RON / 100 kg)
	1	2	3	4	5			
E	0.0	0.0	0.0	0.0	0.0	0	0.0	0.0
U	0.0	0.0	0.0	0.0	0.0	0	0.0	0.0
R	0.0	1303.8	0.0	0.0	1307.5	9	431.5	1304.9
O	1277.7	1379.2	1347.5	1407.5	0.0	20	348.3	1351.3
P	1280.4	1353.1	0.0	0.0	0.0	4	353.3	1317.9
TOTAL	1278.6	1340.3	1347.5	1407.5	1307.5	33	371.6	1332.7

"D"- CARCASE DE FEMELE CARE AU FĂȚAT (VACI)								
CONFORMAȚIE	PREȚ MEDIU (RON / 100 kg)					NUMĂR CARCASE	TOTAL	
	GRĂSIME						GREUTATE MEDIE	PREȚ MEDIU (RON / 100 kg)
	1	2	3	4	5			
E	0.0	0.0	0.0	0.0	0.0	0	0.0	0.0
U	0.0	1274.6	1283.0	1205.0	0.0	27	408.0	1213.4
R	1283.3	1267.1	1218.4	1256.0	1303.4	390	322.4	1247.7
O	1242.5	1222.7	1224.4	1261.7	1310.4	2279	271.2	1232.7
P	1100.3	1160.6	1213.3	1255.4	0.0	2682	213.4	1134.7
TOTAL	1149.1	1201.9	1221.0	1254.1	1308.6	5378	246.8	1191.7

"E"- CARCASE ALE ALTOR BOVINE FEMELE CU VÂRSTA DE 12 LUNI ȘI MAI MULT (VITELE)								
CONFORMAȚIE	PREȚ MEDIU (RON / 100 kg)					NUMĂR CARCASE	TOTAL	
	GRĂSIME						GREUTATE MEDIE	PREȚ MEDIU (RON / 100 kg)
	1	2	3	4	5			
E	0.0	0.0	0.0	0.0	0.0	0	0.0	0.0
U	0.0	1383.7	1358.0	1113.0	0.0	7	326.2	1329.0
R	1355.7	1342.1	1321.4	1323.1	1418.3	88	281.0	1338.8
O	1241.7	1309.3	1326.5	1397.7	1405.3	586	243.0	1305.2
P	1214.4	1245.5	1273.1	1254.0	0.0	449	183.5	1230.1
TOTAL	1232.1	1293.9	1319.8	1359.1	1412.2	1130	222.8	1284.2

"Z"- CARCASE DE BOVINE CU VÂRSTA CUPRINSĂ ÎNTRE 8 LUNI ȘI MAI PUȚIN DE 12 LUNI (TINERET BOVIN)								
CONFORMAȚIE	PREȚ MEDIU (RON / 100 kg)					NUMĂR CARCASE	TOTAL	
	GRĂSIME						GREUTATE MEDIE	PREȚ MEDIU (RON / 100 kg)
	1	2	3	4	5			
E	0.0	0.0	0.0	0.0	0.0	0	0.0	0.0
U	1539.0	1346.1	1259.0	1251.0	0.0	8	334.1	1325.2
R	1446.3	1344.4	1256.5	827.0	0.0	45	280.4	1350.7
O	1274.0	1345.7	1252.5	1154.4	0.0	342	214.4	1304.2
P	1210.5	1218.0	1253.9	0.0	0.0	672	168.2	1213.0
TOTAL	1237.4	1291.1	1254.3	1125.7	0.0	1067	189.0	1256.2

TOATE CATEGORIILE								
CONFORMAȚIE	PREȚ MEDIU (RON / 100 kg)					NUMĂR CARCASE	TOTAL	
	GRĂSIME						GREUTATE MEDIE	PREȚ MEDIU (RON / 100 kg)
	1	2	3	4	5			
E	0.0	0.0	0.0	0.0	0.0	0	0.0	0.0
U	1517.7	1434.0	1379.3	1241.1	0.0	74	383.6	1344.3
R	1375.8	1363.5	1315.2	1289.3	1333.2	909	323.9	1339.1
O	1279.7	1282.7	1260.9	1278.7	1322.2	4253	260.4	1276.9
P	1155.5	1191.2	1220.7	1255.3	0.0	4238	201.3	1173.3
TOTAL	1215.6	1264.7	1269.0	1274.6	1326.2	9474	241.0	1247.0