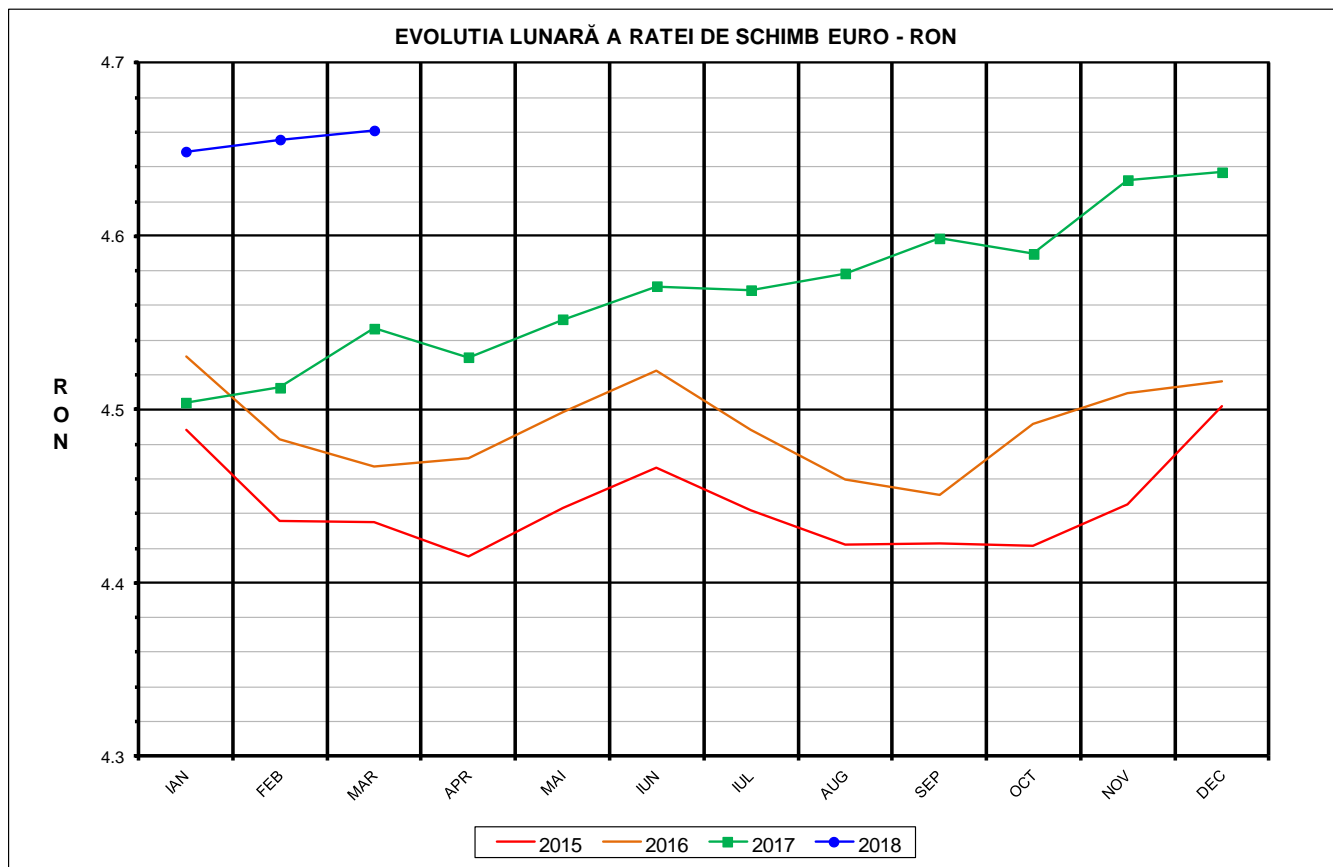




Prețul de piață al porcilor la intrarea în abator Martie 2018



RATA DE SCHIMB EURO - RON		
MAR 2018	VARIAȚIE	
	1 LUNA	1 AN
1€ = 4.6611 RON	0.11%	2.52%



SITUAȚIA CARCASELOR DE PORCINE CLASIFICATE
ÎN FUNCȚIE DE PROVENIENȚA PORCILOR SACRIFICAȚI
IN LUNA MARTIE 2018

		NUMĂR CARCASE	% DIN TOTAL
PROVENIENȚĂ PORCI SACRIFICAȚI	TRANZACȚII COMERCIALE ÎNTRE ABATOARE ȘI FURNIZORI	306,909	80.81
	FERME PROPRII ALE ABATOARELOR	36,218	9.54
	PRESTĂRI SERVICII	36,676	9.66
TOTAL CARCASE CLASIFICATE CU GREUTATEA CALDĂ 50 - 120 KG		379,803	100.00
DIN CARE DIN COMERȚ INTRACOMUNITAR		2,574	0.68

Situația porcilor proveniți din tranzacții comerciale
între abatoare și furnizori care fac obiectul raportării prețurilor
în luna martie 2018

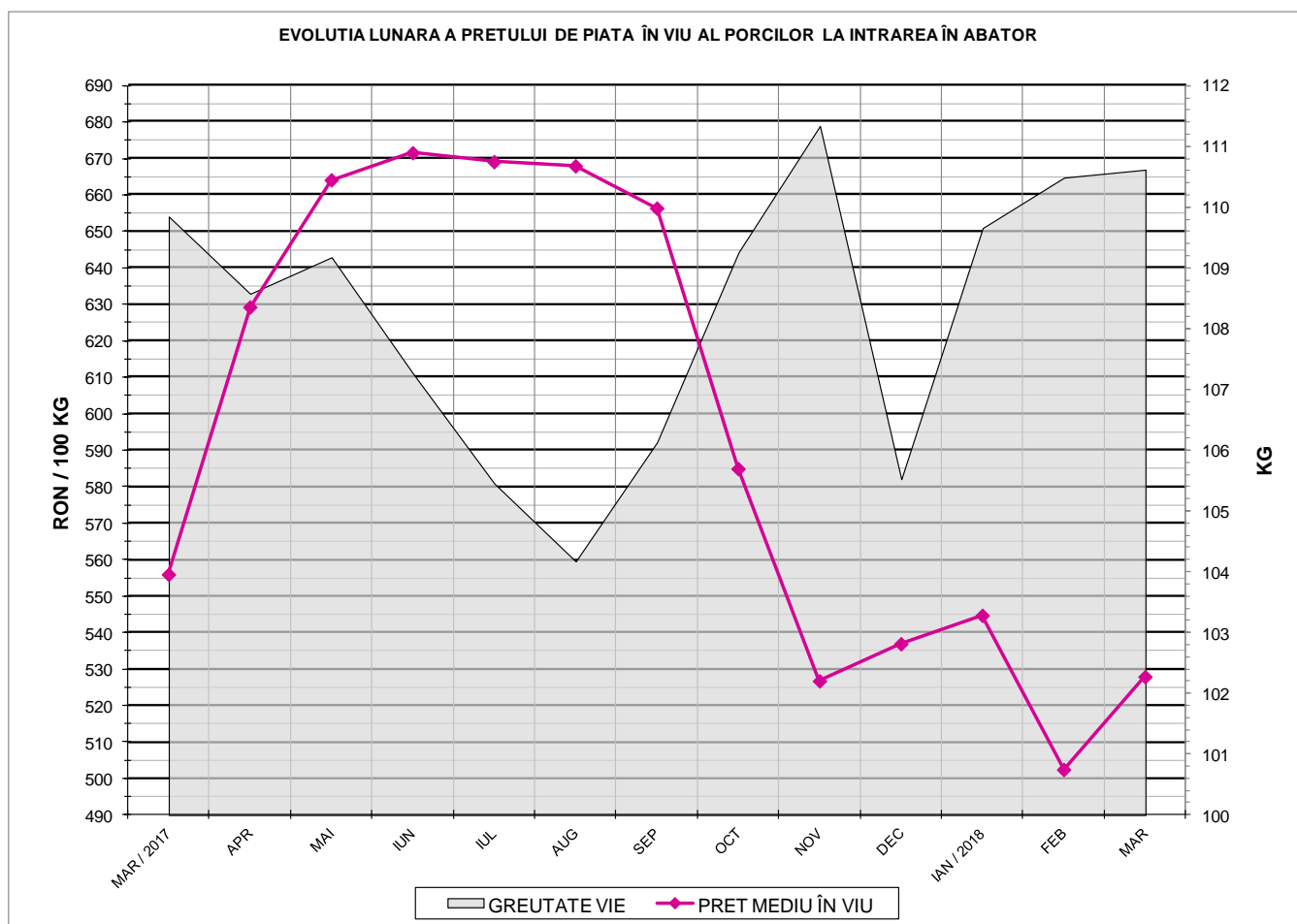
Tip preț la intrarea în abator		Carcase cu greutatea caldă 60 - 120 kg			
		SEUROP		d.c. S+E	
		nr	% din total carcase clasificate	nr	% din total carcase clasificate
De bază pentru 56% carne macră	în carcasă	101,597	26.7%	88,714	23.4%
	în viu	10,660	2.8%	9,362	2.5%
Forfetar	în viu	192,556	50.7%	183,087	48.2%
Total		304,813	80.3%	281,163	74.0%

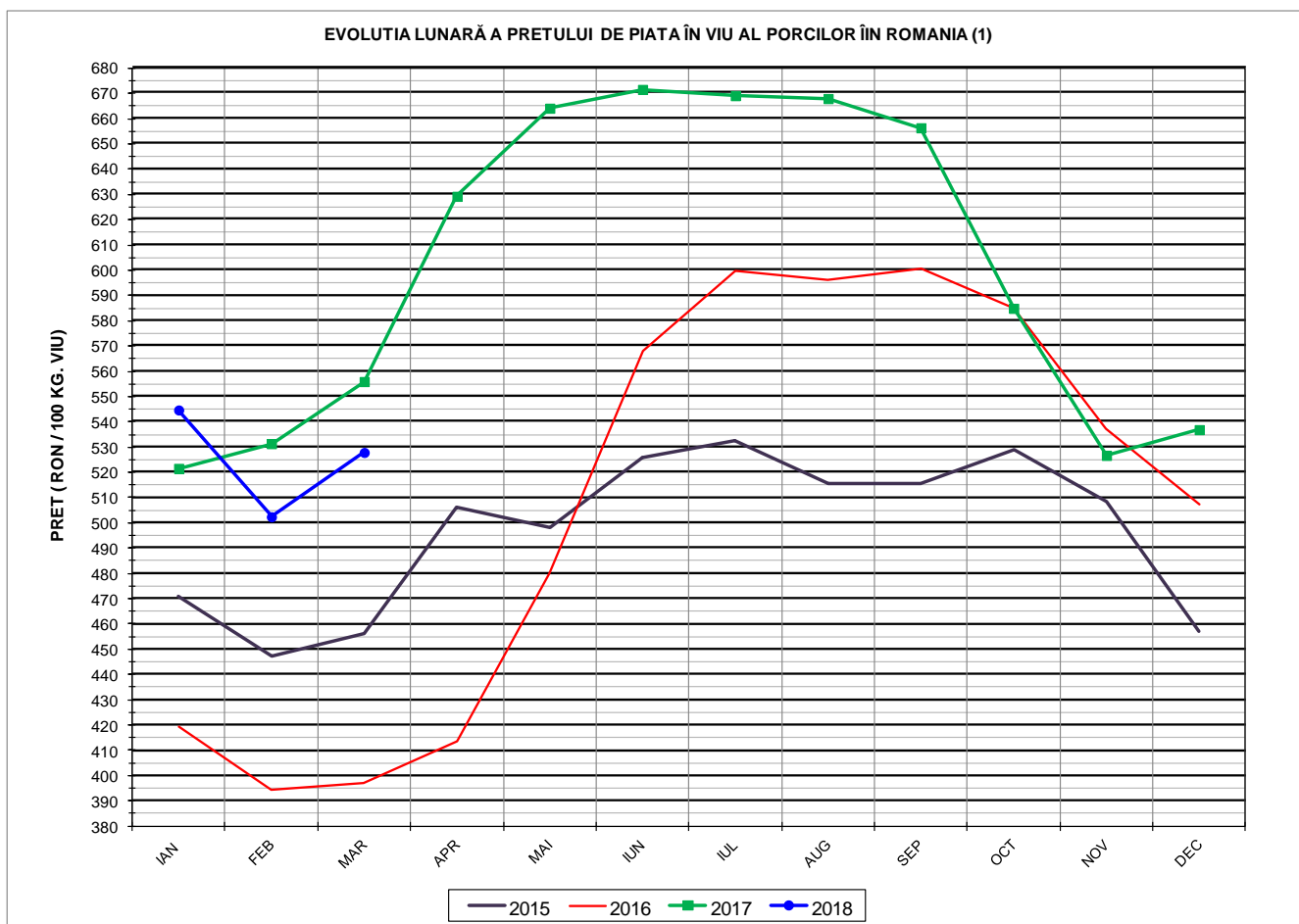
Carcase incluse în raportul național de prețuri pentru DG AGRI



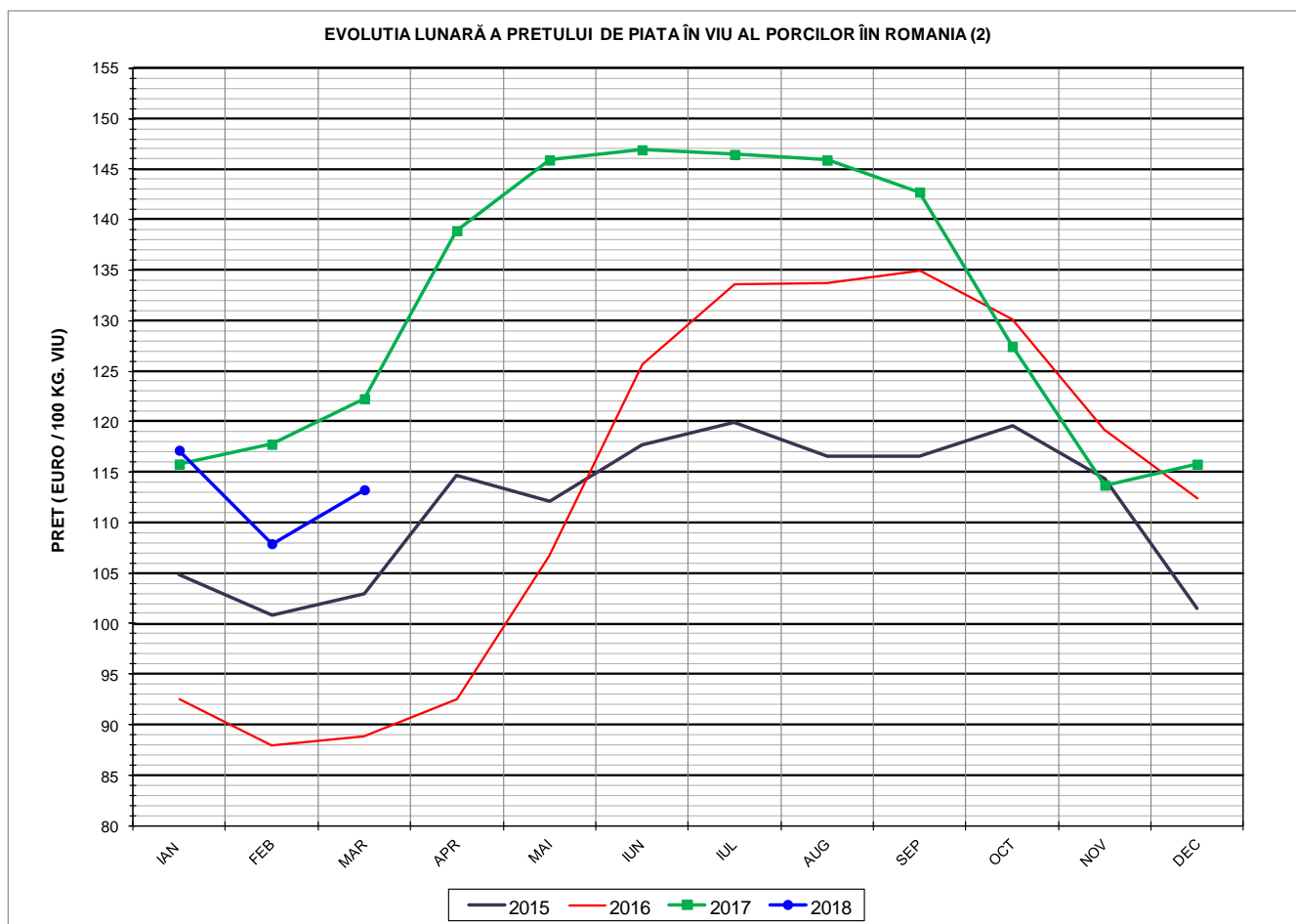
Prețul de piață al porcilor în luna martie 2018

Clasa	% carne macră	Număr porci	% din total porci	Procent mediu carne macră	Greutate medie (kg)		Preț mediu (RON / 100 kg)	
					vie	carcasă caldă – 2%	viu	carcasă caldă – 2%
S	≥ 60	163,671	53.70	62.4	107.6	83.2	533.47	690.29
E	55 - 59.9	117,492	38.55	58.0	113.3	87.9	527.00	678.79
U	50 - 54.9	21,476	7.05	53.3	117.8	91.8	501.49	643.41
ROP	<50	2,174	0.71	47.9	120.9	94.3	452.96	580.59
TOTAL		304,813	100.00	59.9	110.6	85.7	527.89	681.34





PREȚ ÎN VIU		
MAR 2018	VARIAȚIE	
	1 LUNA	1 AN
527.89 RON	5.07%	-5.05%



PREȚ ÎN VIU		
MAR 2018	VARIAȚIE	
	1 LUNA	1 AN
113.25 €	4.95%	-7.38%



PREȚUL PE PROCENT CARNE MACRĂ AL PORCILOR
ÎN LUNA MARTIE 2018

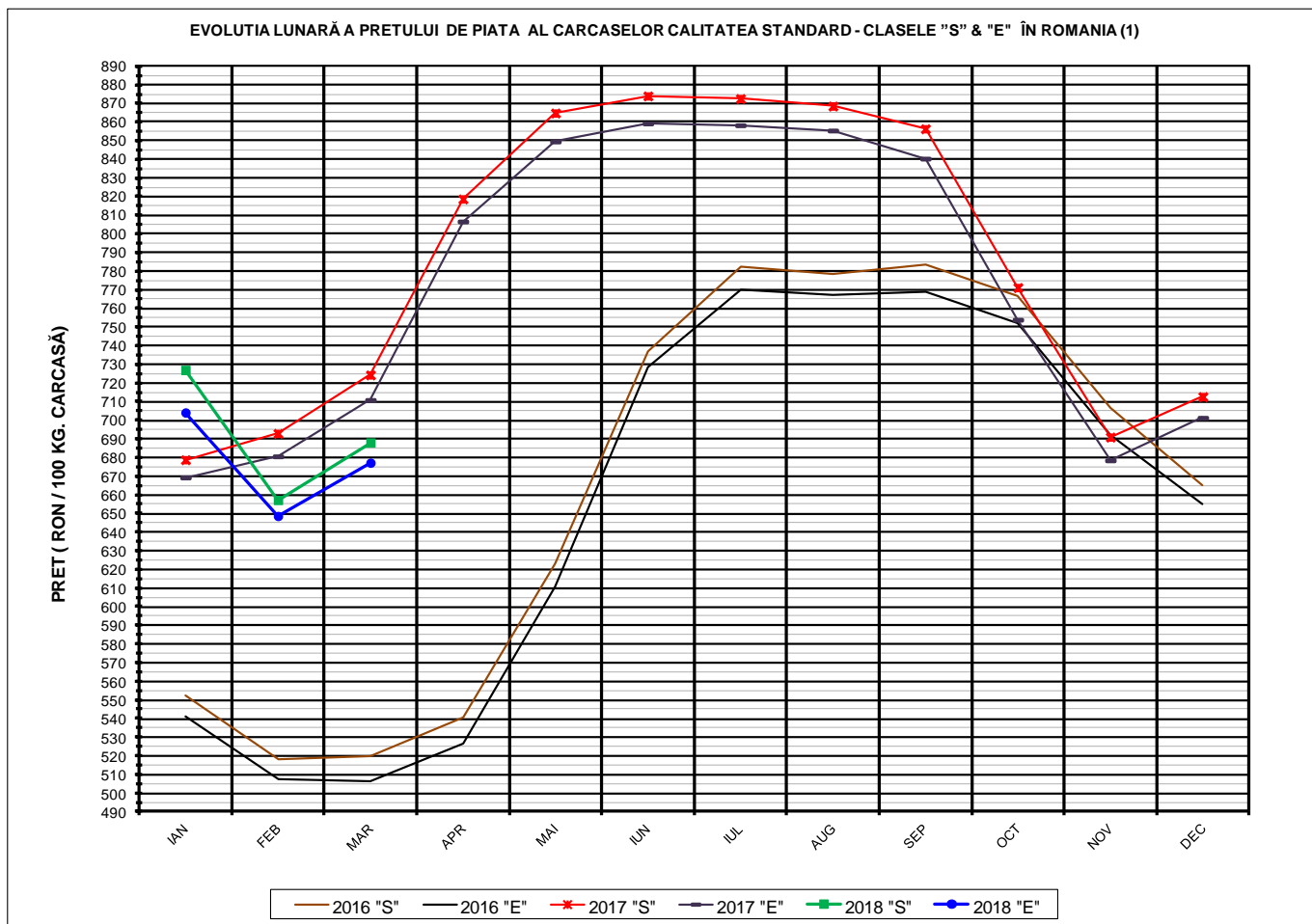
% CARNE MACRĂ		NUMĂR PORCI	% CUMULATIV DIN TOTAL PORCI	GREUTATE (KG)		PREȚ MEDIU (RON/ 100 KG)	
NIVEL	MEDIE			VIE	CARCASA CALDĂ - 2%	VIU	CARCASA CALDĂ - 2%
≥64	65.1	29,753	9.76	105.85	82.02	530.39	684.51
63	63.4	23,365	17.43	105.99	81.96	531.71	687.62
62	62.4	32,285	28.02	106.88	82.57	533.15	690.13
61	61.5	38,813	40.75	108.33	83.62	535.07	693.13
60	60.5	39,455	53.70	109.86	84.83	535.41	693.42
59	59.5	34,990	65.17	111.19	86.15	534.18	689.43
58	58.5	29,500	74.85	112.80	87.50	529.75	682.91
57	57.5	23,295	82.50	113.87	88.46	525.16	676.03
56	56.5	17,299	88.17	115.26	89.68	518.89	666.92
55	55.5	12,408	92.24	116.26	90.57	515.91	662.27
54	54.5	8,425	95.01	117.22	91.33	512.24	657.43
53	53.5	5,500	96.81	117.61	91.69	505.49	648.36
52	52.5	3,574	97.98	118.56	92.38	499.00	640.38
51	51.5	2,395	98.77	119.30	93.10	486.84	623.89
≤50	49.0	3,756	100.00	119.63	93.28	455.37	583.98
MEDIE	59.9	304,813	100.00	110.61	85.70	527.89	681.34

Culorile de fond ale rândurilor din tabelul de mai sus au legătură cu grila de prețuri.



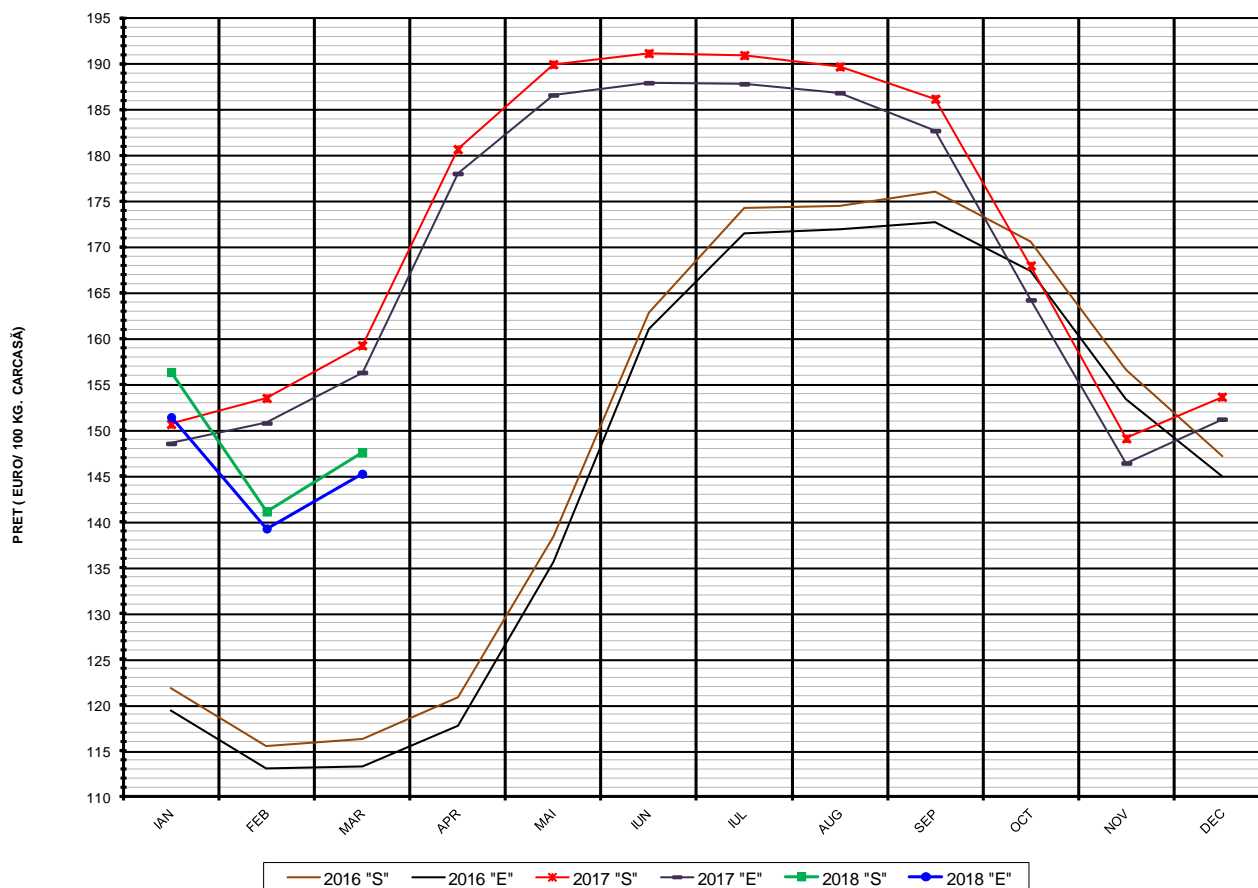
Prețul mediu ponderat lunar al carcaselor din clasa "S" & "E" în România și în UE

Săptămâna			Număr zile (ponderi)	Preț mediu ponderat						preț RO vs pret UE28 (%)	
				ROMÂNIA				UE28		S	E
				S		E		S	E		
nr	perioada	luna	EURO / 100 kg	RON / 100 kg	EURO / 100 kg	RON / 100 kg	S	E	S	E	
9	1 - 4	mar / 2018	4	144.13	671.52	142.72	664.94	147.62	148.60	-2.37%	-3.96%
10	5 - 11		7	146.32	681.74	144.72	674.26	149.16	149.16	-1.90%	-2.98%
11	12 - 18		7	146.46	682.93	144.69	674.68	147.71	146.56	-0.84%	-1.27%
12	19 - 25		7	147.38	687.63	145.01	676.58	147.06	145.21	0.22%	-0.14%
13	26 - 31		6	153.06	712.84	148.68	692.43	147.00	144.90	4.13%	2.61%
Total			31	147.61	688.04	145.29	677.19	147.74	146.78	-0.09%	-1.02%



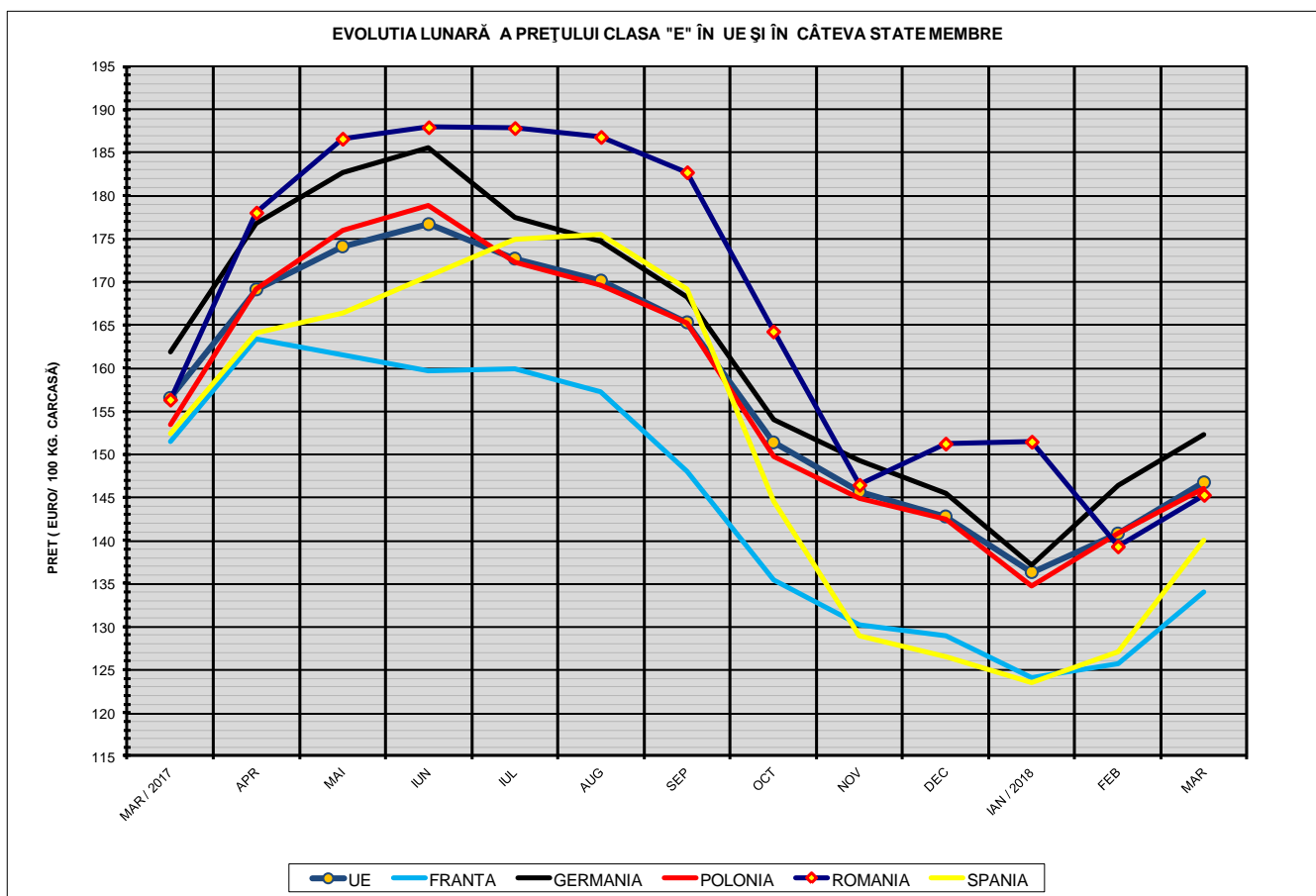
PREȚ NAȚIONAL CARCASE CALITATEA STANDARD - CLASELE "S" & "E"			
CLASA	MAR 2018	VARIAȚIE	
		1 LUNĂ	1 AN
S	688.04 RON	4.69%	-5.01%
E	677.19 RON	4.41%	-4.74%

EVOLUTIA LUNARĂ A PREȚULUI DE PIATĂ AL CARCASELOR CALITATEA STANDARD - CLASELE "S" & "E" ÎN ROMANIA (2)



**PREȚ NAȚIONAL CARCASE
CALITATEA STANDARD - CLASELE "S" & "E"**

CLASA	MAR 2018	VARIAȚIE	
		1 LUNĂ	1 AN
S	147.61 €	4.57%	-7.34%
E	145.29 €	4.29%	-7.07%



COMPARAȚII DE PREȚURI											
mar 2018 =	UE28	FR	DE	PL	RO	ES	RO vs UE28	RO vs FR	RO vs DE	RO vs PL	RO vs ES
	146.75 €	134.03 €	152.28 €	146.08 €	145.29 €	140.05 €	-1.46 € -1.0%	11.25 € 8.4%	-7.00 € -4.6%	-0.79 € -0.5%	5.23 € 3.7%



PREȚUL CARCASELOR CLASA "E" ÎN STATELE MEMBRE (FĂRĂ ITALIA) VERSUS PREȚUL UE ÎN LUNA MARTIE 2018

