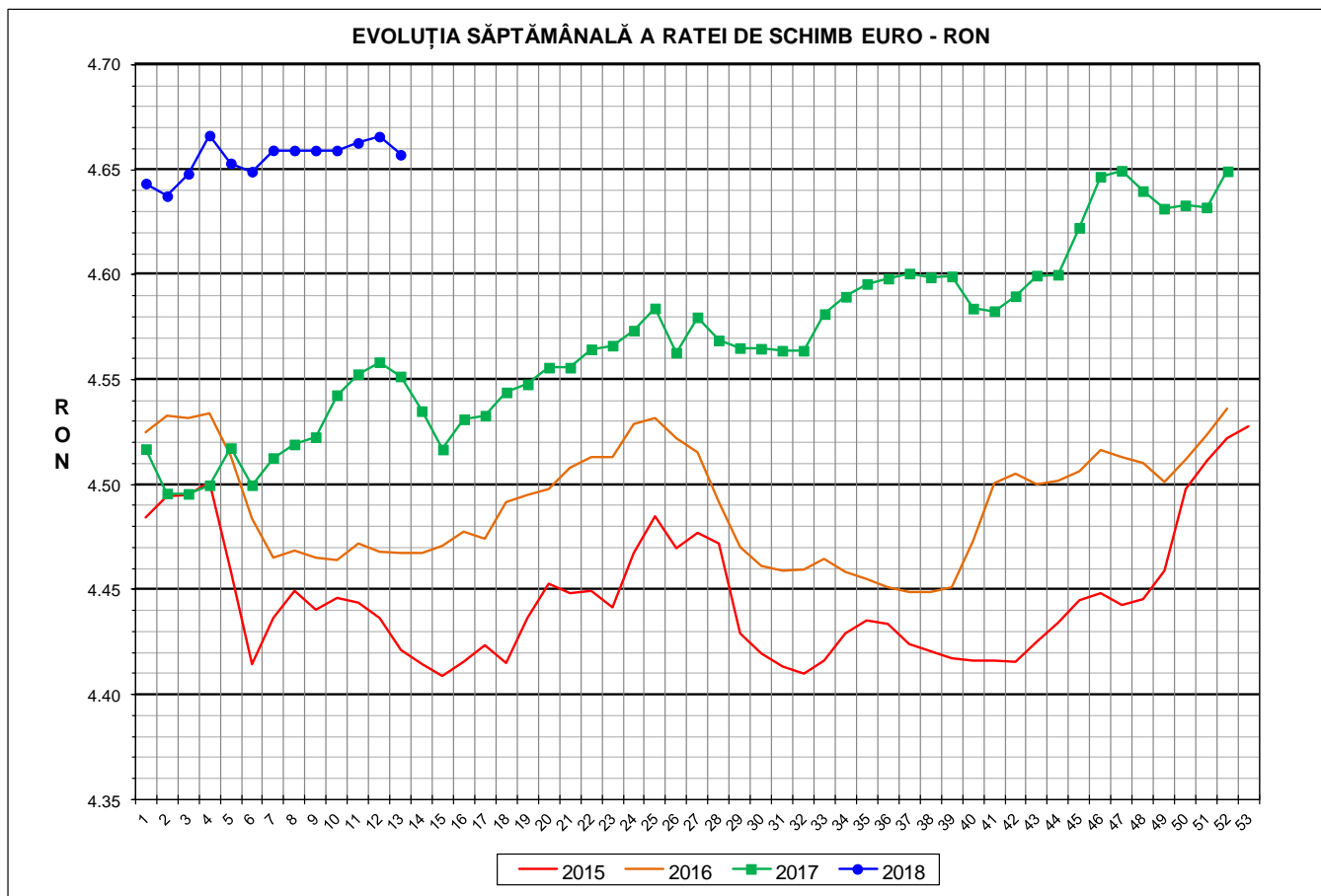




# Prețul de piață al porcilor la intrarea în abator Săptămâna 13 (26 martie – 1 aprilie 2018)



<b>RATA DE SCHIMB EURO - RON</b>			
<b>SĂPT 13 / 2018</b>	<b>VARIAȚIE</b>		
	<b>1 SĂPT</b>	<b>4 SĂPT</b>	<b>1 AN</b>
<b>1€ = 4.6572 RON</b>	<b>-0.19%</b>	<b>-0.04%</b>	<b>2.32%</b>



**SITUAȚIA CARCASELOR DE PORCINE CLASIFICATE  
ÎN FUNCȚIE DE PROVENIENȚA PORCILOR SACRIFICAȚI  
IN SĂPTĂMÂNA 26 MARTIE - 1 APRILIE 2018**

		NUMĂR CARCASE	% DIN TOTAL
PROVENIENȚĂ PORCI SACRIFICAȚI	TRANZACȚII COMERCIALE ÎNTRE ABATOARE ȘI FURNIZORI	86,728	80.32
	FERME PROPRII ALE ABATOARELOR	9,761	9.04
	PRESTĂRI SERVICII	11,493	10.64
<b>TOTAL CARCASE CLASIFICATE CU GREUTATEA CALDĂ 50 - 120 KG</b>		<b>107,982</b>	<b>100.00</b>
DIN CARE DIN COMERȚ INTRACOMUNITAR		1,710	1.58

Situația porcilor proveniți din tranzacții comerciale  
între abatoare și furnizori care fac obiectul raportării prețurilor  
în săptămâna 26 martie - 1 aprilie 2018

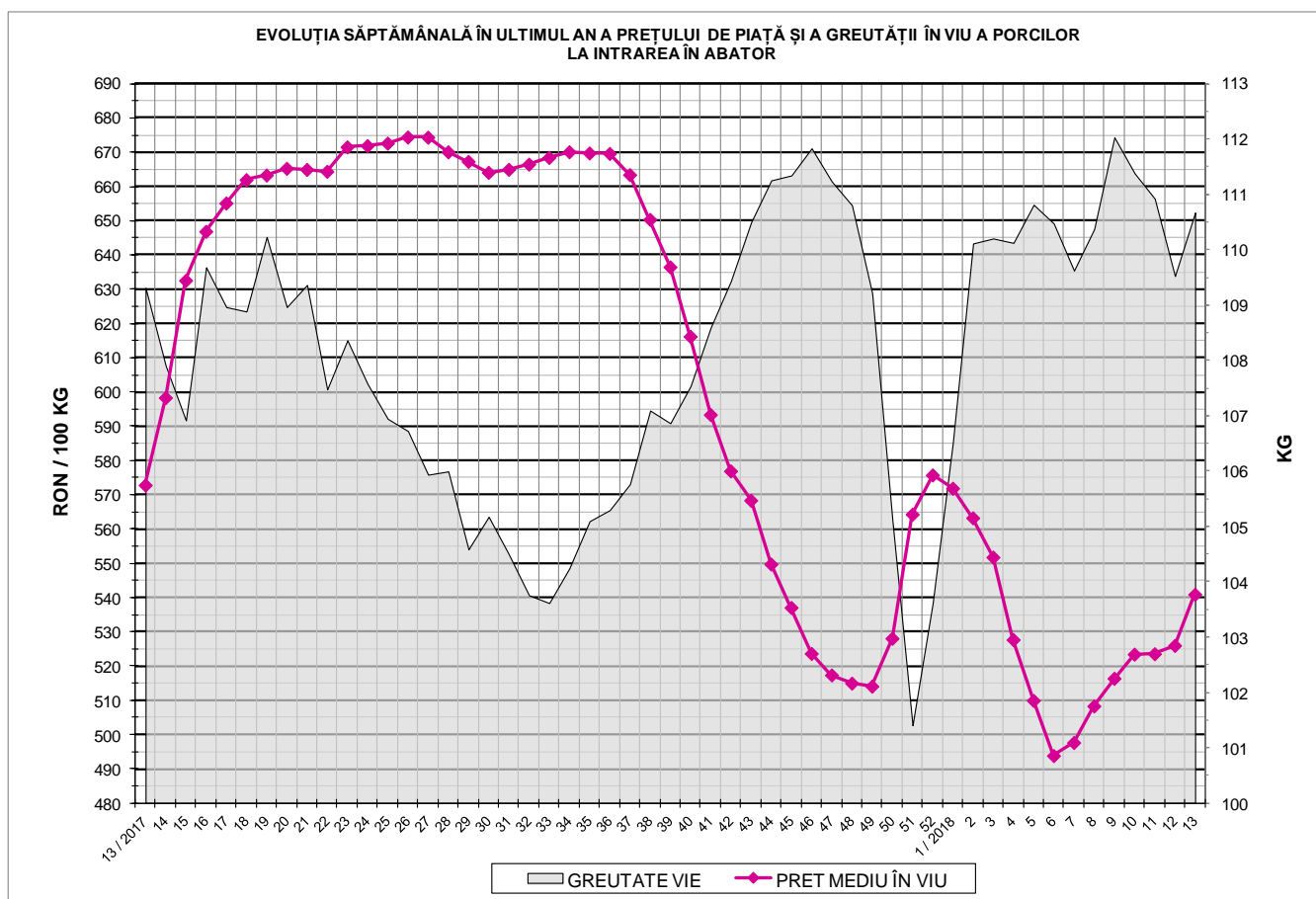
Tip preț la intrarea în abator		Carcase cu greutatea caldă 60 - 120 kg			
		SEUROP		d.c. S+E	
		nr	% din total carcase clasificate	nr	% din total carcase clasificate
De bază pentru 56% carne macră	în carcasă	30,647	28.4%	26,252	24.3%
	în viu	2,377	2.2%	2,080	1.9%
Forfetar în viu		53,200	49.3%	50,306	46.6%
Total		86,224	79.9%	78,638	72.8%

Carcase incluse în raportul național de prețuri pentru DG AGRI

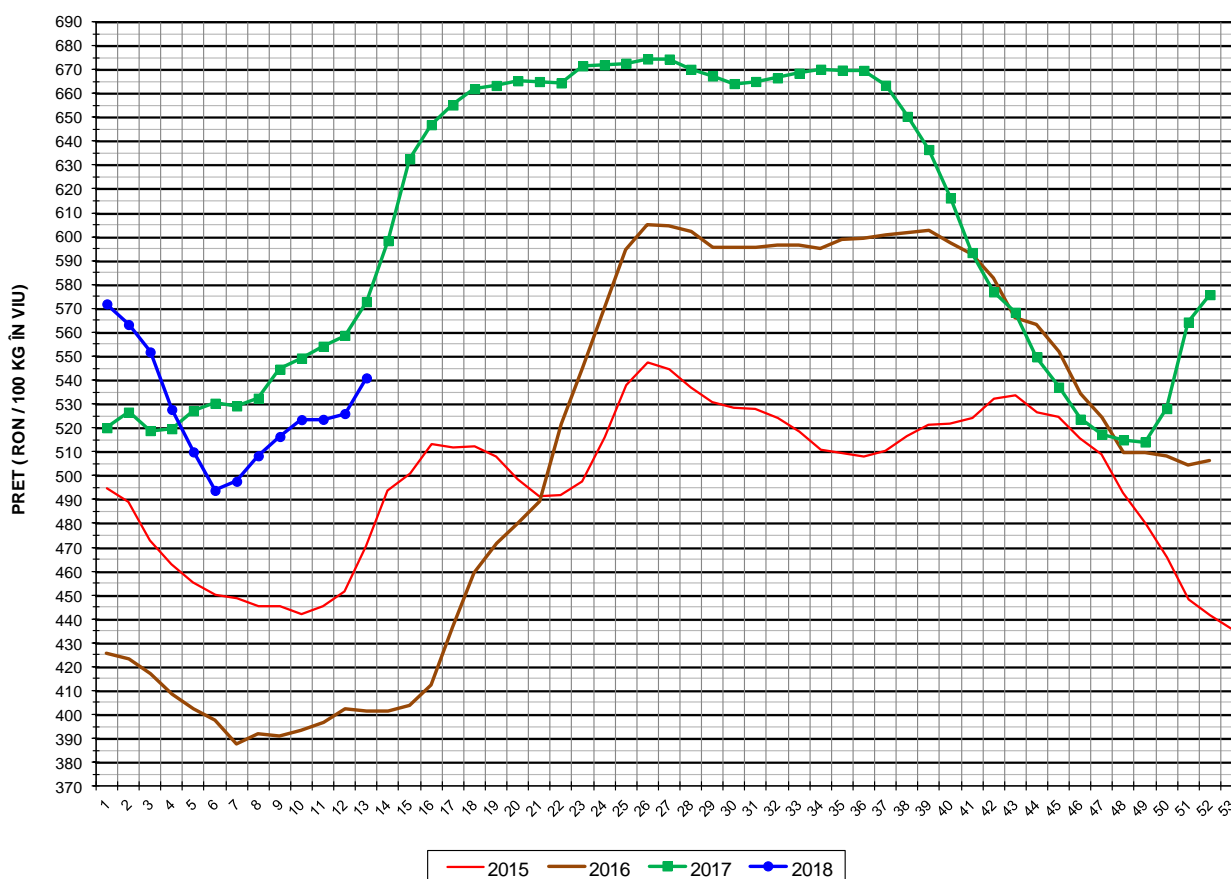


## Prețul de piață al porcilor în săptămâna 26 martie - 1 aprilie 2018

Clasa	% carne macră	Număr porci	% din total porci	Procent mediu carne macră	Greutate medie (kg)		Preț mediu (RON / 100 kg)	
					vie	carcasă caldă - 2%	viu	carcasă caldă - 2%
S	≥ 60	45,827	53.15	62.5	107.7	83.2	550.47	712.84
E	55 - 59.9	32,811	38.05	57.9	113.2	87.9	537.50	692.43
U	50 - 54.9	6,815	7.90	53.2	117.7	91.9	507.13	649.63
ROP	< 50	771	0.89	47.9	119.7	93.6	462.74	591.35
<b>TOTAL</b>		<b>86,224</b>	<b>100.00</b>	<b>59.9</b>	<b>110.7</b>	<b>85.7</b>	<b>540.93</b>	<b>698.34</b>

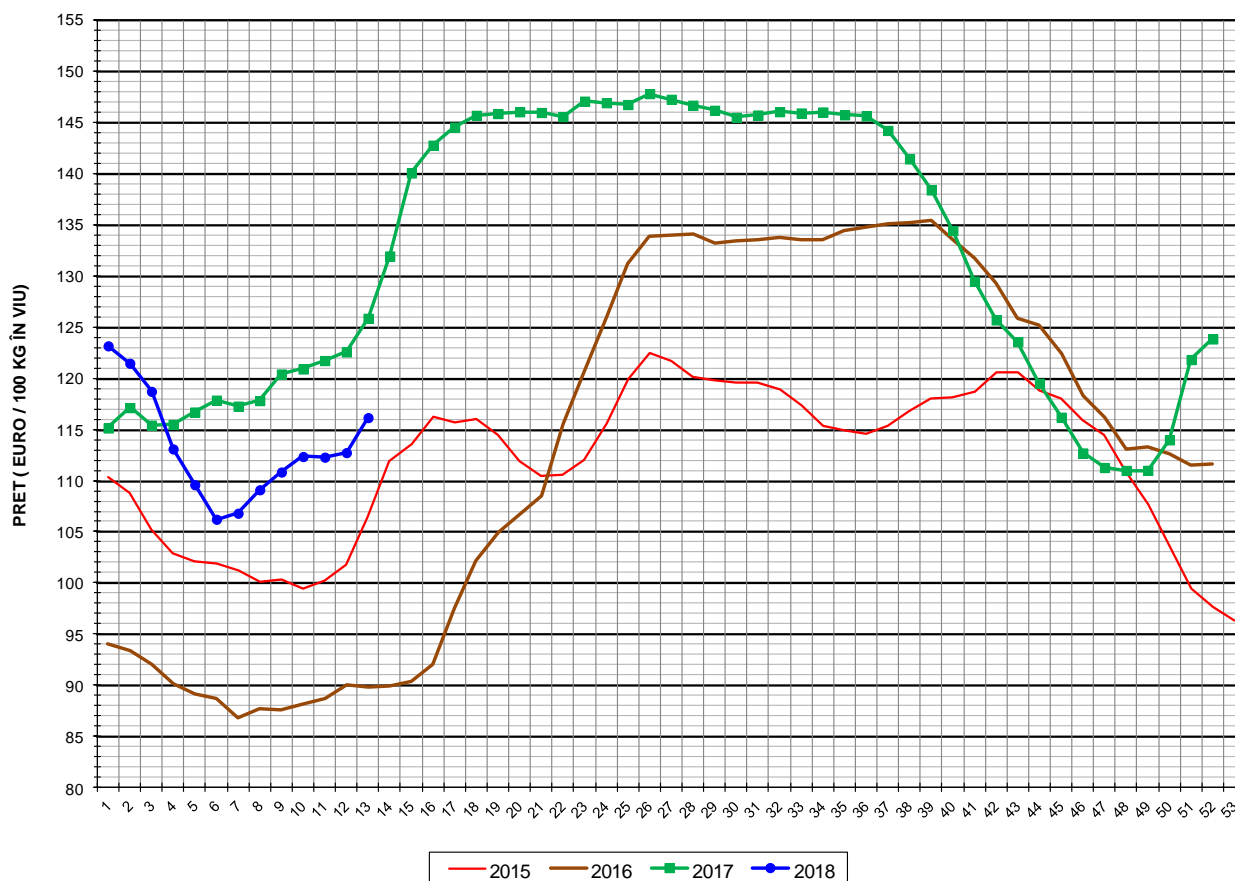


EVOLUȚIA SĂPTĂMÂNALĂ A PREȚULUI DE PIAȚĂ ÎN VIU AL PORCILOR ÎN ROMÂNIA (1)



PREȚ ÎN VIU			
SĂPT 13 / 2018	VARIAȚIE		
	1 SĂPT	4 SĂPT	1 AN
540.93 RON	2.84%	4.75%	-5.57%

EVOLUȚIA SĂPTĂMÂNALĂ A PREȚULUI DE PIAȚĂ ÎN VIU AL PORCILOR ÎN ROMÂNIA (2)



PREȚ ÎN VIU			
SĂPT 13 / 2018	VARIAȚIE		
	1 SĂPT	4 SĂPT	1 AN
116.15 €	3.03%	4.80%	-7.71%



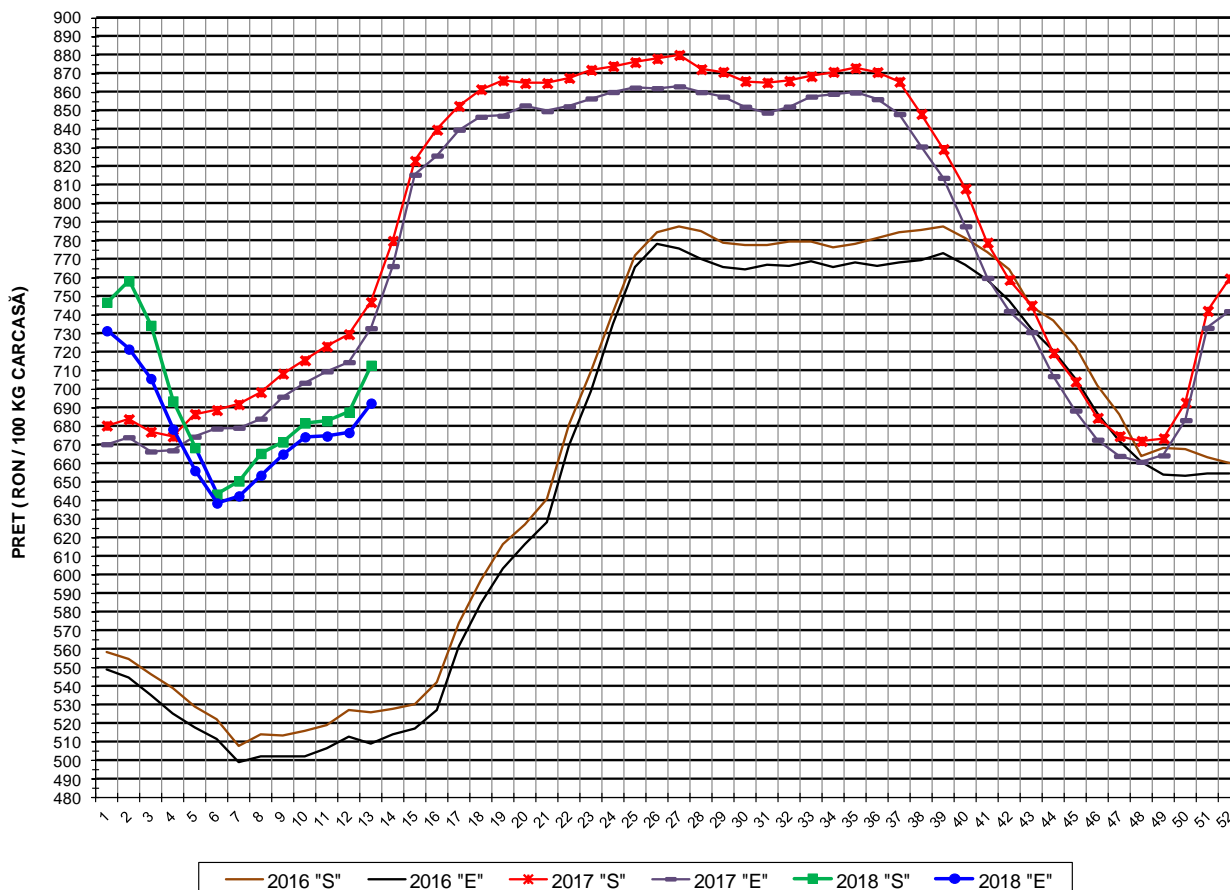
PREȚUL PE PROCENT CARNE MACRĂ AL PORCILOR  
ÎN SĂPTĂMÂNA 26 MARTIE - 1 APRILIE 2018

% CARNE MACRĂ		NUMĂR PORCI	% CUMULATIV DIN TOTAL PORCI	GREUTATE (KG)		PREȚ MEDIU (RON/ 100 KG)	
NIVEL GRILA PREȚURI	MEDIE			VIE	CARCASA CALDĂ - 2%	VIU	CARCASA CALDĂ - 2%
≥64	65.2	9,105	10.56	106.14	82.15	551.56	712.66
63	63.4	6,757	18.40	106.04	81.89	549.92	712.09
62	62.4	8,957	28.78	107.13	82.64	549.93	712.92
61	61.5	10,424	40.87	108.41	83.65	550.81	713.88
60	60.5	10,584	53.15	109.78	84.76	550.02	712.36
59	59.5	9,605	64.29	111.19	86.05	546.77	706.49
58	58.5	8,082	73.66	112.68	87.39	541.29	697.92
57	57.5	6,482	81.18	113.81	88.42	535.47	689.26
56	56.5	4,978	86.95	115.11	89.63	527.47	677.41
55	55.5	3,664	91.20	115.87	90.30	523.16	671.35
54	54.5	2,613	94.23	116.89	91.16	519.16	665.71
53	53.5	1,759	96.27	117.78	92.00	510.38	653.39
52	52.5	1,149	97.61	118.08	92.25	504.03	645.16
51	51.5	790	98.52	119.12	93.06	493.11	631.18
≤50	48.9	1,275	100.00	119.13	93.14	463.01	592.20
MEDIE	59.9	86,224	100.00	110.67	85.73	540.93	698.34

Culorile de fond ale rândurilor din tabelul de mai sus au legătură cu grila de prețuri.

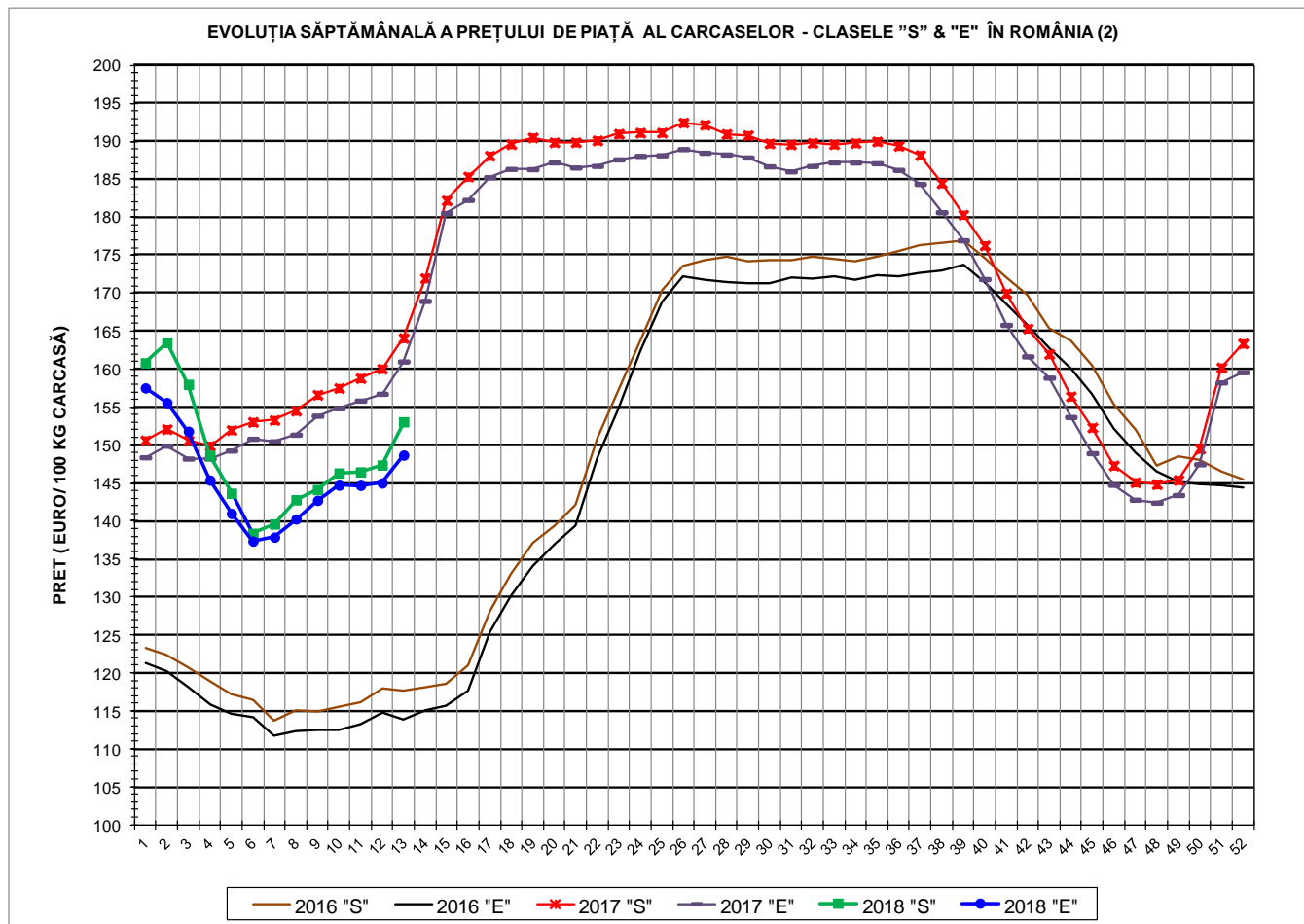


EVOLUȚIA SĂPTĂMÂNALĂ A PREȚULUI DE PIAȚĂ AL CARCASELOR - CLASELE "S" & "E" ÎN ROMÂNIA (1)



**PREȚ NAȚIONAL CARCASE  
CALITATEA STANDARD - CLASELE "S"&"E"**

CLASA	PREȚ SĂPT 13 / 2018	VARIAȚIE		
		1 SĂPT	4 SĂPT	1 AN
S	712.84 RON	3.67%	6.15%	-4.56%
E	692.43 RON	2.34%	4.13%	-5.52%



<b>PREȚ NAȚIONAL CARCASE</b>				
<b>CALITATEA STANDARD - CLASELE "S" &amp; "E"</b>				
<b>CLASA</b>	<b>PREȚ SAPT 13 / 2018</b>	<b>VARIAȚIE</b>		
		<b>1 SĂPT</b>	<b>4 SĂPT</b>	<b>1 AN</b>
<b>S</b>	<b>153.06 €</b>	<b>3.86%</b>	<b>6.20%</b>	<b>-6.72%</b>
<b>E</b>	<b>148.68 €</b>	<b>2.53%</b>	<b>4.18%</b>	<b>-7.66%</b>



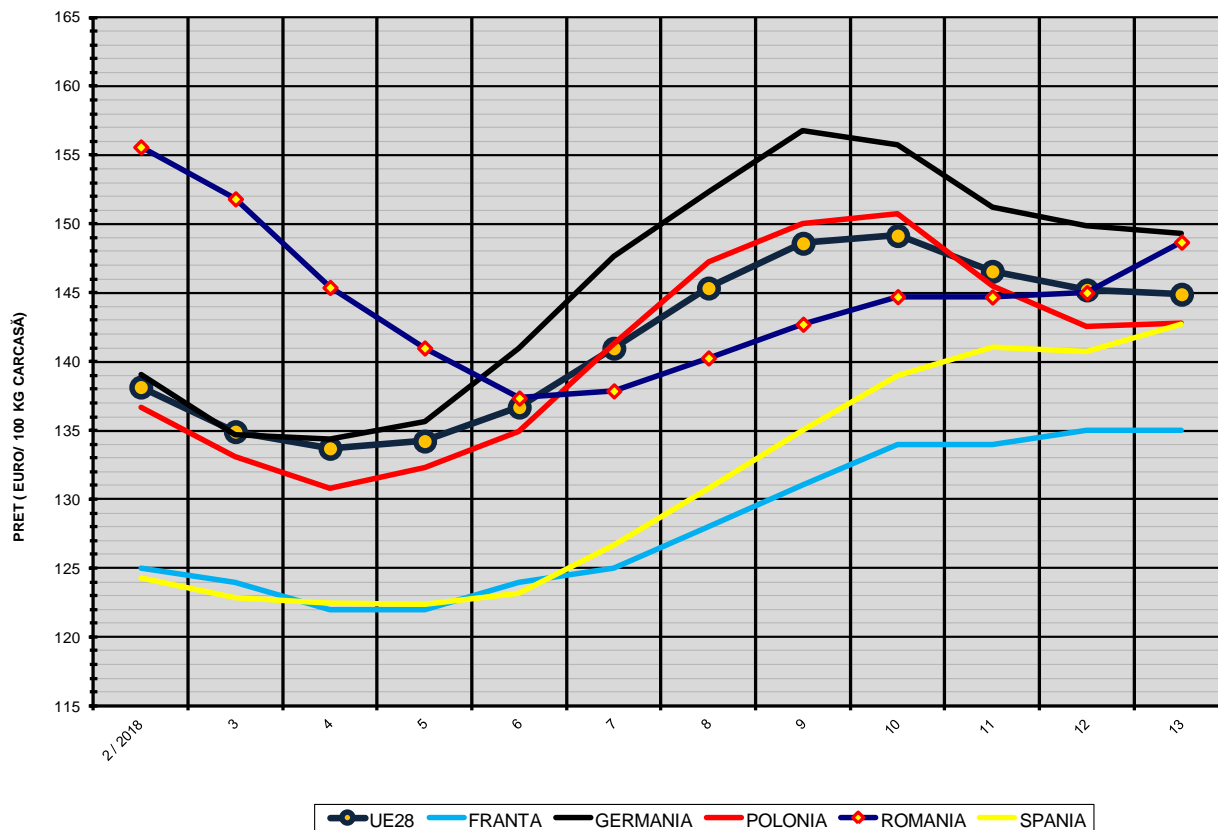


**% PREȚ DE PIAȚĂ ÎN ROMÂNIA ȘI ÎN UE28 vs PRAGUL (PREȚUL) DE REFERINȚĂ UE28**

SAPTAMANA	PREȚ (EUR)					% PREȚ vs PRAGUL (PREȚUL) DE REFERINȚĂ UE28 (*)				
	ROMÂNIA			UE28		ROMÂNIA			UE28	
	"S"	"E"	"S" + "E"	"S"	"E"	"S"	"E"	"S" + "E"	"S"	"E"
39 / 2017	180.34	176.97	179.06	161.14	157.99	119.48%	117.25%	118.63%	106.76%	104.67%
40	176.30	171.86	174.42	156.05	153.61	116.81%	113.86%	115.56%	103.39%	101.77%
41	169.99	165.83	168.23	152.96	151.88	112.62%	109.87%	111.46%	101.34%	100.63%
42	165.36	161.68	163.80	150.96	151.19	109.55%	107.12%	108.52%	100.01%	100.17%
43	162.00	158.87	160.64	148.43	149.29	107.33%	105.26%	106.42%	98.33%	98.90%
44	156.41	153.69	155.24	145.27	146.44	103.63%	101.82%	102.85%	96.24%	97.02%
45	152.31	148.93	150.84	144.18	145.84	100.91%	98.67%	99.93%	95.52%	96.62%
46	147.31	144.77	146.21	143.01	145.39	97.59%	95.91%	96.87%	94.75%	96.33%
47	145.11	142.80	144.17	143.17	145.26	96.14%	94.61%	95.52%	94.85%	96.24%
48	144.84	142.42	143.85	143.76	145.43	95.96%	94.35%	95.30%	95.25%	96.35%
49	145.41	143.42	144.57	143.07	145.15	96.34%	95.02%	95.78%	94.79%	96.17%
50	149.52	147.48	148.75	142.18	143.80	99.06%	97.71%	98.55%	94.20%	95.27%
51	160.22	158.25	159.51	140.35	141.38	106.15%	104.84%	105.68%	92.99%	93.67%
52	163.39	159.60	161.94	138.69	139.68	108.25%	105.74%	107.29%	91.88%	92.54%
1 / 2018	160.83	157.53	159.63	138.22	139.57	106.56%	104.36%	105.76%	91.58%	92.47%
2	163.52	155.60	159.89	137.15	138.15	108.34%	103.09%	105.93%	90.86%	91.53%
3	157.99	151.82	155.04	134.08	134.91	104.67%	100.59%	102.72%	88.83%	89.38%
4	148.64	145.39	147.13	133.08	133.70	98.47%	96.32%	97.47%	88.17%	88.58%
5	143.66	140.99	142.45	133.25	134.23	95.17%	93.41%	94.38%	88.28%	88.93%
6	138.38	137.35	137.93	134.40	136.70	91.68%	91.00%	91.38%	89.04%	90.56%
7	139.61	137.87	138.84	139.25	140.97	92.49%	91.34%	91.98%	92.26%	93.40%
8	142.79	140.27	141.66	143.86	145.34	94.60%	92.93%	93.85%	95.31%	96.29%
9	144.13	142.72	143.49	147.62	148.60	95.49%	94.55%	95.06%	97.80%	98.45%
10	146.32	144.71	145.61	149.16	149.16	96.94%	95.88%	96.47%	98.82%	98.82%
11	146.46	144.70	145.72	147.71	146.56	97.04%	95.86%	96.54%	97.86%	97.10%
12	147.38	145.01	146.36	147.06	145.21	97.64%	96.07%	96.97%	97.43%	96.20%
13	153.06	148.68	151.18	147.00	144.90	101.41%	98.50%	100.16%	97.39%	96.00%

(\*) 150.939 EUR conform Art. 7 [1] al Reg. [UE] nr. 1308/2013

EVOLUȚIA SĂPTĂMĂNALĂ A PREȚULUI CLASA "E" ÎN UE28 ȘI ÎN CÂTEVA STATE MEMBRE



COMPARAȚII DE PREȚURI

SĂPT 13 / 2018 =	UE28	FR	DE	PL	RO	ES	RO vs UE28	RO vs FR	RO vs DE	RO vs PL	RO vs ES
	144.90 €	135.00 €	149.31 €	142.83 €	148.68 €	142.70 €	3.79 € 2.6%	13.68 € 10.1%	-0.63 € -0.4%	5.85 € 4.1%	5.98 € 4.2%

