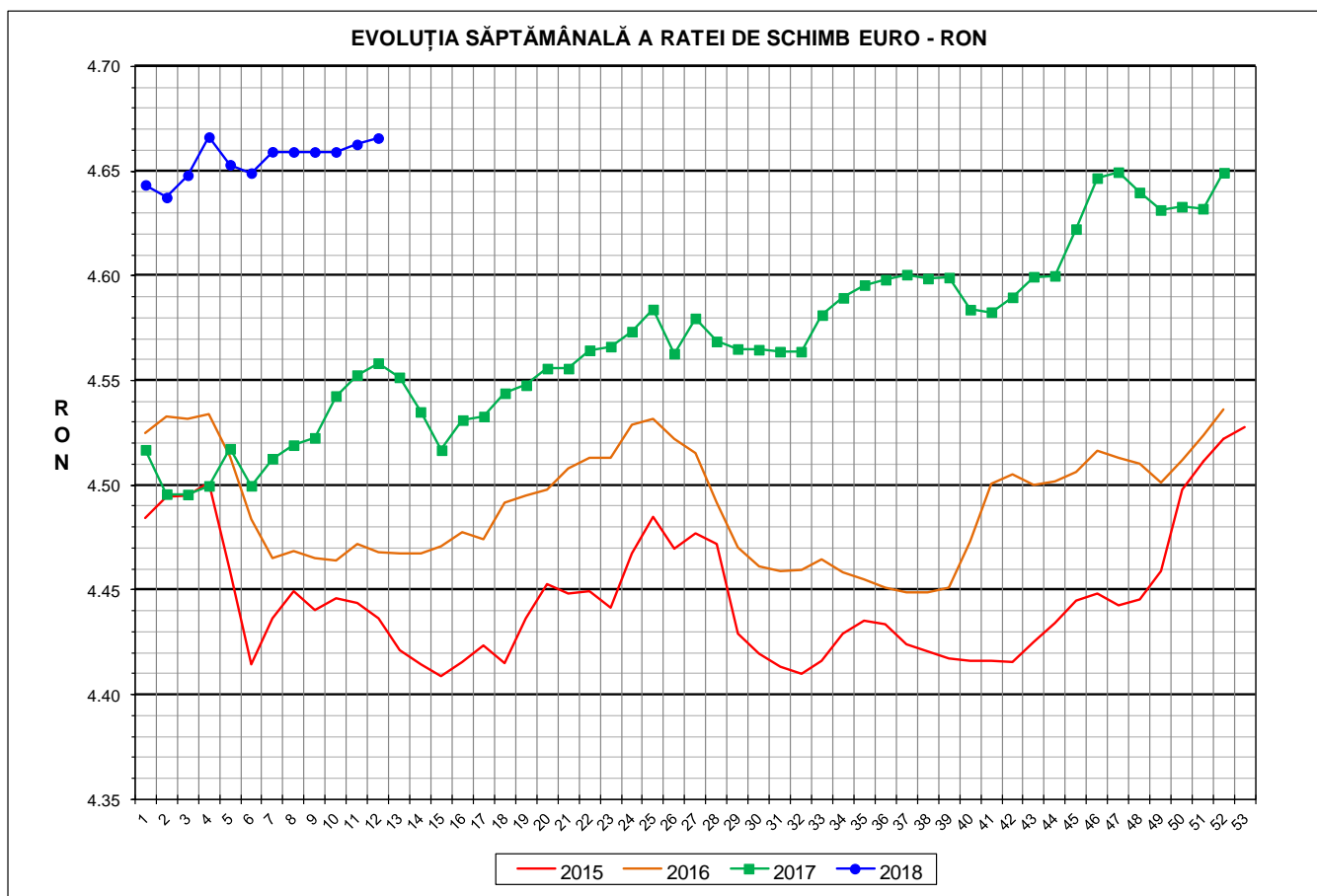




Prețul de piață al porcilor la intrarea în abator

Săptămâna 12 (19 – 25 martie 2018)



RATA DE SCHIMB EURO - RON			
SĂPT 12 / 2018	VARIAȚIE		
	1 SĂPT	4 SĂPT	1 AN
1€ = 4.6658 RON	0.07%	0.08%	2.57%

**SITUAȚIA CARCASELOR DE PORCINE CLASIFICATE
ÎN FUNCȚIE DE PROVENIENȚA PORCILOR SACRIFICAȚI
ÎN SĂPTĂMÂNA 19 - 25 MARTIE 2018**

		NUMĂR CARCASE	% DIN TOTAL
PROVENIENȚĂ PORCI SACRIFICAȚI	TRANZACȚII COMERCIALE ÎNTRE ABATOARE ȘI FURNIZORI	73,274	82.98
	FERME PROPRII ALE ABATOARELOR	8,211	9.30
	PRESTĂRI SERVICII	6,819	7.72
TOTAL CARCASE CLASIFICATE CU GREUTATEA CALDĂ 50 - 120 KG		88,304	100.00
DIN CARE DIN COMERȚ INTRACOMUNITAR		703	0.80

Situația porcilor proveniți din tranzacții comerciale
între abatoare și furnizori care fac obiectul raportării prețurilor
în săptămâna 19 - 25 martie 2018

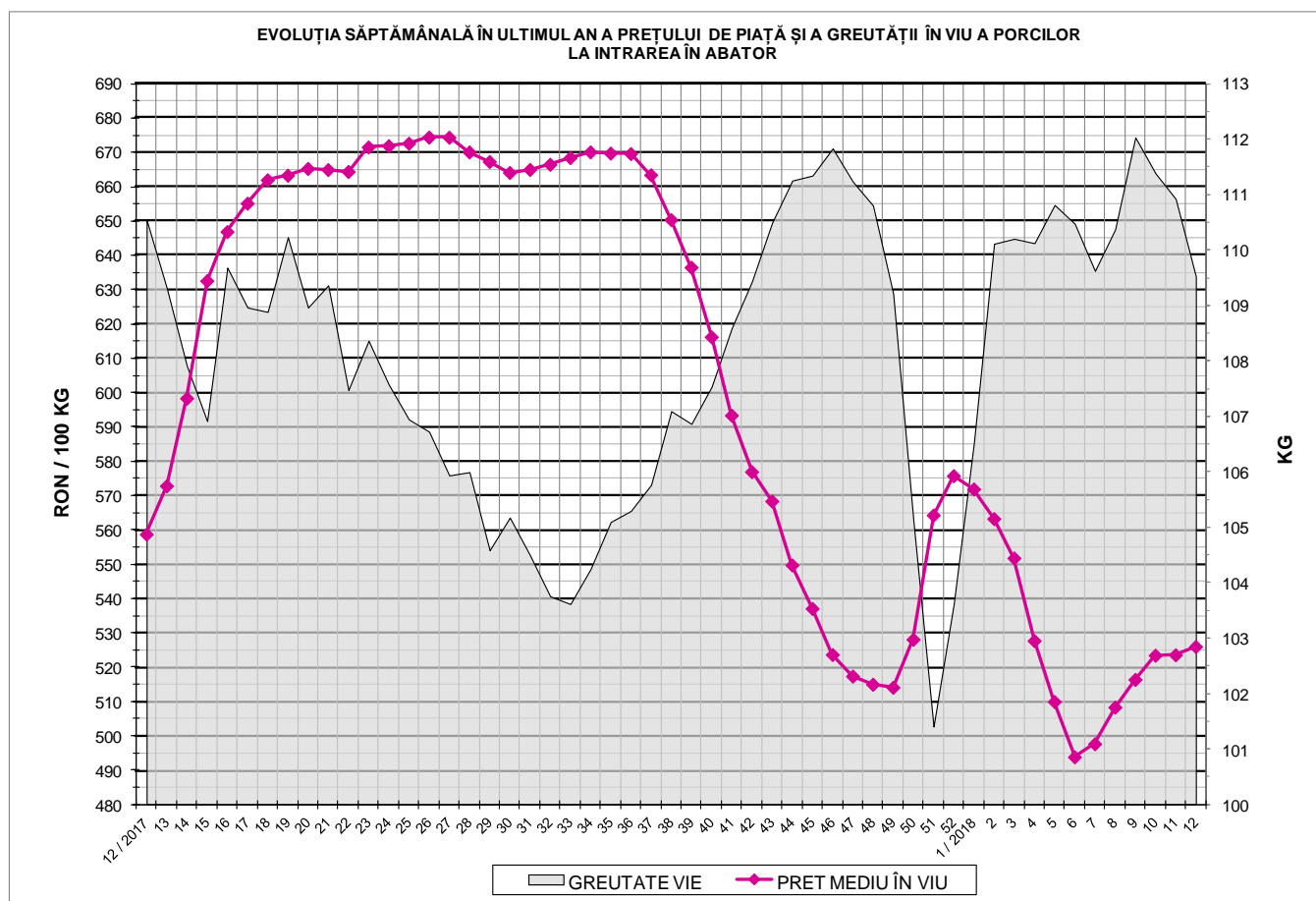
Tip preț la intrarea în abator		Carcase cu greutatea caldă 60 - 120 kg			
		SEUROP		d.c. S+E	
		nr	% din total carcase clasificate	nr	% din total carcase clasificate
De bază pentru 56% carne macră	în carcasă	23,493	26.6%	20,941	23.7%
	în viu	2,232	2.5%	2,007	2.3%
Forfetar în viu		46,893	53.1%	44,767	50.7%
Total		72,618	82.2%	67,715	76.7%

Carcase incluse în raportul național de prețuri pentru DG AGRI



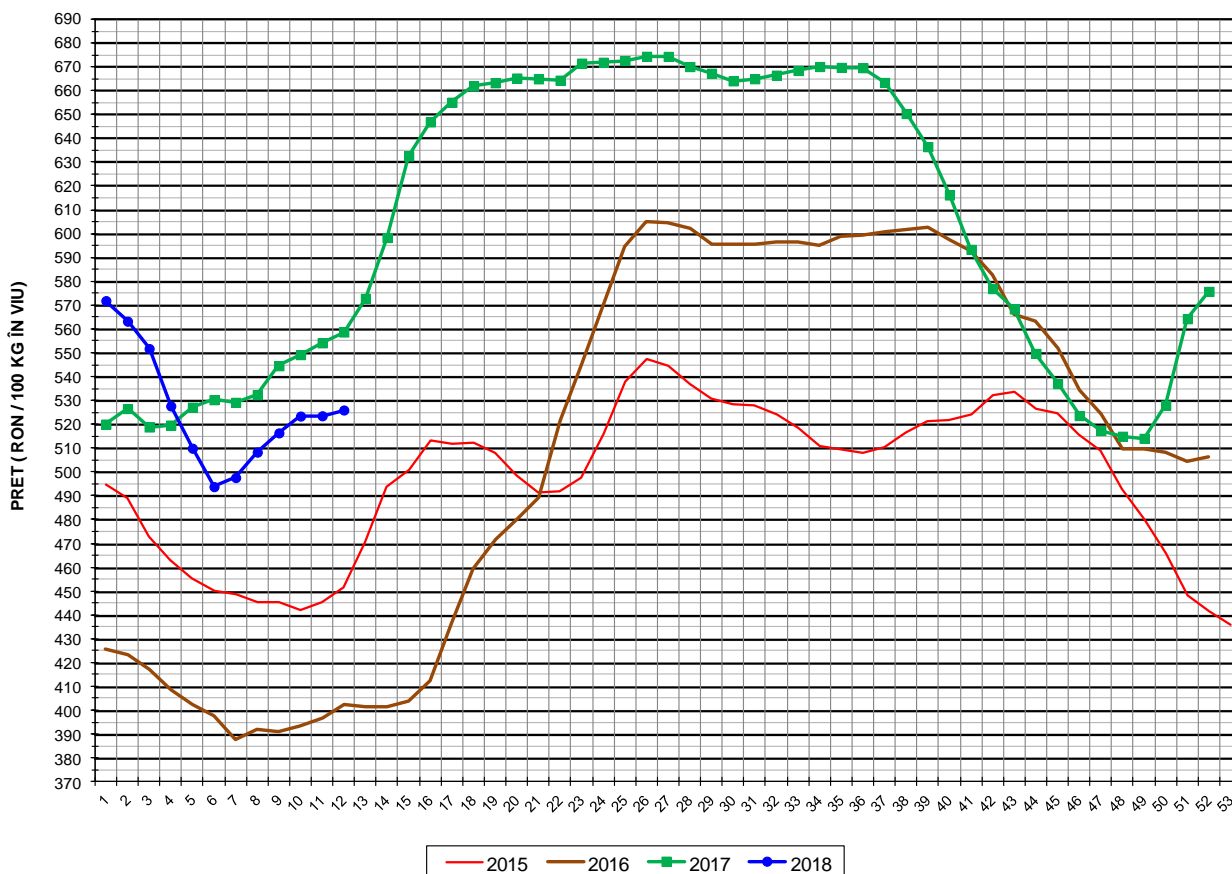
Prețul de piață al porcilor în săptămâna 19 - 25 martie 2018

Clasa	% carne macră	Număr porci	% din total porci	Procent mediu carne macră	Greutate medie (kg)		Preț mediu (RON / 100 kg)	
					vie	carcasă caldă - 2%	viu	carcasă caldă - 2%
S	≥ 60	39,592	54.52	62.3	106.5	82.3	530.96	687.63
E	55 - 59.9	28,123	38.73	58.0	112.3	87.1	524.84	676.58
U	50 - 54.9	4,519	6.22	53.3	117.1	91.2	500.25	642.28
ROP	< 50	384	0.53	47.8	121.3	94.8	446.76	571.36
TOTAL		72,618	100.00	60.0	109.5	84.8	526.00	679.51





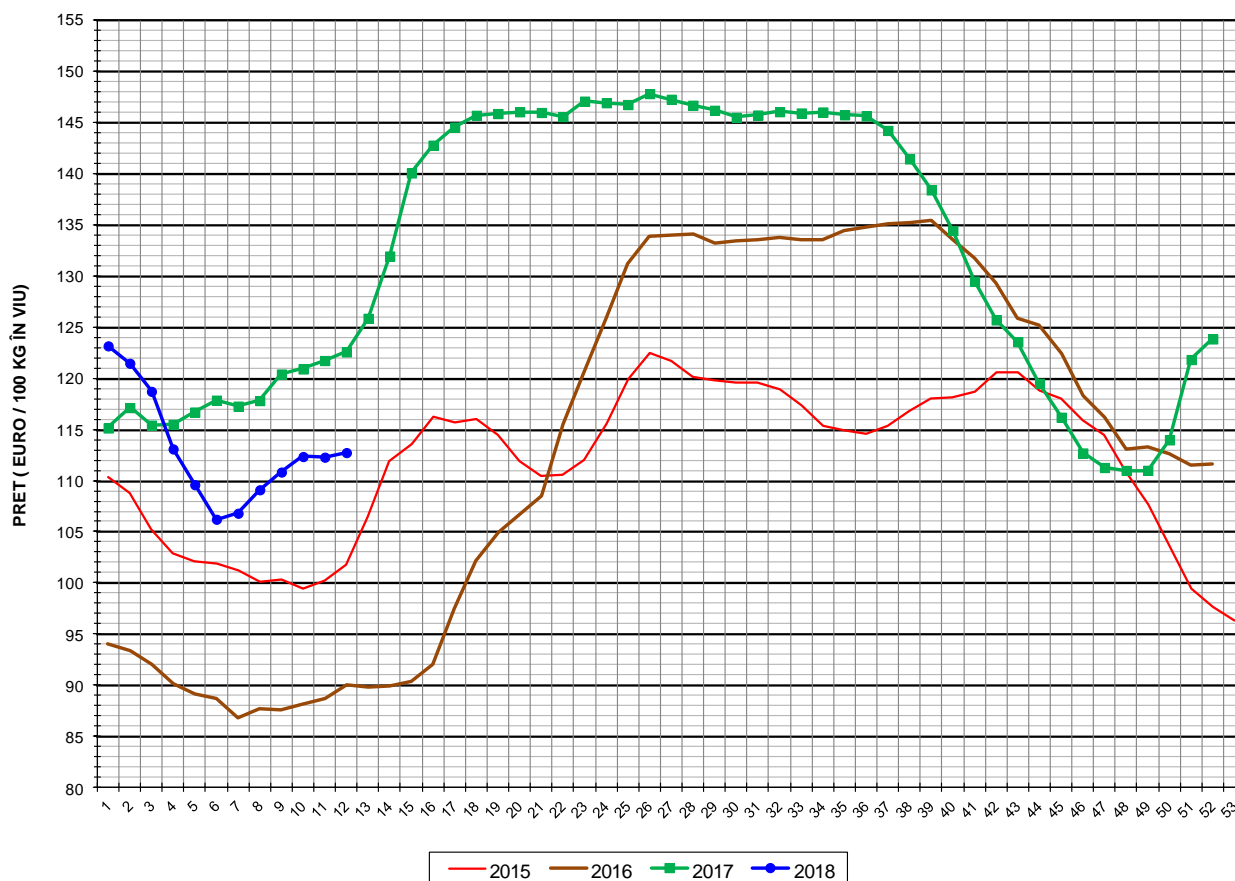
EVOLUȚIA SĂPTĂMÂNALĂ A PREȚULUI DE PIAȚĂ ÎN VIU AL PORCILOR ÎN ROMÂNIA (1)



PREȚ ÎN VIU			
SĂPT 12 / 2018	VARIAȚIE		
	1 SĂPT	4 SĂPT	1 AN
526.00 RON	0.46%	3.48%	-5.86%



EVOLUȚIA SĂPTĂMÂNALĂ A PREȚULUI DE PIAȚĂ ÎN VIU AL PORCILOR ÎN ROMÂNIA (2)



PREȚ ÎN VIU			
SĂPT 12 / 2018	VARIAȚIE		
	1 SĂPT	4 SĂPT	1 AN
112.73 €	0.40%	3.33%	-8.03%

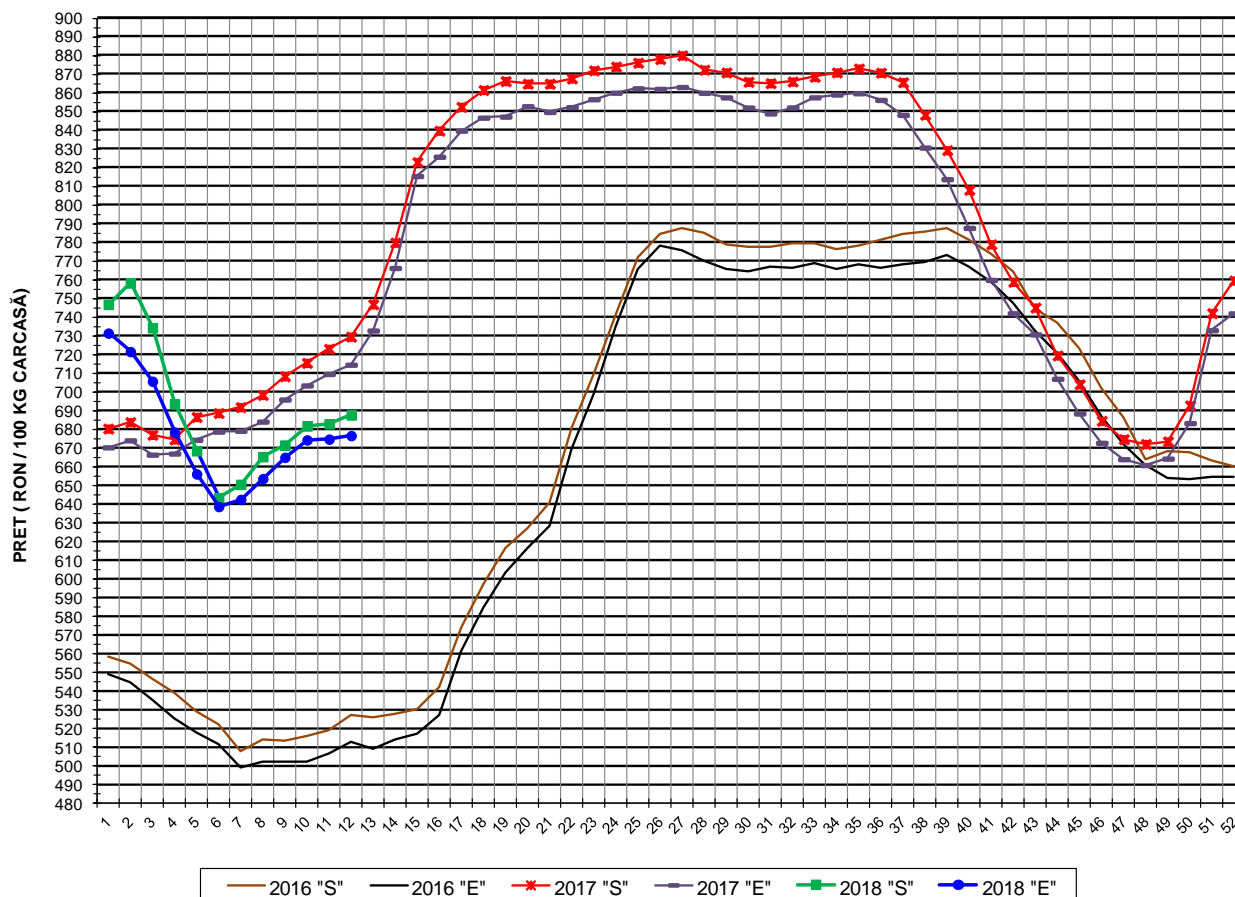


PREȚUL PE PROCENT CARNE MACRĂ AL PORCILOR
ÎN SĂPTĂMÂNA 19 - 25 MARTIE 2018

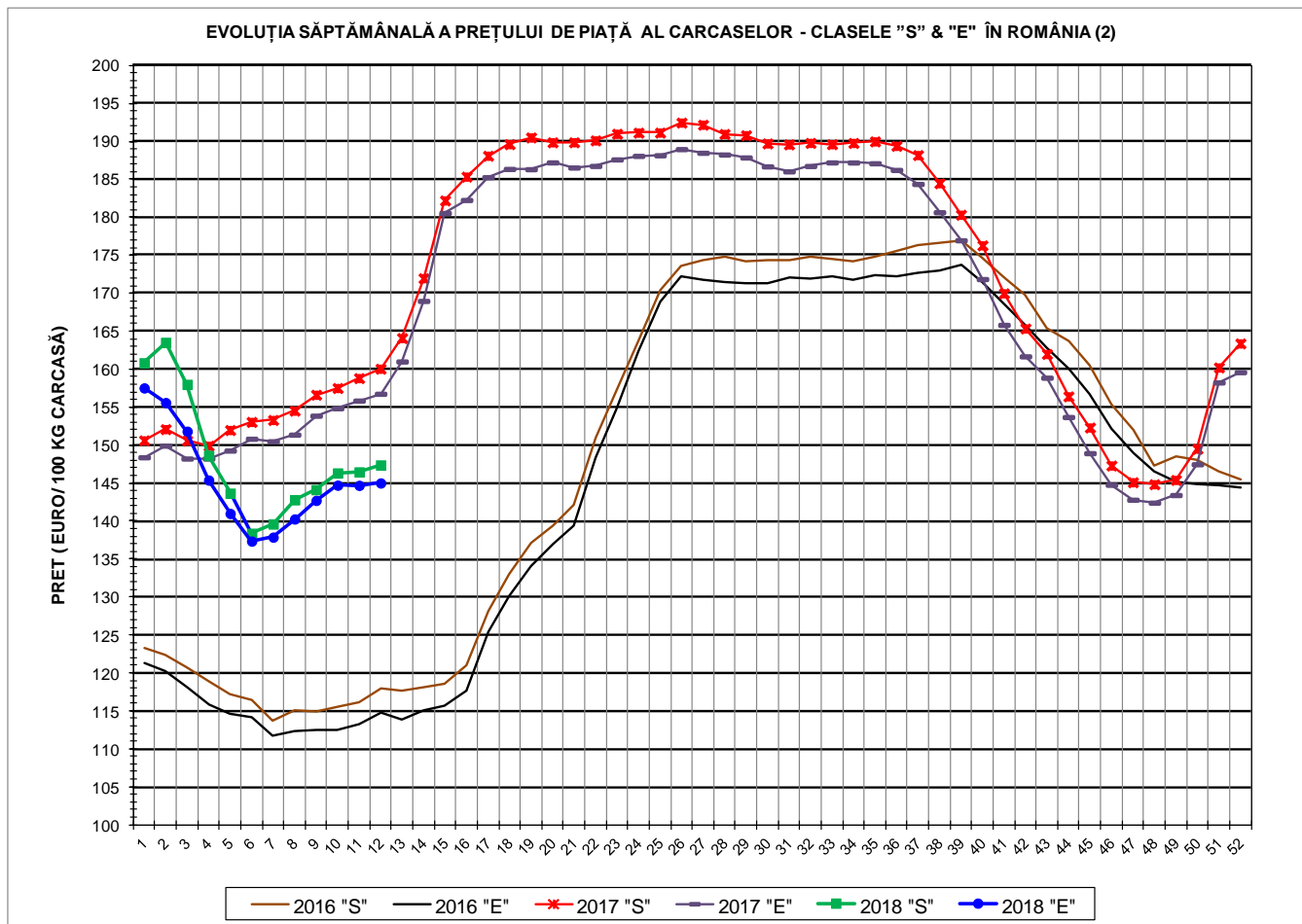
% CARNE MACRĂ		NUMĂR PORCI	% CUMULATIV DIN TOTAL PORCI	GREUTATE (KG)		PREȚ MEDIU (RON/ 100 KG)	
NIVEL GRILA PREȚURI	MEDIE			VIE	CARCASA CALDĂ - 2%	VIU	CARCASA CALDĂ - 2%
≥64	65.1	6,651	9.16	104.38	80.75	527.09	681.32
63	63.4	5,637	16.92	104.85	80.98	529.65	685.79
62	62.4	7,937	27.85	106.01	81.83	530.93	687.77
61	61.5	9,638	41.12	107.38	82.80	532.35	690.35
60	60.5	9,729	54.52	108.58	83.85	532.91	690.04
59	59.5	8,578	66.33	110.11	85.27	531.57	686.42
58	58.5	7,159	76.19	112.13	86.92	527.70	680.74
57	57.5	5,585	83.88	113.10	87.77	522.69	673.59
56	56.5	3,954	89.33	114.14	88.69	516.59	664.82
55	55.5	2,847	93.25	115.58	89.99	514.03	660.20
54	54.5	1,791	95.71	116.68	90.84	510.57	655.82
53	53.5	1,149	97.30	116.29	90.48	505.19	649.31
52	52.5	753	98.33	117.90	91.86	497.39	638.35
51	51.5	488	99.01	118.70	92.70	484.25	620.08
≤50	49.1	722	100.00	119.78	93.53	452.53	579.50
MEDIE	60.0	72,618	100.00	109.52	84.78	526.00	679.51

Culorile de fond ale rândurilor din tabelul de mai sus au legătură cu grila de prețuri.

EVOLUȚIA SĂPTĂMÂNALĂ A PREȚULUI DE PIAȚĂ AL CARCASELOR - CLASELE "S" & "E" ÎN ROMÂNIA (1)



PREȚ NAȚIONAL CARCASE CALITATEA STANDARD - CLASELE "S"&"E"				
CLASA	PREȚ SĂPT 12 / 2018	VARIAȚIE		
		1 SĂPT	4 SĂPT	1 AN
S	687.63 RON	0.69%	3.35%	-5.75%
E	676.58 RON	0.28%	3.53%	-5.31%



PREȚ NAȚIONAL CARCASE				
CALITATEA STANDARD - CLASELE "S" & "E"				
CLASA	PREȚ SAPT 12 / 2018	VARIAȚIE		
		1 SĂPT	4 SĂPT	1 AN
S	147.38 €	0.62%	3.21%	-7.92%
E	145.01 €	0.22%	3.38%	-7.50%



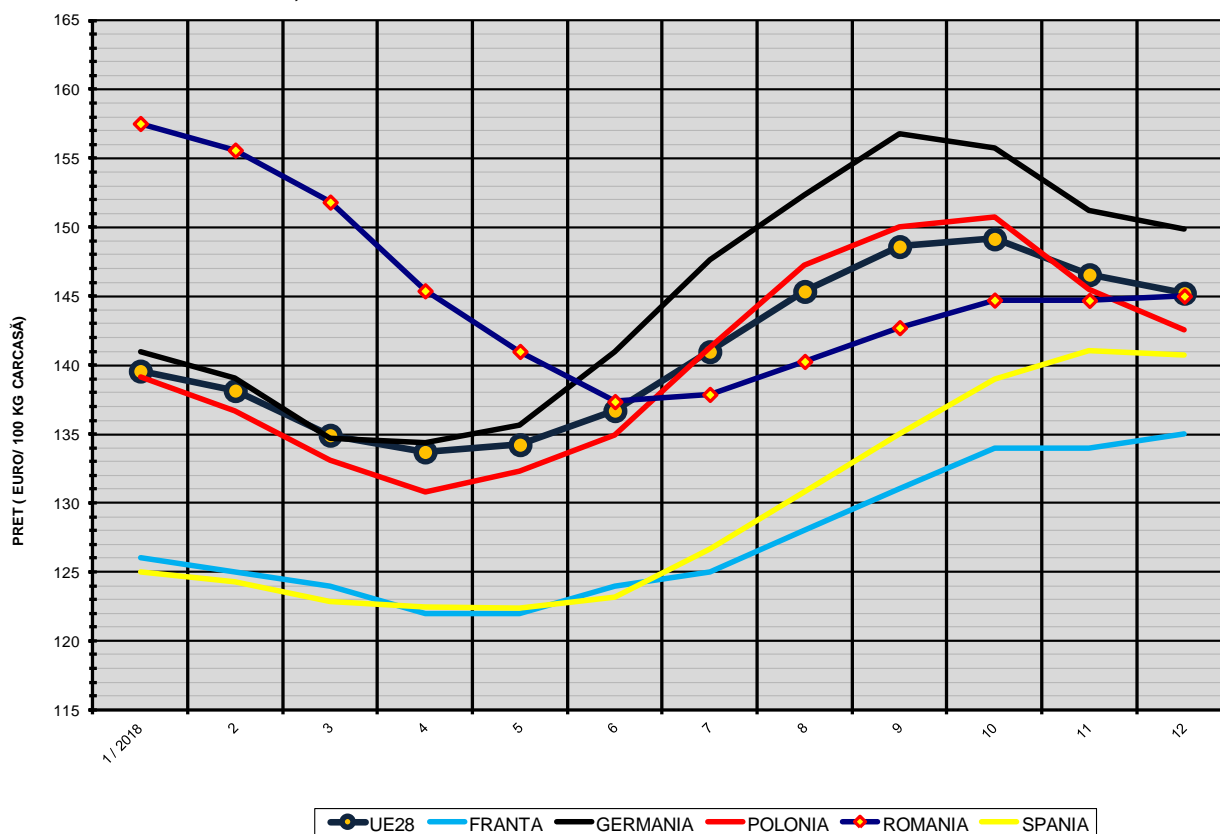
% PREȚ DE PIAȚĂ ÎN ROMÂNIA ȘI ÎN UE28 vs PRAGUL (PREȚUL) DE REFERINȚĂ UE28

SAPTAMANA	PREȚ (EUR)					% PREȚ vs PRAGUL (PREȚUL) DE REFERINȚĂ UE28 (*)				
	ROMÂNIA			UE28		ROMÂNIA			UE28	
	"S"	"E"	"S" + "E"	"S"	"E"	"S"	"E"	"S" + "E"	"S"	"E"
38 / 2017	184.49	180.67	182.99	165.08	162.51	122.23%	119.69%	121.24%	109.37%	107.67%
39	180.34	176.97	179.06	161.14	157.99	119.48%	117.25%	118.63%	106.76%	104.67%
40	176.30	171.86	174.42	156.05	153.61	116.81%	113.86%	115.56%	103.39%	101.77%
41	169.99	165.83	168.23	152.96	151.88	112.62%	109.87%	111.46%	101.34%	100.63%
42	165.36	161.68	163.80	150.96	151.19	109.55%	107.12%	108.52%	100.01%	100.17%
43	162.00	158.87	160.64	148.43	149.29	107.33%	105.26%	106.42%	98.33%	98.90%
44	156.41	153.69	155.24	145.27	146.44	103.63%	101.82%	102.85%	96.24%	97.02%
45	152.31	148.93	150.84	144.18	145.84	100.91%	98.67%	99.93%	95.52%	96.62%
46	147.31	144.77	146.21	143.01	145.39	97.59%	95.91%	96.87%	94.75%	96.33%
47	145.11	142.80	144.17	143.17	145.26	96.14%	94.61%	95.52%	94.85%	96.24%
48	144.84	142.42	143.85	143.76	145.43	95.96%	94.35%	95.30%	95.25%	96.35%
49	145.41	143.42	144.57	143.07	145.15	96.34%	95.02%	95.78%	94.79%	96.17%
50	149.52	147.48	148.75	142.18	143.80	99.06%	97.71%	98.55%	94.20%	95.27%
51	160.22	158.25	159.51	140.35	141.38	106.15%	104.84%	105.68%	92.99%	93.67%
52	163.39	159.60	161.94	138.69	139.68	108.25%	105.74%	107.29%	91.88%	92.54%
1 / 2018	160.83	157.53	159.63	138.22	139.57	106.56%	104.36%	105.76%	91.58%	92.47%
2	163.52	155.60	159.89	137.15	138.15	108.34%	103.09%	105.93%	90.86%	91.53%
3	157.99	151.82	155.04	134.08	134.91	104.67%	100.59%	102.72%	88.83%	89.38%
4	148.64	145.39	147.13	133.08	133.70	98.47%	96.32%	97.47%	88.17%	88.58%
5	143.66	140.99	142.45	133.25	134.23	95.17%	93.41%	94.38%	88.28%	88.93%
6	138.38	137.35	137.93	134.40	136.70	91.68%	91.00%	91.38%	89.04%	90.56%
7	139.61	137.87	138.84	139.25	140.97	92.49%	91.34%	91.98%	92.26%	93.40%
8	142.79	140.27	141.66	143.86	145.34	94.60%	92.93%	93.85%	95.31%	96.29%
9	144.13	142.72	143.49	147.62	148.60	95.49%	94.55%	95.06%	97.80%	98.45%
10	146.32	144.71	145.61	149.16	149.16	96.94%	95.88%	96.47%	98.82%	98.82%
11	146.46	144.70	145.72	147.71	146.56	97.04%	95.86%	96.54%	97.86%	97.10%
12	147.38	145.01	146.36	147.07	145.21	97.64%	96.07%	96.97%	97.44%	96.21%

(*) 150.939 EUR conform Art. 7 [1] al Reg. [UE] nr. 1308/2013



EVOLUȚIA SĂPTĂMÂNALĂ A PREȚULUI CLASA "E" ÎN UE28 ȘI ÎN CÂTEVA STATE MEMBRE



COMPARAȚII DE PREȚURI											
SĂPT 12 / 2018 =	UE28	FR	DE	PL	RO	ES	RO vs UE28	RO vs FR	RO vs DE	RO vs PL	RO vs ES
	145.21 €	135.00 €	149.87 €	142.54 €	145.01 €	140.76 €	-0.21 € -0.1%	10.01 € 7.4%	-4.86 € -3.2%	2.47 € 1.7%	4.25 € 3.0%



PREȚUL CARCASELOR DIN CLASA "E" ÎN STATELE MEMBRE (FĂRĂ ITALIA, MALTA)
VERSUS PREȚUL UE ÎN SĂPTĂMÂNA 19 - 25 MARTIE 2018

