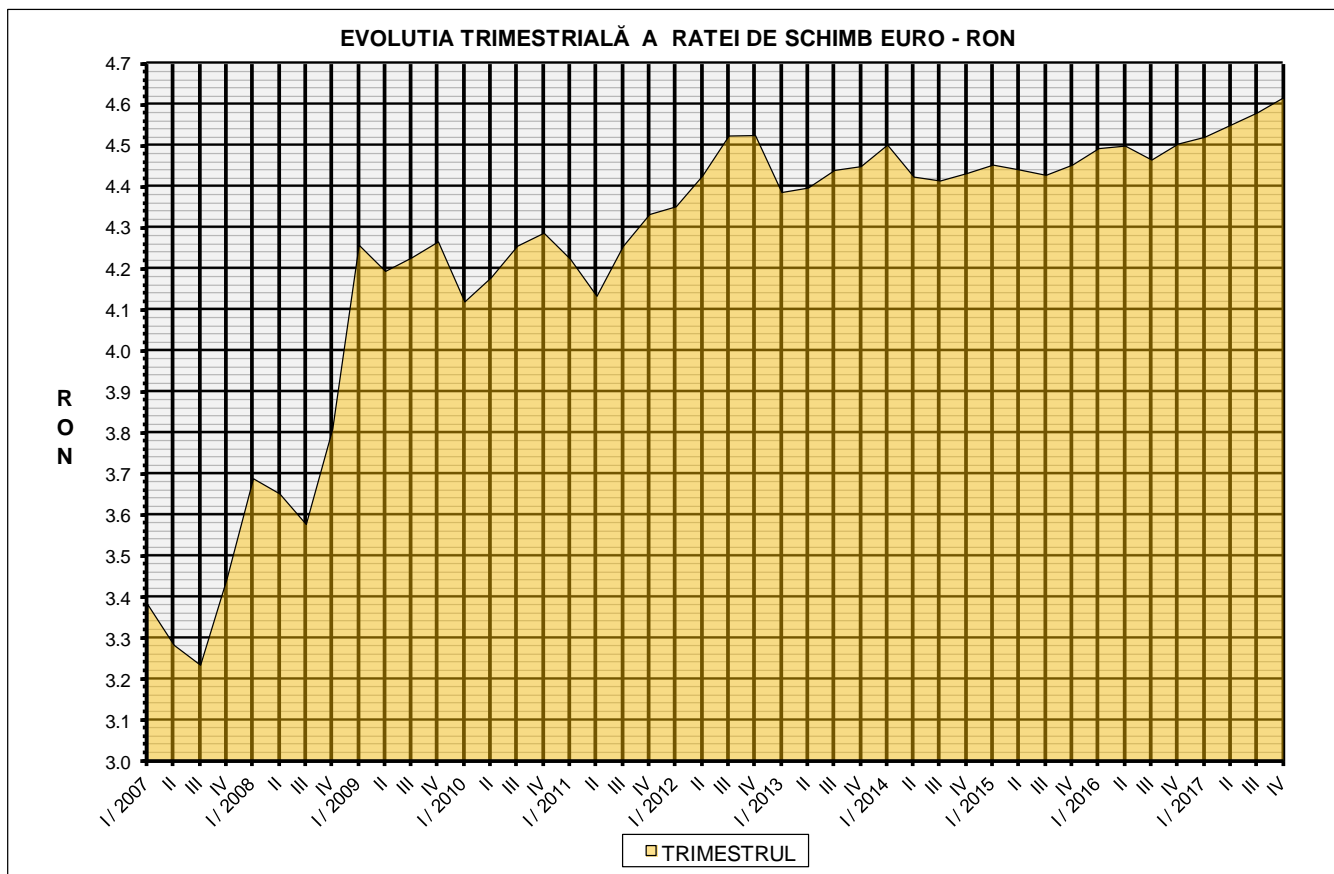


Prețul de piață al porcilor la intrarea în abator

Trimestrul IV 2017



| RATA DE SCHIMB EURO - RON | | |
|---------------------------|--------------|--------------|
| TRIM IV 2017 | VARIAȚIE | |
| | 1 TRIM | 1 AN |
| 1€ = 4.6187 RON | 0.81% | 2.51% |



SITUAȚIA CARCASELOR DE PORCINE CLASIFICATE
ÎN FUNCȚIE DE PROVENIENȚA PORCILOR SACRIFICAȚI
ÎN TRIMESTRUL IV 2017

| | | NUMĂR CARCASE | % DIN TOTAL |
|---|--|------------------|---------------|
| PROVENIENȚĂ PORCI SACRIFICAȚI | TRANZACȚII COMERCIALE ÎNTRE ABATOARE ȘI FURNIZORI | 1,047,737 | 81.80 |
| | FERME PROPRII ALE ABATOARELOR | 130,941 | 10.22 |
| | PRESTĂRI SERVICII | 102,122 | 7.97 |
| TOTAL CARCASE CLASIFICATE CU GREUTATEA CALDĂ 50 - 120 KG | | 1,280,800 | 100.00 |
| DIN CARE DIN COMERȚ INTRACOMUNITAR | | 9,358 | 0.73 |

Situația porcilor tranzacționați care fac obiectul raportării prețurilor
în trimestrul IV 2017

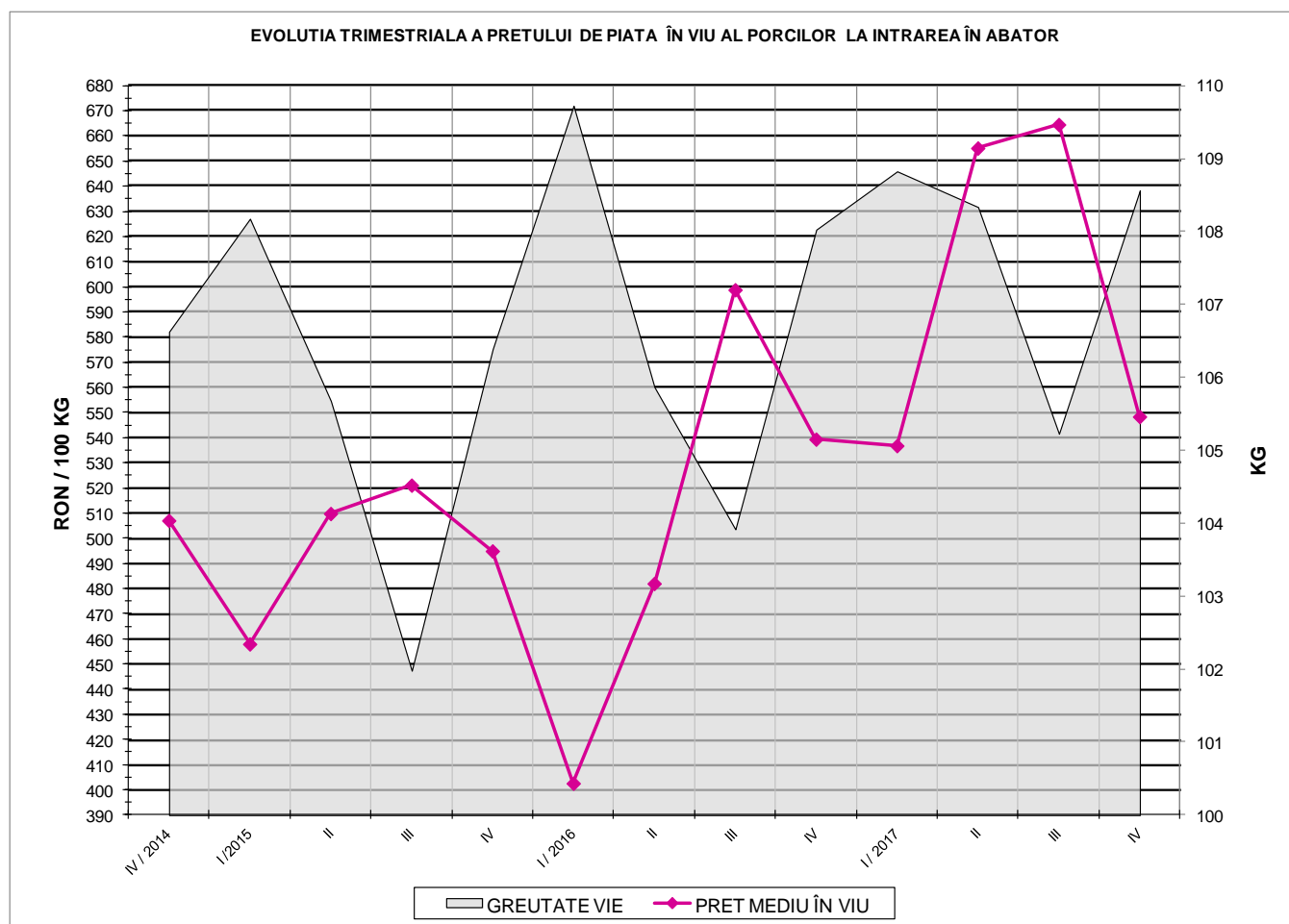
| Tip preț la intrarea în abator | | Carcase cu greutatea caldă 60 - 120 kg | | | |
|---|------------|--|---------------------------------------|----------|---------------------------------------|
| | | SEUROP | | d.c. S&E | |
| | | nr | % din total carcase clasificate | nr | % din total carcase clasificate |
| De bază pentru 56% carne macră | în carcasă | 333,562 | 26.0% | 303,964 | 23.7% |
| | în viu | 39,758 | 3.1% | 36,030 | 2.8% |
| Forfetar | în viu | 661,470 | 51.6% | 623,415 | 48.7% |
| Total | | 1,034,790 | 80.8% | 963,409 | 75.2% |

Carcase incluse în raportul național de prețuri pentru DG AGRI



**Prețul de piață al porcilor
în trimestrul IV 2017**

| Clasa | % carne macră | Număr porci | % din total porci | Procent mediu carne macră | Greutate medie (kg) | | Preț mediu (RON / 100 kg) | |
|--------------|---------------|------------------|-------------------|---------------------------|---------------------|--------------------|---------------------------|--------------------|
| | | | | | vie | carcasă caldă – 2% | viu | carcasă caldă – 2% |
| S | ≥ 60 | 578,282 | 55.88 | 62.3 | 106.3 | 81.9 | 553.75 | 718.52 |
| E | 55 - 59.9 | 385,127 | 37.22 | 58.0 | 110.8 | 85.8 | 545.91 | 705.48 |
| U | 50 - 54.9 | 64,330 | 6.22 | 53.2 | 115.0 | 89.3 | 524.82 | 675.61 |
| ROP | <50 | 7,051 | 0.68 | 47.7 | 116.9 | 91.0 | 487.24 | 626.32 |
| TOTAL | | 1,034,790 | 100.00 | 60.1 | 108.6 | 83.9 | 548.38 | 710.03 |



| PREȚ ÎN VIU | | |
|---------------------|-----------------|--------------|
| TRIM IV 2017 | VARIAȚIE | |
| | 1 TRIM | 1 AN |
| RON 548.38 | -17.48% | 1.66% |



PREȚUL PE PROCENT CARNE MACRĂ AL PORCILOR
ÎN TRIMESTRUL IV 2017

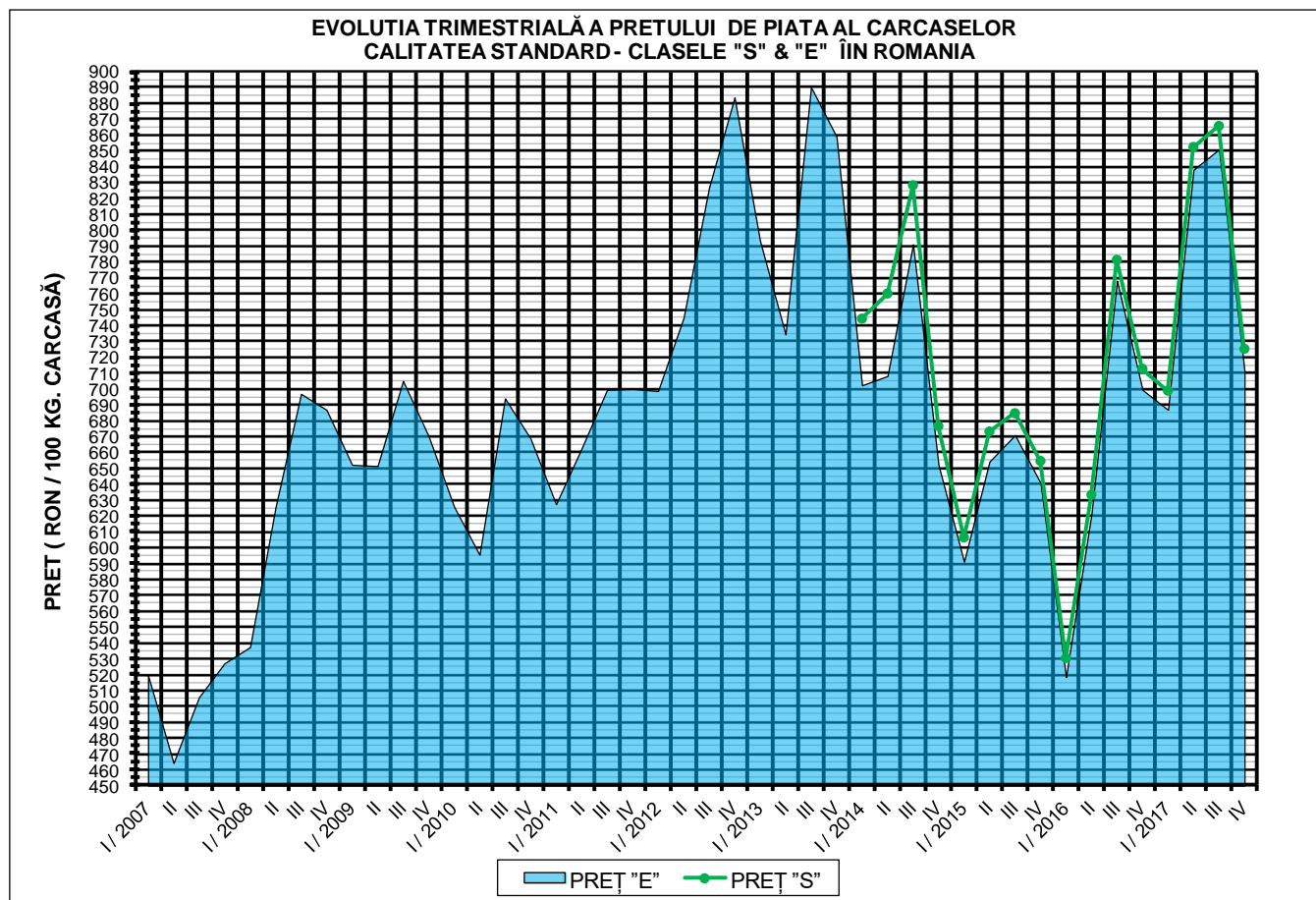
| % CARNE MACRĂ | | NUMĂR PORCI | % CUMULATIV DIN TOTAL PORCI | GREUTATE (KG) | | PREȚ MEDIU (RON/ 100 KG) | |
|---------------|-------|----------------|-----------------------------------|---------------|-----------------------|--------------------------|-----------------------|
| NIVEL | MEDIE | | | VIE | CARCASA CALDĂ - 2% | VIU | CARCASA CALDĂ - 2% |
| ≥64 | 65.1 | 98,531 | 9.52 | 104.70 | 80.93 | 552.27 | 714.46 |
| 63 | 63.4 | 81,507 | 17.40 | 105.17 | 81.09 | 553.42 | 717.78 |
| 62 | 62.4 | 116,047 | 28.61 | 105.88 | 81.54 | 554.23 | 719.65 |
| 61 | 61.5 | 141,563 | 42.29 | 106.75 | 82.12 | 554.76 | 721.17 |
| 60 | 60.5 | 140,634 | 55.88 | 107.80 | 83.09 | 553.54 | 718.16 |
| 59 | 59.5 | 121,277 | 67.60 | 109.46 | 84.58 | 552.13 | 714.53 |
| 58 | 58.5 | 99,325 | 77.20 | 110.60 | 85.53 | 547.68 | 708.20 |
| 57 | 57.5 | 74,181 | 84.37 | 111.18 | 86.09 | 543.71 | 702.14 |
| 56 | 56.5 | 53,319 | 89.52 | 112.24 | 87.00 | 538.57 | 694.85 |
| 55 | 55.5 | 37,025 | 93.10 | 113.01 | 87.66 | 536.40 | 691.50 |
| 54 | 54.5 | 24,846 | 95.50 | 114.43 | 88.86 | 533.65 | 687.24 |
| 53 | 53.5 | 16,675 | 97.11 | 115.33 | 89.66 | 527.70 | 678.75 |
| 52 | 52.5 | 11,006 | 98.18 | 115.33 | 89.64 | 522.59 | 672.40 |
| 51 | 51.5 | 7,191 | 98.87 | 115.34 | 89.51 | 513.05 | 661.16 |
| ≤50 | 48.8 | 11,663 | 100.00 | 116.14 | 90.29 | 488.64 | 628.58 |
| MEDIE | 60.1 | 1,034,790 | 100.00 | 108.57 | 83.85 | 548.38 | 710.03 |

Culorile de fond ale rândurilor din tabelul de mai sus au legătură cu grila de prețuri.



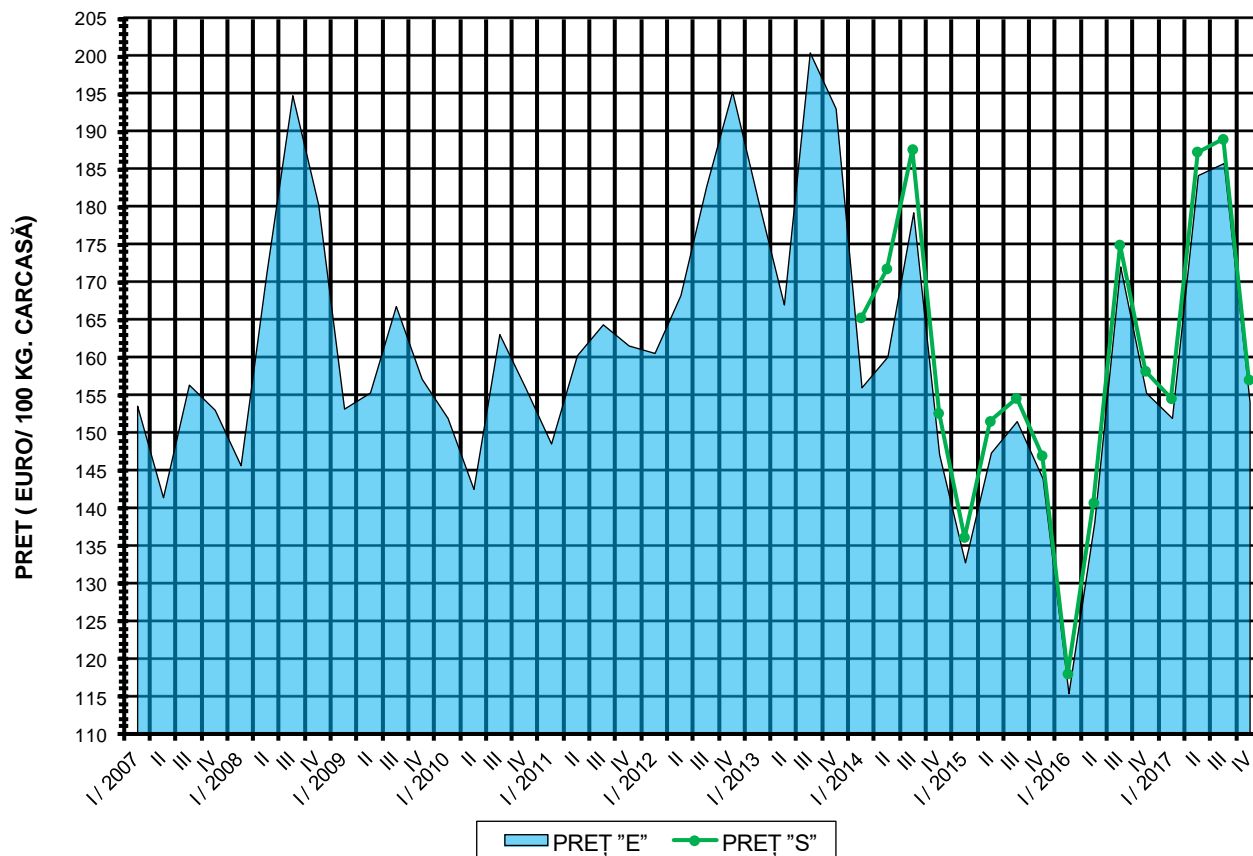
Prețul mediu ponderat trimestrial al carcaselor din clasele "S"&"E" în România și în UE

| Luna | Trimestrul | Nr.Zile (ponderi) | Pret mediu | | | | preț RO / pret UE27 (%) | | | |
|---------------|--------------|----------------------|---------------|---------------|---------------|---------------|-------------------------|---------------|--------------|--------------|
| | | | ROMÂNIA | | UE28 | | S | E | | |
| | | | S | | E | | | | | |
| EURO / 100 kg | RON / 100 kg | EURO / 100 kg | RON / 100 | S | E | S | E | | | |
| Oct | | 31 | 168.02 | 771.20 | 164.26 | 753.93 | 152.01 | 151.24 | 10.54% | 8.61% |
| Nov | IV / 2017 | 30 | 149.15 | 690.94 | 146.46 | 678.46 | 143.88 | 145.64 | 3.66% | 0.56% |
| Dec | | 31 | 153.69 | 712.64 | 151.24 | 701.30 | 141.42 | 142.62 | 8.67% | 6.05% |
| TOTAL | | 92 | 157.04 | 725.30 | 154.07 | 711.59 | 145.79 | 146.51 | 7.71% | 5.16% |



| PREȚ NAȚIONAL CARCASE CALITATEA STANDARD - CLASELE "S" & "E" | | | |
|---|-------------------|----------------|--------------|
| CLASA | TRIM IV 2017 | VARIAȚIE | |
| | | 1 TRIM | 1 AN |
| S | 725.30 RON | -16.24% | 1.76% |
| E | 711.59 RON | -16.43% | 1.70% |

**EVOLUTIA TRIMESTRIALĂ A PRETULUI DE PIATA AL CARCASELOR
CALITATEA STANDARD - CLASELE "S" & "E" ÎN ROMANIA**



**PREȚ NAȚIONAL CARCASE
CALITATEA STANDARD - CLASELE "S" & "E"**

| CLASA | TRIM IV 2017 | VARIAȚIE | |
|-------|--------------|----------|--------|
| | | 1 TRIM | 1 AN |
| S | 157.04 € | -16.92% | -0.73% |
| E | 154.07 € | -17.10% | -0.79% |