



Prețul de piață al bovinelor la intrarea în abator Februarie 2018

SITUAȚIA CARCASELOR DE BOVINE CLASIFICATE ÎN FUNCȚIE DE PROVENIENȚA BOVINELOR SACRIFICATE ÎN LUNA FEBRUARIE 2018

PROVENIENȚĂ BOVINE	CARCASE CLASIFICATE:						PREȚ FEZABIL CATEGORIILE:						
	BOVINE CU VÂRSTA:				TOTAL		A, B, C, D, E, Z				V		
	DE 8 LUNI SAU MAI MULT (A, B, C, D, E, Z)		MAI MICĂ DE 8 LUNI (V)				TOATE CLASELE		CLASELE CONFORM REGULAMENTULUI (UE) NR. 148 /2014		TOATE CLASELE		
	NUMĂR	%	NUMĂR	%	NUMĂR	%	NUMĂR	%	NUMĂR	%	NUMĂR	%	
SACRIFICATE													
CUMPĂRATE	6,892	47.1	270	1.8	7,162	48.9	6,515	44.5	3,060	20.9	191	1.3	
FERME PROPRII ALE ABATOARELOR	1,733	11.8	61	0.4	1,794	12.3	1,712	11.7	750	5.1	56	0.4	
PRESTĂRI SERVICII	PRODUCĂTORI	4,204	28.7	191	1.3	4,395	30.0	4,183	28.6	1,547	10.6	188	1.3
	COMERCIANȚI	1,172	8.0	116	0.8	1,288	8.8	952	6.5	199	1.4	76	0.5
TOTAL	14,001	95.6	638	4.4	14,639	100.0	13,362	91.3	5,556	38.0	511	3.5	

8,227 Carcase incluse în rapoartele naționale de prețuri de piață
56.2% din total carcase clasificate

3,810 Carcase incluse în raportul național de prețuri de piață pentru Comisia Europeană
26.0% din total carcase clasificate

247 Carcase incluse în rapoartele naționale de prețuri de piață pentru carcasele de bovine cu vârsta mai mică de 8 luni (viței)
1.7% din total carcase clasificate

N.B. Diferențele dintre valorile de la paginile 2 și 6 pe de o parte și cele de la paginile 3 și 4 pe de altă parte, se explică prin ponderile diferite aplicate pentru calcularea prețurilor medii ponderate: ponderi "real time" (paginile 2 și 6) și, respectiv, ponderi calculate anual de Comisia Europeană bazate pe "cifrele istorice" comunicate de statele membre privind distribuția în clasele SEUROP (paginile 3 și 4).



Prețul bovinelor din toate clasele de conformație și acoperire cu grăsime la intrarea în abator
în luna februarie 2018

Categoria	Număr	Greutate în viu (kg)	Preț în viu (RON / 100 kg)	Greutate carcasă caldă-2% (kg)	Preț carcasă (RON / 100 kg)	Modificare preț vs luna anterioară	
						În viu	Carcasă
"A" - TĂURAȘI	1,218	510.2	673.2	266.1	1290.8	4.8%	3.7%
"B" - TAURI	297	567.4	651.2	290.8	1270.7	4.0%	3.6%
"C" - BOI	37	713.5	641.3	364.7	1254.9	13.6%	10.9%
"D" - VACI	4,943	524.7	524.4	250.2	1099.6	6.1%	6.2%
"E" - VIȚELE	981	459.2	606.9	228.2	1221.2	6.3%	5.6%
"Z" - TINERET BOVIN	751	373.7	598.8	190.7	1173.8	4.2%	4.4%
A + B + C + D + E + Z	8,227	503.3	566.6	246.5	1157.1	6.0%	5.7%
"V" - VIȚEI	247	233.3	617.8	116.6	1236.2	8.9%	8.7%



**Raport prețuri de piață din România versus prețuri de piață comunitare
conform Art.14.1 Regulamentul (CE) 1249/2008 modificat de Art.1.1 Regulamentul (UE) 148/2014**

luna: februarie-18

CATEGORIA	CLASA	PREȚ MEDIU			PREȚ RO /PREȚ COMUNITAR (%)
		ROMANIA		UE	
		RON / 100 kg	€ / 100 kg	€ / 100 kg	
Z	U2	1307.03	280.66	435.00	-35.48
Z	U3	0.00	0.00	418.22	
Z	R2	1297.94	278.77	399.86	-30.28
Z	R3	1434.82	308.08	400.70	-23.11 *
Z	O2	1185.28	254.57	358.49	-28.99
Z	O3	1139.12	244.65	360.82	-32.2
Z		1195.16	256.69	385.15	-33.35
<hr/>					
A	U2	1321.12	283.72	418.71	-32.24
A	U3	1415.39	303.89	405.72	-25.10
A	R2	1375.18	295.36	387.74	-23.83
A	R3	1333.81	286.48	388.99	-26.35 *
A	O2	1276.81	274.23	349.17	-21.46
A	O3	1220.62	262.16	361.98	-27.58
A		1287.03	276.43	389.42	-29.01
<hr/>					
B	R3	1387.99	298.20	345.29	-13.64
<hr/>					
C	U2	0.00	0.00	405.52	
C	U3	0.00	0.00	411.01	
C	U4	0.00	0.00	409.21	
C	R3	1410.20	302.86	394.89	-23.31 *
C	R4	0.00	0.00	404.66	
C	O3	1237.28	265.55	366.79	-27.60
C	O4	0.00	0.00	382.37	
C		1392.43	299.05	390.50	-23.42
<hr/>					
D	R3	1165.36	250.30	338.54	-26.06
D	R4	1163.69	249.95	323.82	-22.81
D	O2	1153.37	247.72	277.48	-10.73
D	O3	1153.97	247.86	296.90	-16.52 *
D	O4	1111.27	238.69	307.40	-22.35
D	P2	1043.54	224.13	246.98	-9.25
D	P3	1084.42	232.92	279.14	-16.56
D		1107.50	237.88	290.85	-18.21
<hr/>					
E	U2	1214.50	260.95	435.81	-40.12
E	U3	1348.00	289.95	426.24	-31.97
E	R2	1269.59	272.68	383.85	-28.96
E	R3	1310.40	281.45	388.54	-27.56 *
E	R4	1294.40	278.09	398.25	-30.17
E	O2	1236.17	265.50	312.87	-15.14
E	O3	1222.42	262.55	341.14	-23.04
E	O4	1208.68	259.60	374.24	-30.63
E		1239.49	266.22	389.35	-31.62
TOATE CATEGORIILE		1172.29	251.79	353.34	-28.74

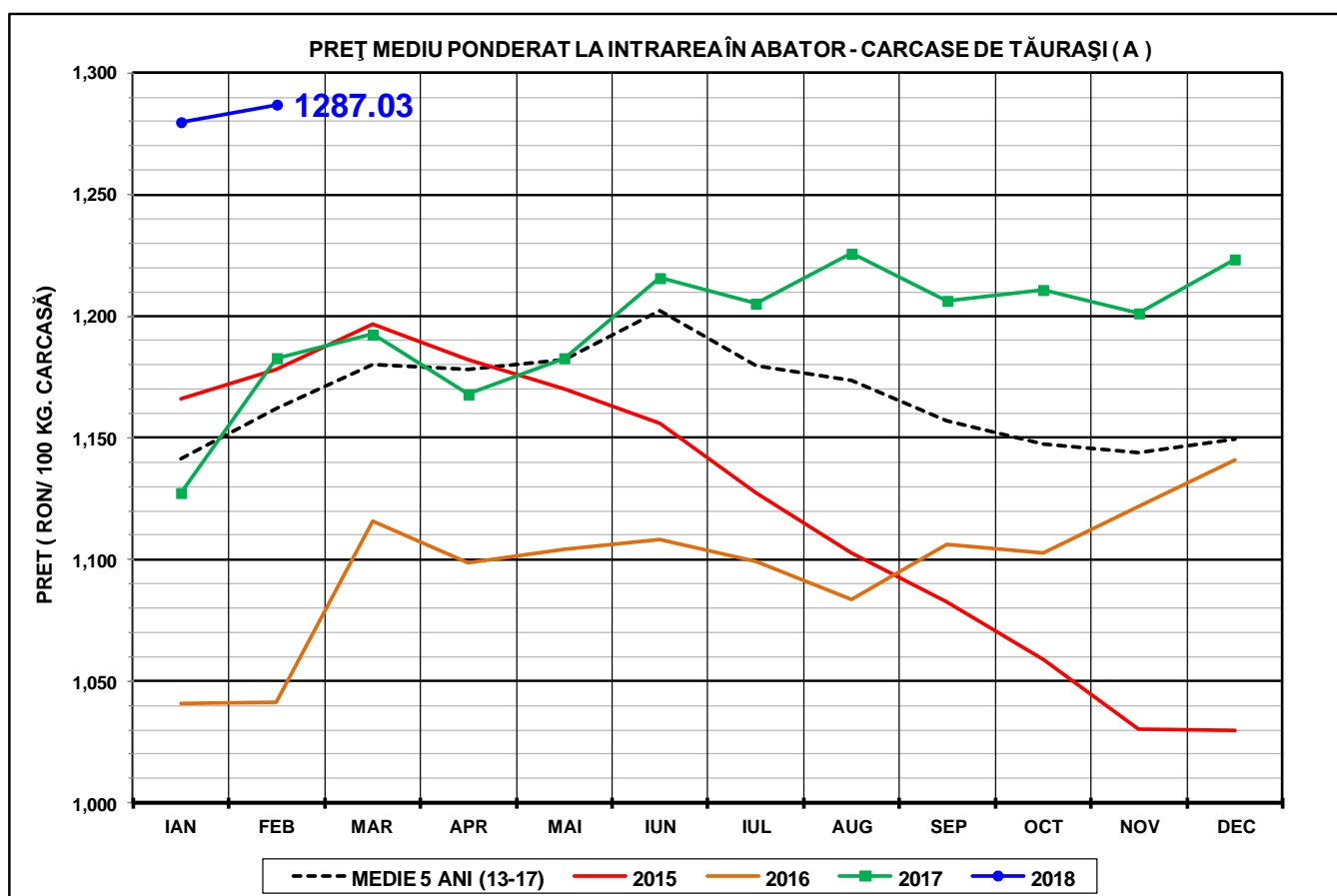
* CATEGORII ȘI CLASE DE REFERINȚĂ ÎN UE28: Z3, AR3, CR3, DO3 ȘI ER3

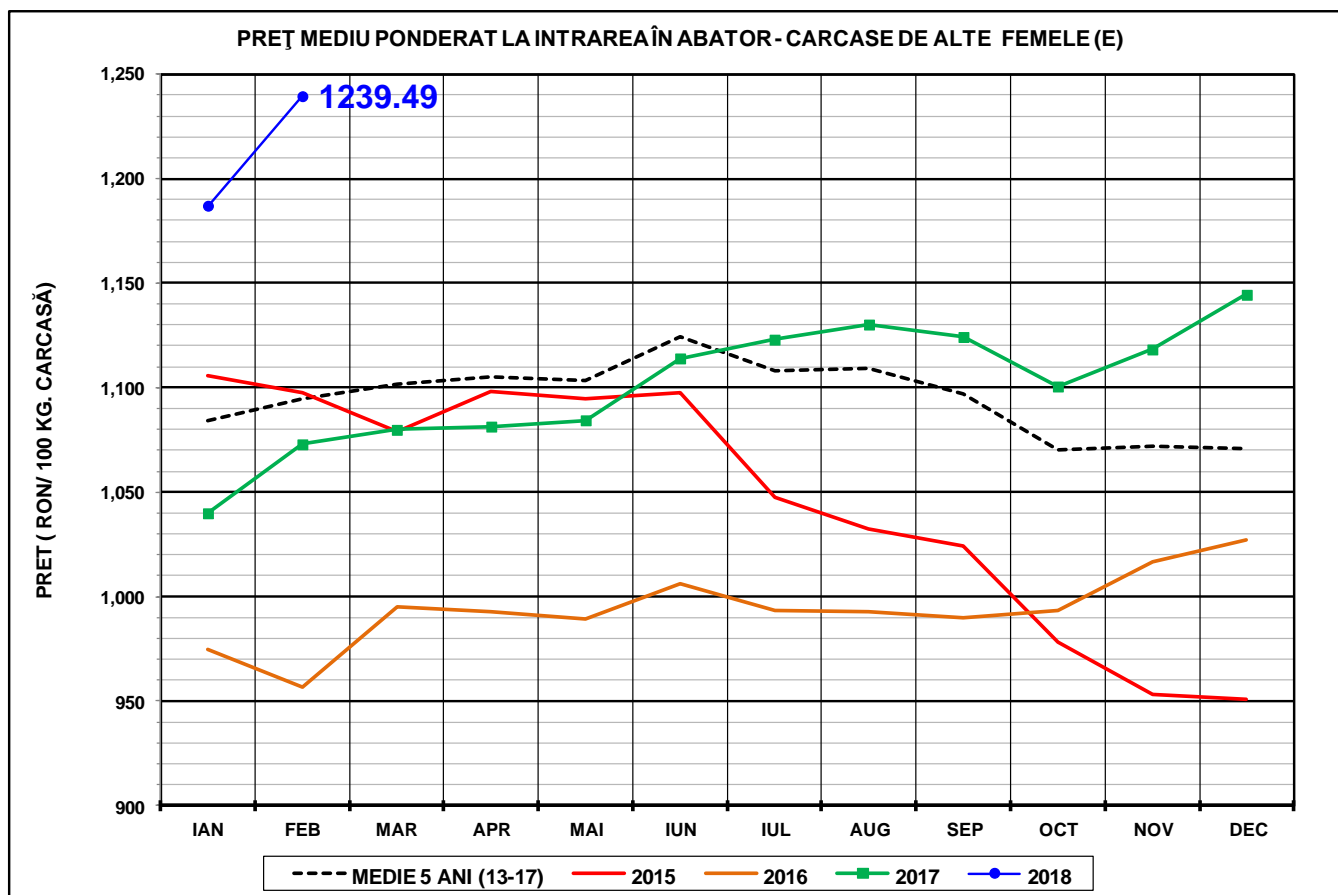
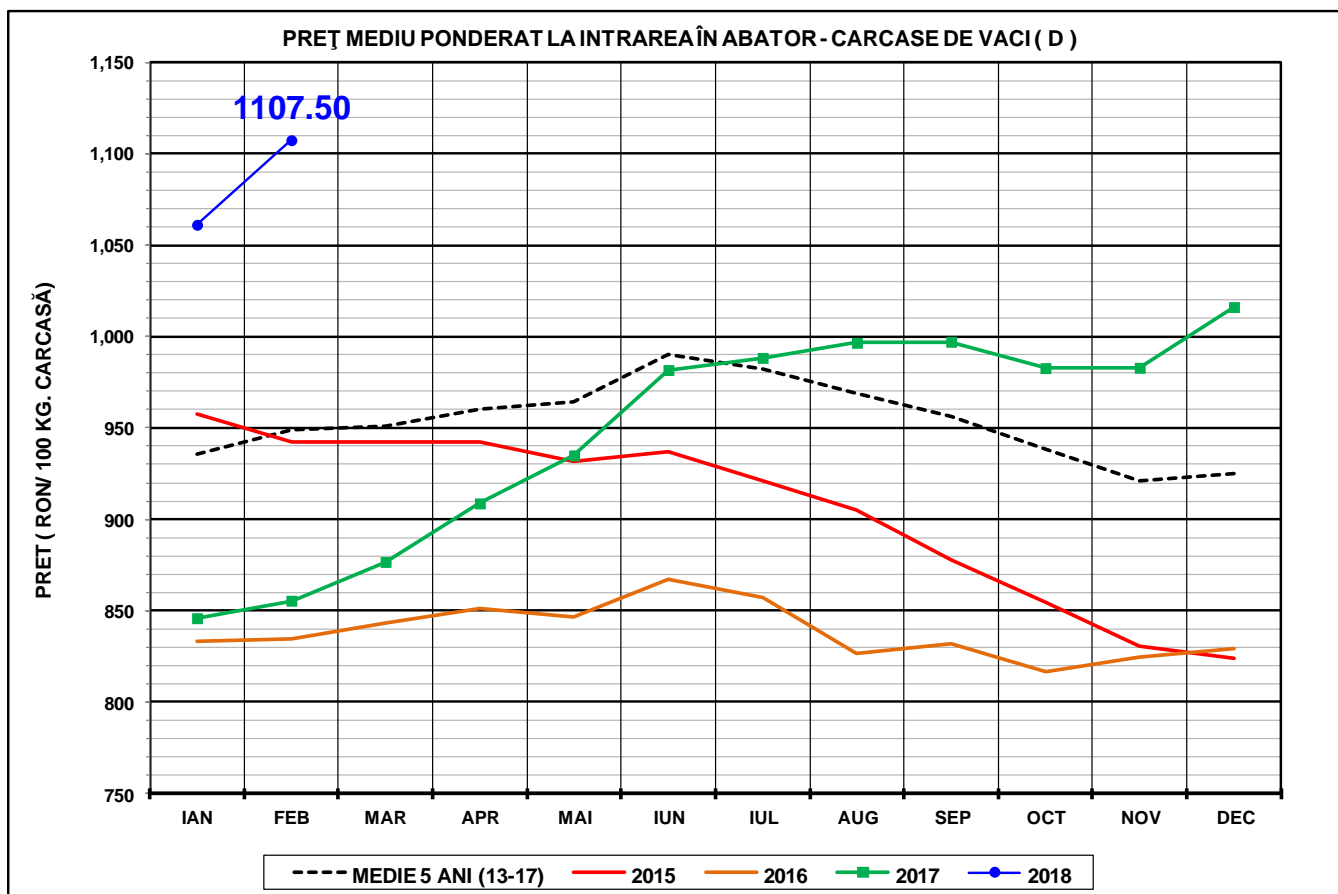


CARCASE DE BOVINE CU VÂRSTA DE 8 LUNI SAU MAI MULT

CONFORM ART.14.1 REGULAMENTUL (CE) 1249/2008 MODIFICAT DE ART.1.1 REGULAMENTUL (UE) 148/2014

Cotații naționale (RON / 100 kg) la intrarea în abator	FEB / 2018	VARIAȚIE		
		1 LUNĂ	1 AN	Medie 5 ani
Tăurași "A"	1,287.03	0.56%	8.81%	10.77%
Vaci "D"	1,107.50	4.36%	29.46%	16.73%
Vițele "E"	1,239.49	4.42%	15.53%	13.21%







Raport național prețuri de piață carcase de bovine cu vârsta de 8 luni sau mai mult, la intrarea în abator conform grilei UE
Luna: februarie-18

"A"- CARCASE DE MASCULI NECASTRAȚI CU VÂRSTA CUPRINSĂ ÎNTRE 12 LUNI ȘI MAI PUȚIN DE 24 DE LUNI (TĂURAȘI)								
CONFORMAȚIE	PREȚ MEDIU (RON / 100 kg)					NUMĂR CARCASE	TOTAL	
	GRĂSIME						GREUTATE MEDIE	PREȚ MEDIU (RON / 100 kg)
	1	2	3	4	5			
E	0.0	0.0	0.0	0.0	0.0	0	0.0	0.0
U	1369.9	1285.1	1436.7	0.0	0.0	19	361.9	1314.4
R	1331.3	1382.2	1374.6	1425.0	0.0	206	326.6	1369.3
O	1274.0	1285.4	1243.1	1287.1	1320.0	683	273.9	1275.0
P	1258.1	1238.7	1212.0	0.0	0.0	310	202.7	1251.4
TOTAL	1275.9	1304.1	1293.5	1337.9	1320.0	1218	266.1	1290.8

"B"- CARCASE DE MASCULI NECASTRAȚI CU VÂRSTA DE 24 DE LUNI ȘI MAI MULT (TAURI)								
CONFORMAȚIE	PREȚ MEDIU (RON / 100 kg)					NUMĂR CARCASE	TOTAL	
	GRĂSIME						GREUTATE MEDIE	PREȚ MEDIU (RON / 100 kg)
	1	2	3	4	5			
E	0.0	0.0	0.0	0.0	0.0	0	0.0	0.0
U	0.0	984.5	1088.0	1581.0	0.0	4	435.0	1144.2
R	1357.9	1312.3	1369.7	0.0	0.0	66	352.3	1343.5
O	1256.6	1287.0	1298.6	1041.5	0.0	170	295.8	1268.5
P	1128.0	1267.3	0.0	0.0	0.0	57	194.3	1147.5
TOTAL	1245.2	1283.6	1326.1	1174.0	0.0	297	290.8	1270.7

"C"- CARCASE DE MASCULI CASTRAȚI CU VÂRSTA DE 12 LUNI ȘI MAI MULT (BOI)								
CONFORMAȚIE	PREȚ MEDIU (RON / 100 kg)					NUMĂR CARCASE	TOTAL	
	GRĂSIME						GREUTATE MEDIE	PREȚ MEDIU (RON / 100 kg)
	1	2	3	4	5			
E	0.0	0.0	0.0	0.0	0.0	0	0.0	0.0
U	0.0	0.0	0.0	0.0	0.0	0	0.0	0.0
R	0.0	1288.2	1361.0	0.0	0.0	15	356.2	1329.5
O	0.0	1177.6	1237.3	0.0	0.0	14	392.1	1204.9
P	1007.0	1245.1	1191.4	0.0	0.0	8	332.4	1208.0
TOTAL	1007.0	1230.4	1290.0	0.0	0.0	37	364.6	1254.8

"D"- CARCASE DE FEMELE CARE AU FĂTAT (VACI)								
CONFORMAȚIE	PREȚ MEDIU (RON / 100 kg)					NUMĂR CARCASE	TOTAL	
	GRĂSIME						GREUTATE MEDIE	PREȚ MEDIU (RON / 100 kg)
	1	2	3	4	5			
E	0.0	0.0	0.0	0.0	0.0	0	0.0	0.0
U	1193.6	1230.7	1148.7	1187.6	0.0	18	409.2	1184.4
R	1158.2	1183.5	1172.9	1170.1	1349.0	279	338.4	1176.7
O	1137.4	1153.2	1160.6	1134.1	1170.8	2123	275.8	1150.2
P	1010.7	1046.5	1079.0	1044.1	1084.8	2523	217.8	1031.1
TOTAL	1053.4	1114.4	1142.8	1124.3	1179.5	4943	250.2	1099.5

"E"- CARCASE ALE ALTOR BOVINE FEMELE CU VÂRSTA DE 12 LUNI ȘI MAI MULT (VITELE)								
CONFORMAȚIE	PREȚ MEDIU (RON / 100 kg)					NUMĂR CARCASE	TOTAL	
	GRĂSIME						GREUTATE MEDIE	PREȚ MEDIU (RON / 100 kg)
	1	2	3	4	5			
E	0.0	0.0	0.0	0.0	0.0	0	0.0	0.0
U	0.0	1214.4	1348.0	0.0	0.0	3	312.6	1265.2
R	1322.8	1284.7	1315.7	1327.8	1406.0	87	306.3	1308.7
O	1230.7	1237.5	1233.5	1219.5	1456.0	495	248.9	1234.7
P	1162.0	1169.2	1177.2	1162.0	0.0	396	184.5	1166.0
TOTAL	1194.7	1222.5	1246.0	1244.3	1435.2	981	228.2	1221.2

"Z"- CARCASE DE BOVINE CU VÂRSTA CUPRINSĂ ÎNTRE 8 LUNI ȘI MAI PUȚIN DE 12 LUNI (TINERET BOVIN)								
CONFORMAȚIE	PREȚ MEDIU (RON / 100 kg)					NUMĂR CARCASE	TOTAL	
	GRĂSIME						GREUTATE MEDIE	PREȚ MEDIU (RON / 100 kg)
	1	2	3	4	5			
E	0.0	0.0	0.0	0.0	0.0	0	0.0	0.0
U	0.0	1324.8	0.0	0.0	0.0	2	332.7	1324.8
R	1301.3	1333.3	1456.0	0.0	0.0	27	267.6	1335.1
O	1177.6	1173.8	1152.6	0.0	0.0	301	222.2	1172.9
P	1169.8	1123.6	1151.7	0.0	0.0	421	162.5	1156.1
TOTAL	1175.8	1171.6	1169.4	0.0	0.0	751	190.6	1173.8

TOATE CATEGORIILE								
CONFORMAȚIE	PREȚ MEDIU (RON / 100 kg)					NUMĂR CARCASE	TOTAL	
	GRĂSIME						GREUTATE MEDIE	PREȚ MEDIU (RON / 100 kg)
	1	2	3	4	5			
E	0.0	0.0	0.0	0.0	0.0	0	0.0	0.0
U	1303.3	1240.7	1223.3	1231.8	0.0	46	382.3	1240.9
R	1289.9	1293.3	1258.8	1213.2	1364.6	680	329.7	1276.2
O	1195.1	1197.2	1183.8	1147.6	1243.8	3786	269.0	1191.0
P	1069.0	1083.1	1093.4	1045.9	1084.8	3715	206.6	1075.4
TOTAL	1128.3	1174.0	1181.9	1144.8	1228.6	8227	246.5	1157.1