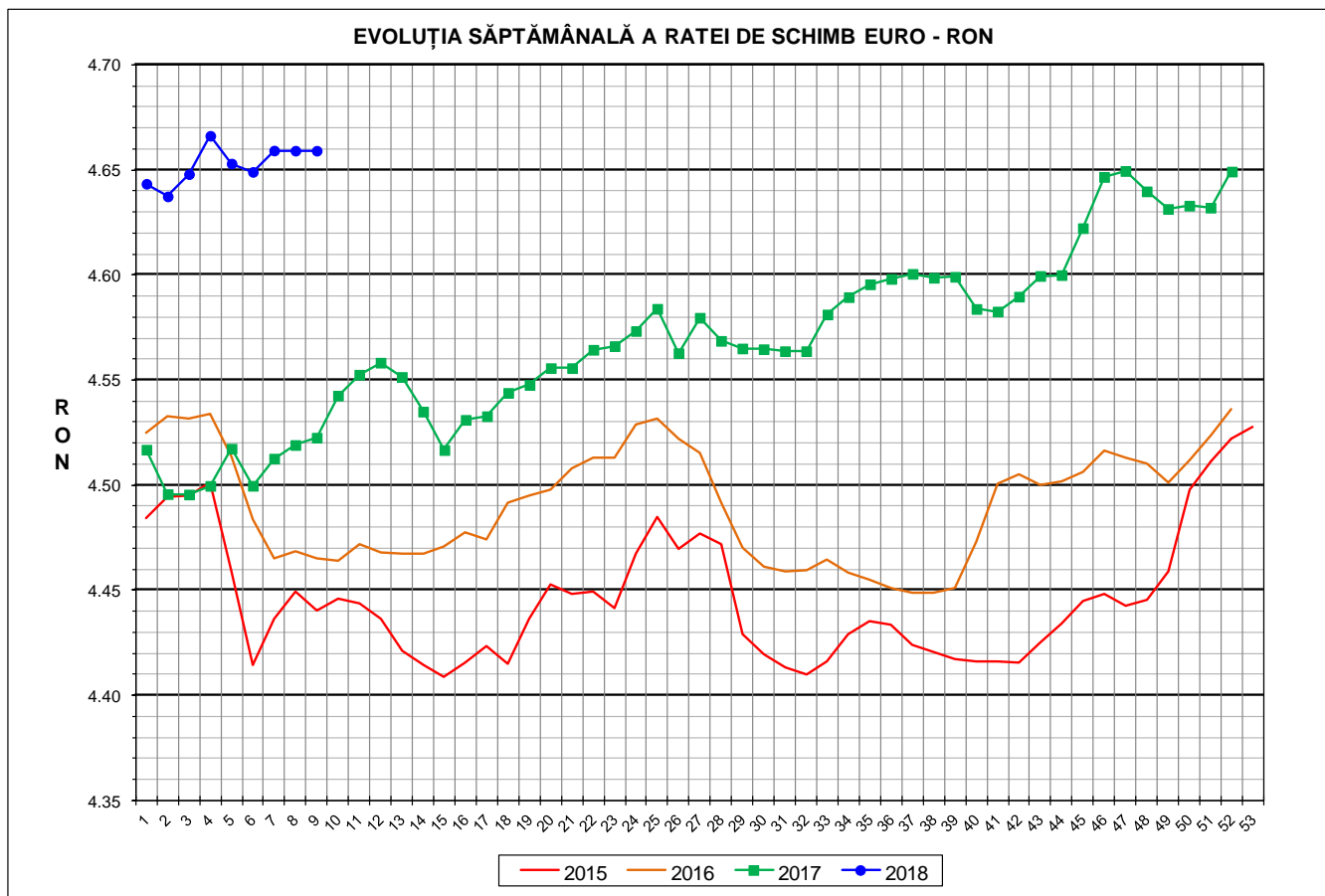




Prețul de piață al porcilor la intrarea în abator Săptămâna 9 (26 februarie – 4 martie 2018)



RATA DE SCHIMB EURO - RON			
SĂPT 9 / 2018	VARIAȚIE		
	1 SĂPT	4 SĂPT	1 AN
1€ = 4.6592 RON	0.00%	0.13%	3.02%



**SITUAȚIA CARCASELOR DE PORCINE CLASIFICATE
ÎN FUNCȚIE DE PROVENIENȚA PORCILOR SACRIFICAȚI
IN SĂPTĂMÂNA 26 FEBRUARIE - 4 MARTIE 2018**

		NUMĂR CARCASE	% DIN TOTAL
PROVENIENȚĂ PORCI SACRIFICAȚI	TRANZACȚII COMERCIALE ÎNTRE ABATOARE ȘI FURNIZORI	58,935	81.05
	FERME PROPRII ALE ABATOARELOR	6,282	8.64
	PRESTĂRI SERVICII	7,501	10.32
TOTAL CARCASE CLASIFICATE CU GREUTATEA CALDĂ 50 - 120 KG		72,718	100.00
DIN CARE DIN COMERȚ INTRACOMUNITAR		152	0.21

Situația porcilor proveniți din tranzacții comerciale
între abatoare și furnizori care fac obiectul raportării prețurilor
în săptămâna 26 februarie - 4 martie 2018

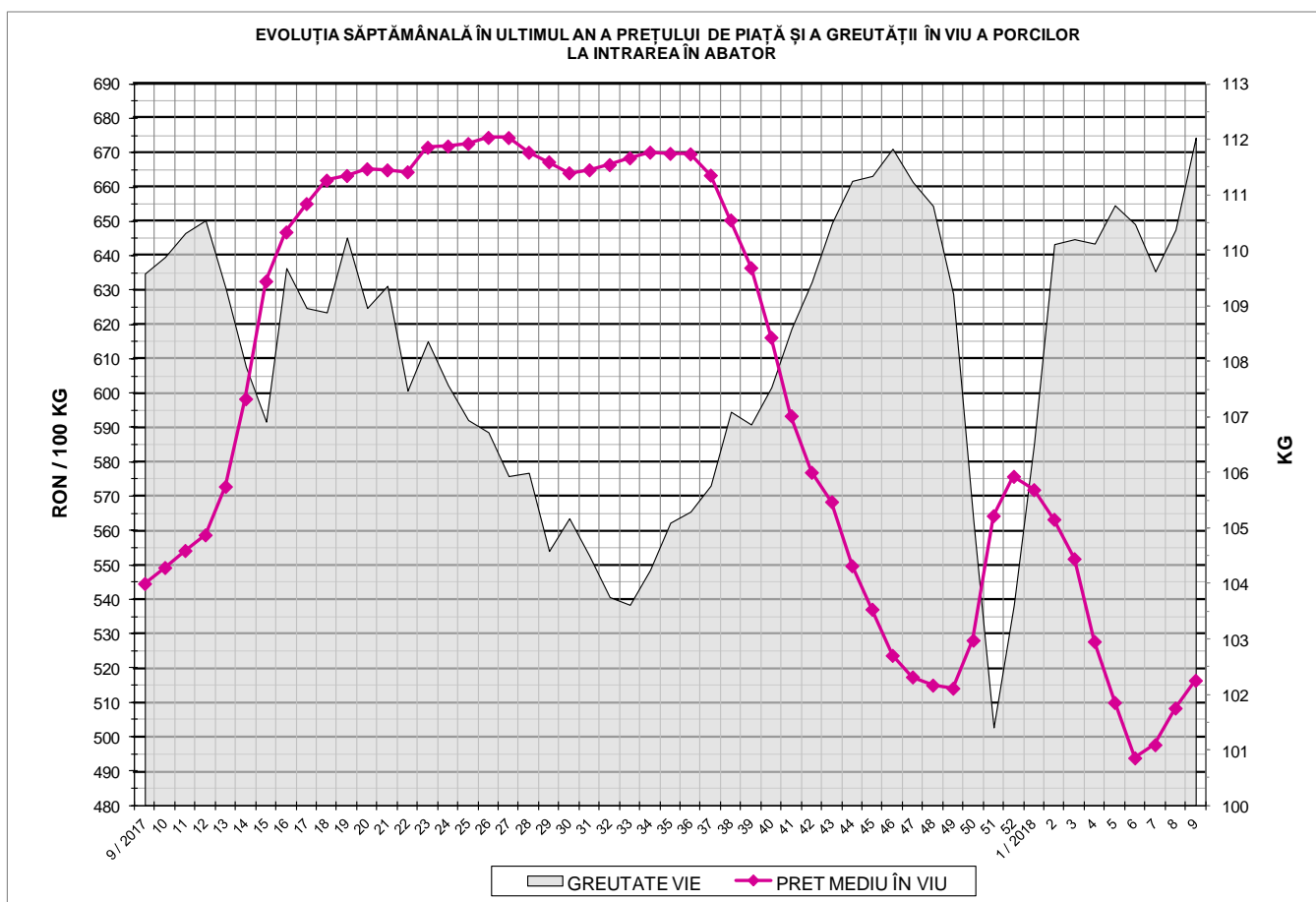
Tip preț la intrarea în abator		Carcase cu greutatea caldă 60 - 120 kg			
		SEUROP		d.c. S+E	
		nr	% din total carcase clasificate	nr	% din total carcase clasificate
De bază pentru 56% carne macră	în carcasă	22,184	30.5%	19,439	26.7%
	în viu	2,677	3.7%	2,488	3.4%
Forfetar în viu		33,742	46.4%	31,984	44.0%
Total		58,603	80.6%	53,911	74.1%

Carcase incluse în raportul național de prețuri pentru DG AGRI



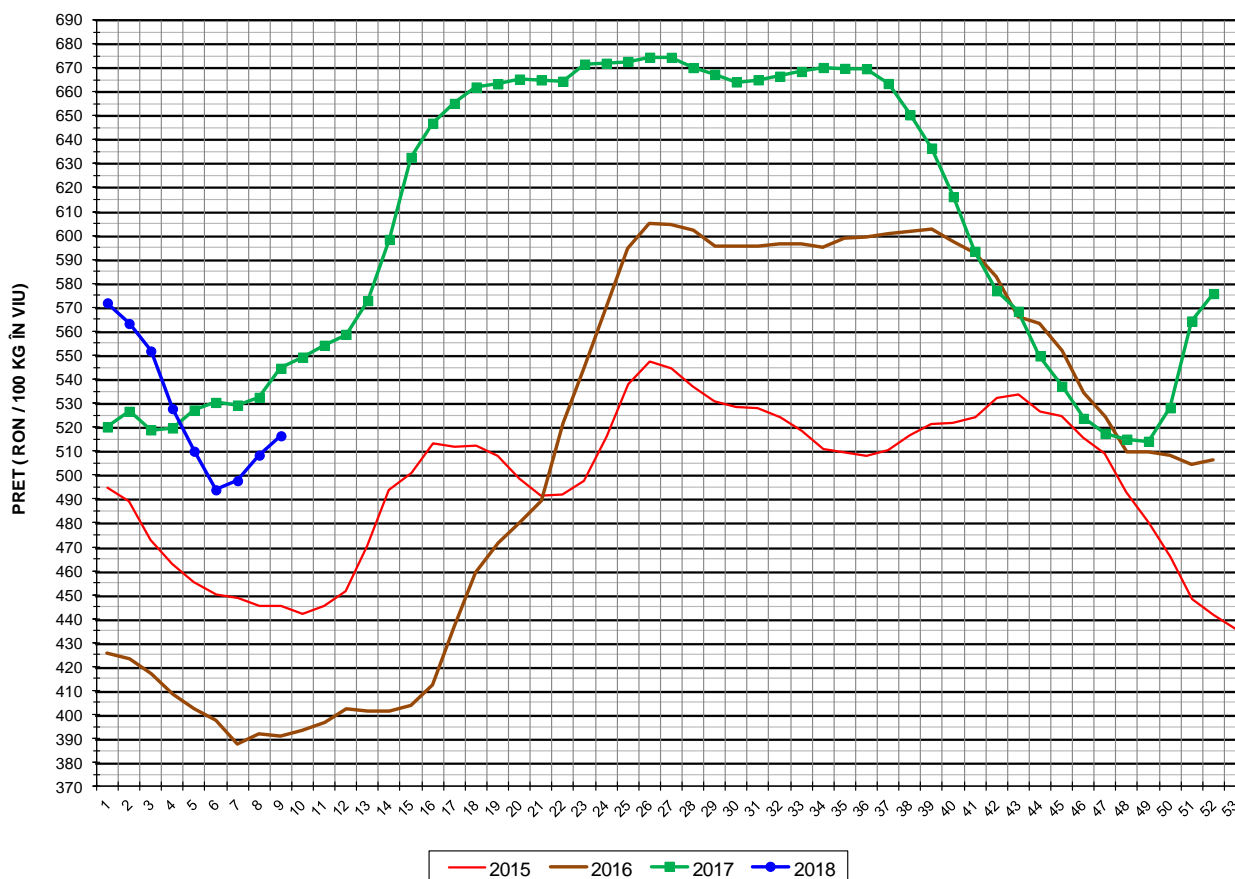
Prețul de piață al porcilor în săptămâna 26 februarie - 4 martie 2018

Clasa	% carne macră	Număr porci	% din total porci	Procent mediu carne macră	Greutate medie (kg)		Preț mediu (RON / 100 kg)	
					vie	carcasă caldă - 2%	viu	carcasă caldă - 2%
S	≥ 60	30,431	51.93	62.3	108.2	83.8	519.99	671.52
E	55 - 59.9	23,480	40.07	57.9	115.3	89.8	517.62	664.94
U	50 - 54.9	4,321	7.37	53.3	120.1	93.9	493.42	631.47
ROP	< 50	371	0.63	47.8	122.3	95.7	444.13	567.47
TOTAL		58,603	100.00	59.8	112.0	87.0	516.39	664.89





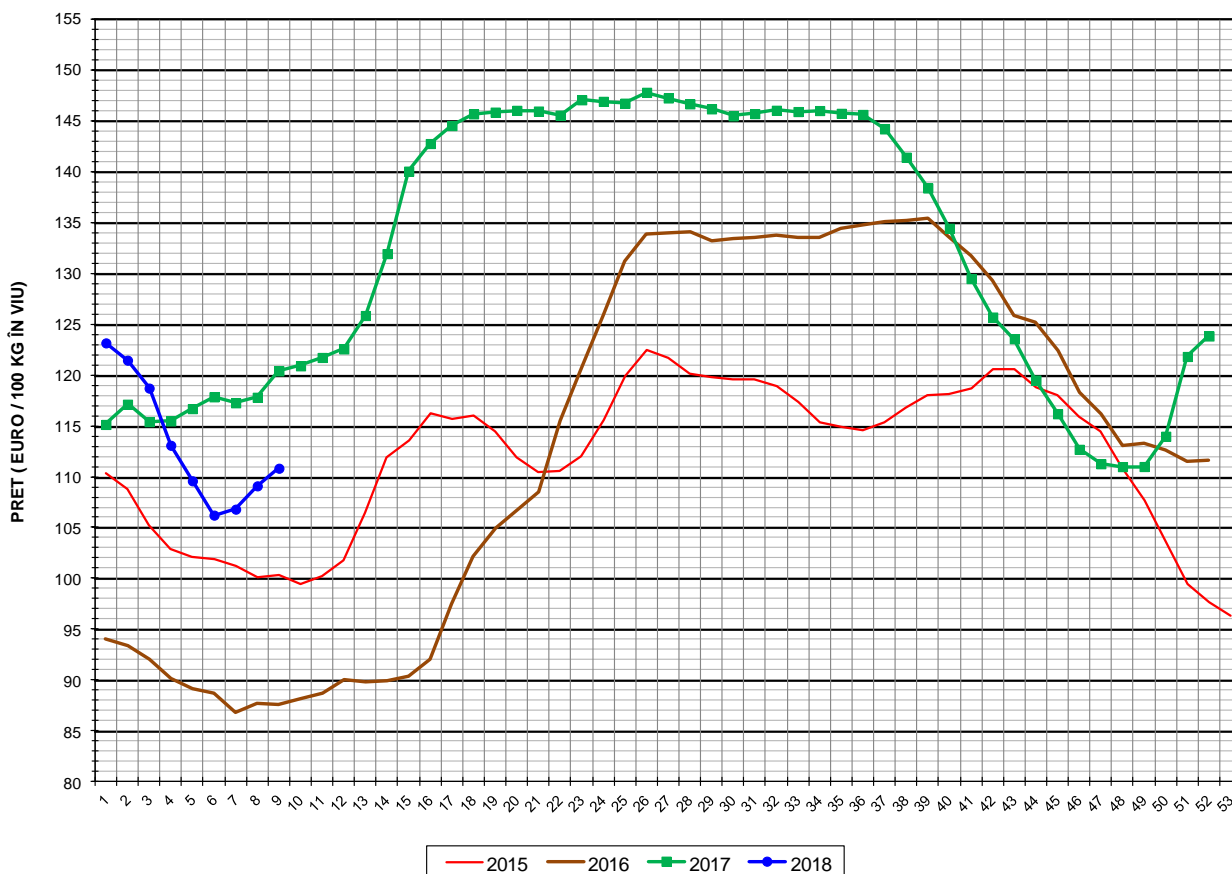
EVOLUȚIA SĂPTĂMÂNALĂ A PREȚULUI DE PIAȚĂ ÎN VIU AL PORCILOR ÎN ROMÂNIA (1)



PREȚ ÎN VIU			
SĂPT 9 / 2018	VARIAȚIE		
	1 SĂPT	4 SĂPT	1 AN
516.39 RON	1.59%	1.26%	-5.18%



EVOLUȚIA SĂPTĂMÂNALĂ A PREȚULUI DE PIAȚĂ ÎN VIU AL PORCILOR ÎN ROMÂNIA (2)



PREȚ ÎN VIU			
SĂPT 9 / 2018	VARIAȚIE		
	1 SĂPT	4 SĂPT	1 AN
110.83 €	1.59%	1.13%	-7.96%



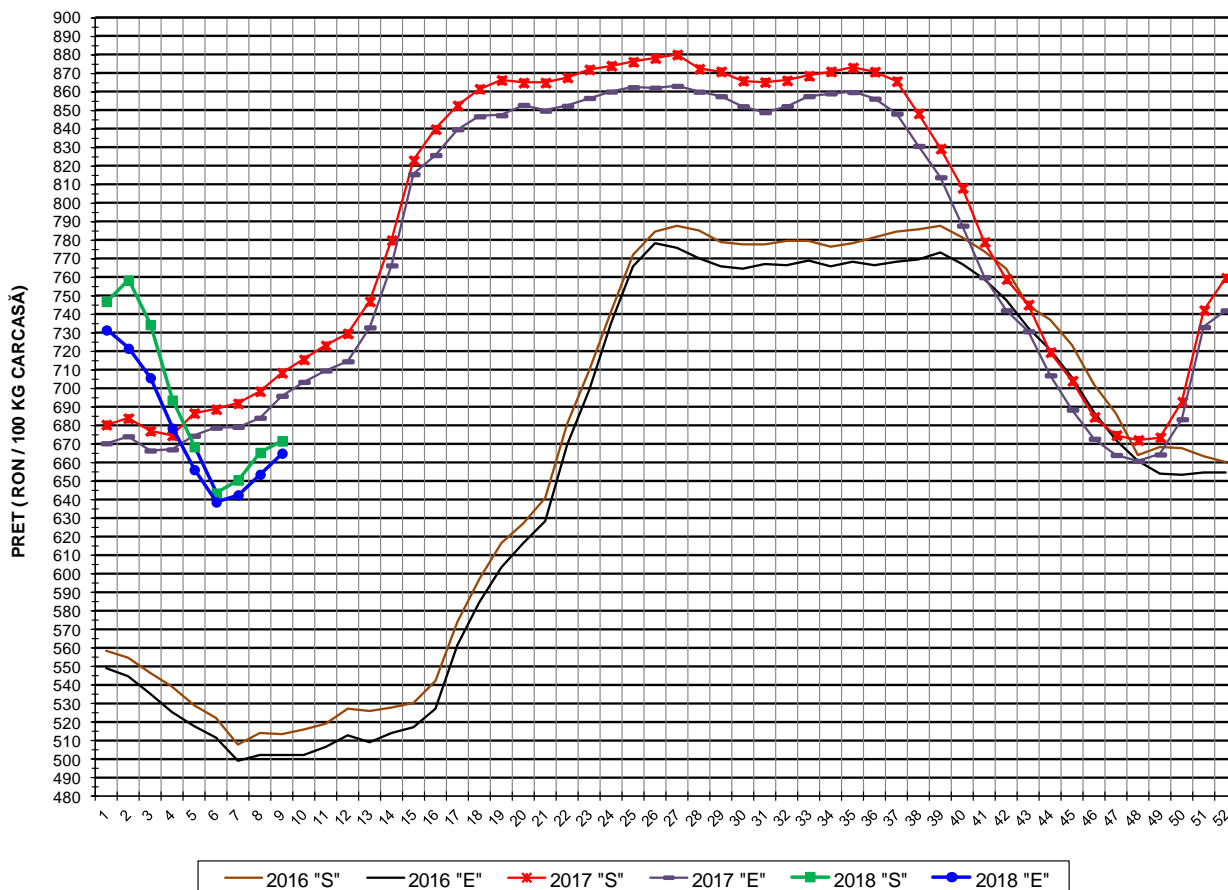
PREȚUL PE PROCENT CARNE MACRĂ AL PORCILOR
ÎN SĂPTĂMÎNA 26 FEBRUARIE - 4 MARTIE 2018

% CARNE MACRĂ		NUMĂR PORCI	% CUMULATIV DIN TOTAL PORCI	GREUTATE (KG)		PREȚ MEDIU (RON/ 100 KG)	
NIVEL GRILA PREȚURI	MEDIE			VIE	CARCASA CALDĂ - 2%	VIU	CARCASA CALDĂ - 2%
≥64	65.1	5,091	8.69	105.21	81.49	511.29	660.06
63	63.4	4,333	16.08	105.71	81.82	517.06	668.02
62	62.4	6,022	26.36	107.60	83.36	520.41	671.72
61	61.4	7,281	38.78	109.18	84.50	523.07	675.83
60	60.5	7,704	51.93	111.28	86.18	523.82	676.43
59	59.5	6,887	63.68	112.92	87.70	523.69	674.30
58	58.5	5,907	73.76	114.47	88.99	520.15	669.05
57	57.5	4,649	81.69	116.53	90.85	516.30	662.22
56	56.5	3,538	87.73	117.39	91.62	510.86	654.55
55	55.5	2,499	91.99	118.52	92.51	507.84	650.64
54	54.5	1,713	94.92	119.41	93.25	503.88	645.22
53	53.5	1,140	96.86	120.31	94.05	497.26	636.09
52	52.5	702	98.06	121.00	94.61	490.77	627.70
51	51.5	466	98.86	120.14	93.87	478.14	611.94
≤50	49.0	671	100.00	121.88	95.32	446.71	571.16
MEDIE	59.8	58,603	100.00	112.03	87.01	516.39	664.89

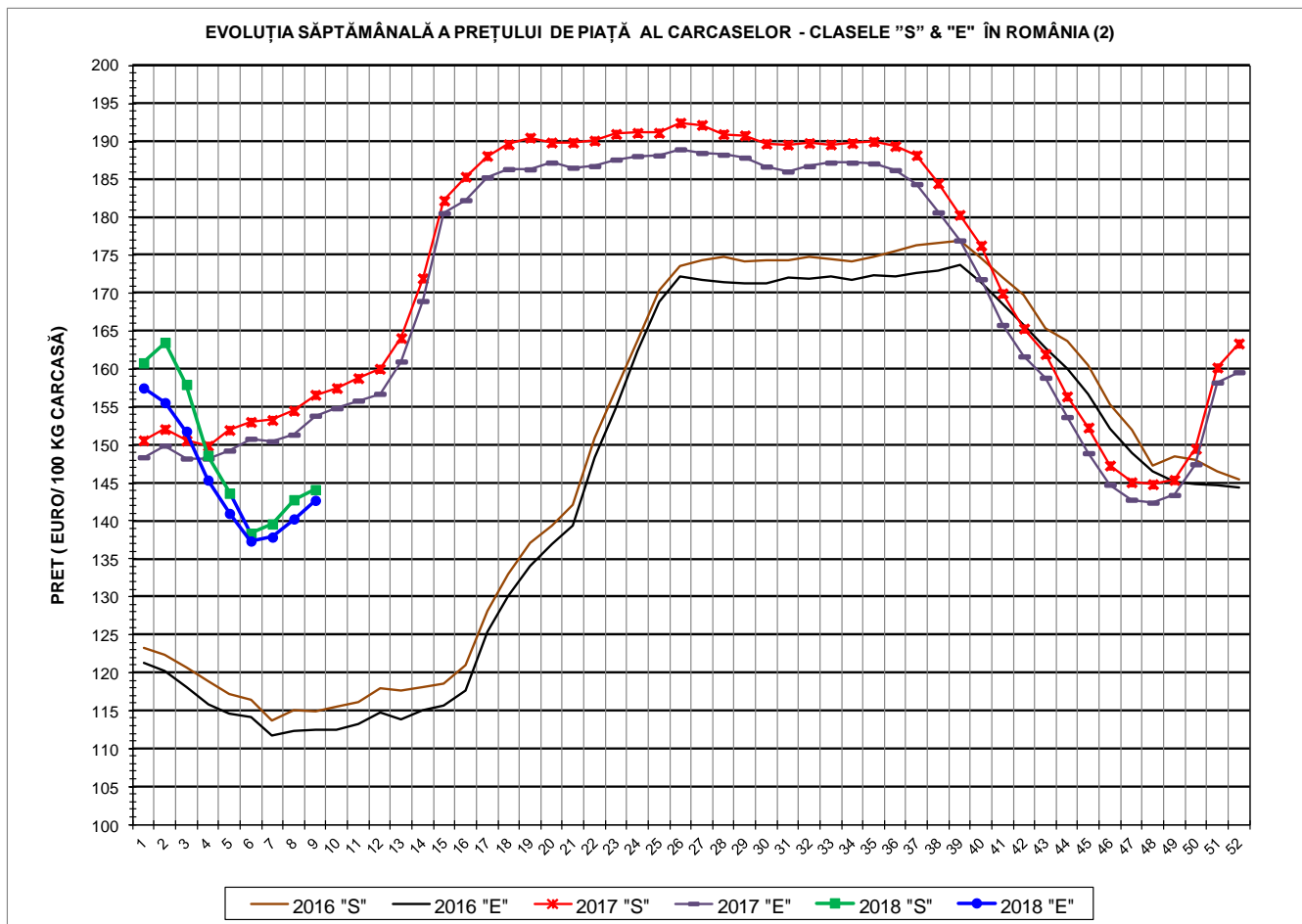
Culorile de fond ale rândurilor din tabelul de mai sus au legătură cu grila de prețuri.



EVOLUȚIA SĂPTĂMÂNALĂ A PREȚULUI DE PIAȚĂ AL CARCASELOR - CLASELE "S" & "E" ÎN ROMÂNIA (1)



PREȚ NAȚIONAL CARCASE CALITATEA STANDARD - CLASELE "S" & "E"				
CLASA	PREȚ SĂPT 9 / 2018	VARIAȚIE		
		1 SĂPT	4 SĂPT	1 AN
S	671.52 RON	0.93%	0.46%	-5.20%
E	664.94 RON	1.75%	1.36%	-4.45%



PREȚ NAȚIONAL CARCASE				
CALITATEA STANDARD - CLASELE "S" & "E"				
CLASA	PREȚ SAPT 9 / 2018	VARIAȚIE		
		1 SĂPT	4 SĂPT	1 AN
S	144.13 €	0.93%	0.33%	-7.98%
E	142.72 €	1.75%	1.22%	-7.25%

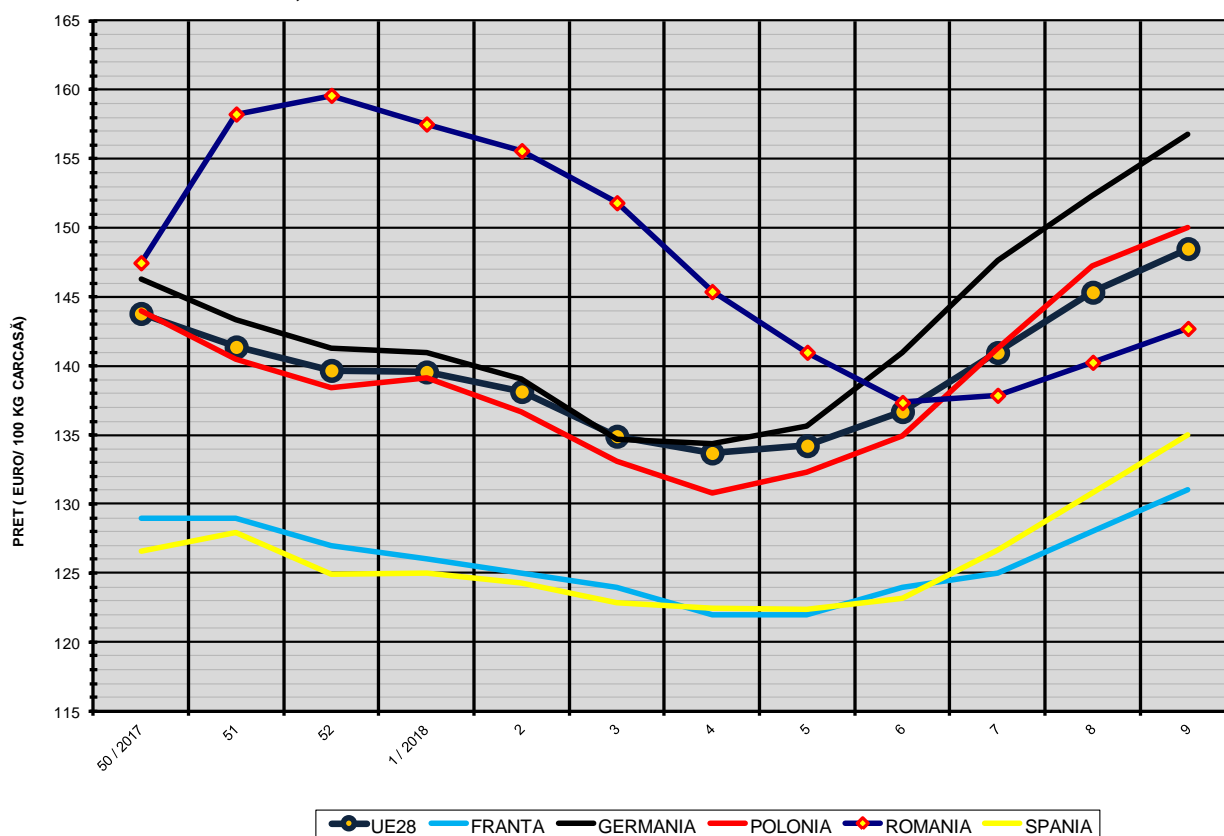


% PREȚ DE PIAȚĂ ÎN ROMÂNIA ȘI ÎN UE28 vs PRAGUL (PREȚUL) DE REFERINȚĂ UE28

SAPTAMANA	PREȚ (EUR)					% PREȚ vs PRAGUL (PREȚUL) DE REFERINȚĂ UE28 (*)				
	ROMÂNIA			UE28		ROMÂNIA			UE28	
	"S"	"E"	"S" + "E"	"S"	"E"	"S"	"E"	"S" + "E"	"S"	"E"
35 / 2017	190.00	187.11	189.01	173.64	170.29	125.88%	123.97%	125.22%	115.04%	112.82%
36	189.41	186.24	188.32	172.38	169.95	125.49%	123.39%	124.76%	114.21%	112.59%
37	188.20	184.39	186.77	170.36	167.64	124.68%	122.16%	123.74%	112.87%	111.07%
38	184.49	180.67	182.99	165.08	162.51	122.23%	119.69%	121.24%	109.37%	107.67%
39	180.34	176.97	179.06	161.14	157.99	119.48%	117.25%	118.63%	106.76%	104.67%
40	176.30	171.86	174.42	156.05	153.61	116.81%	113.86%	115.56%	103.39%	101.77%
41	169.99	165.83	168.23	152.96	151.88	112.62%	109.87%	111.46%	101.34%	100.63%
42	165.36	161.68	163.80	150.96	151.19	109.55%	107.12%	108.52%	100.01%	100.17%
43	162.00	158.87	160.64	148.43	149.29	107.33%	105.26%	106.42%	98.33%	98.90%
44	156.41	153.69	155.24	145.27	146.44	103.63%	101.82%	102.85%	96.24%	97.02%
45	152.31	148.93	150.84	144.18	145.84	100.91%	98.67%	99.93%	95.52%	96.62%
46	147.31	144.77	146.21	143.01	145.39	97.59%	95.91%	96.87%	94.75%	96.33%
47	145.11	142.80	144.17	143.17	145.26	96.14%	94.61%	95.52%	94.85%	96.24%
48	144.84	142.42	143.85	143.76	145.43	95.96%	94.35%	95.30%	95.25%	96.35%
49	145.41	143.42	144.57	143.07	145.15	96.34%	95.02%	95.78%	94.79%	96.17%
50	149.52	147.48	148.75	142.18	143.80	99.06%	97.71%	98.55%	94.20%	95.27%
51	160.22	158.25	159.51	140.35	141.38	106.15%	104.84%	105.68%	92.99%	93.67%
52	163.39	159.60	161.94	138.69	139.68	108.25%	105.74%	107.29%	91.88%	92.54%
1 / 2018	160.83	157.53	159.63	138.22	139.57	106.56%	104.36%	105.76%	91.58%	92.47%
2	163.52	155.60	159.89	137.15	138.15	108.34%	103.09%	105.93%	90.86%	91.53%
3	157.99	151.82	155.04	134.08	134.91	104.67%	100.59%	102.72%	88.83%	89.38%
4	148.64	145.39	147.13	133.08	133.70	98.47%	96.32%	97.47%	88.17%	88.58%
5	143.66	140.99	142.45	133.25	134.23	95.17%	93.41%	94.38%	88.28%	88.93%
6	138.38	137.35	137.93	134.40	136.70	91.68%	91.00%	91.38%	89.04%	90.56%
7	139.61	137.87	138.84	139.25	140.97	92.49%	91.34%	91.98%	92.26%	93.40%
8	142.79	140.27	141.66	143.86	145.34	94.60%	92.93%	93.85%	95.31%	96.29%
9	144.13	142.72	143.49	147.28	148.50	95.49%	94.55%	95.06%	97.58%	98.38%

(*) 150.939 EUR conform Art. 7 [1] al Reg. [UE] nr. 1308/2013

EVOLUȚIA SĂPTĂMÂNALĂ A PREȚULUI CLASA "E" ÎN UE28 ȘI ÎN CÂTEVA STATE MEMBRE



COMPARAȚII DE PREȚURI

SĂPT 9 / 2018 =	UE28	FR	DE	PL	RO	ES	RO vs UE28	RO vs FR	RO vs DE	RO vs PL	RO vs ES
	148.50 €	131.00 €	156.75 €	150.02 €	142.72 €	134.99 €	-5.78 € -3.9%	11.72 € 8.9%	-14.03 € -9.0%	-7.30 € -4.9%	7.73 € 5.7%

