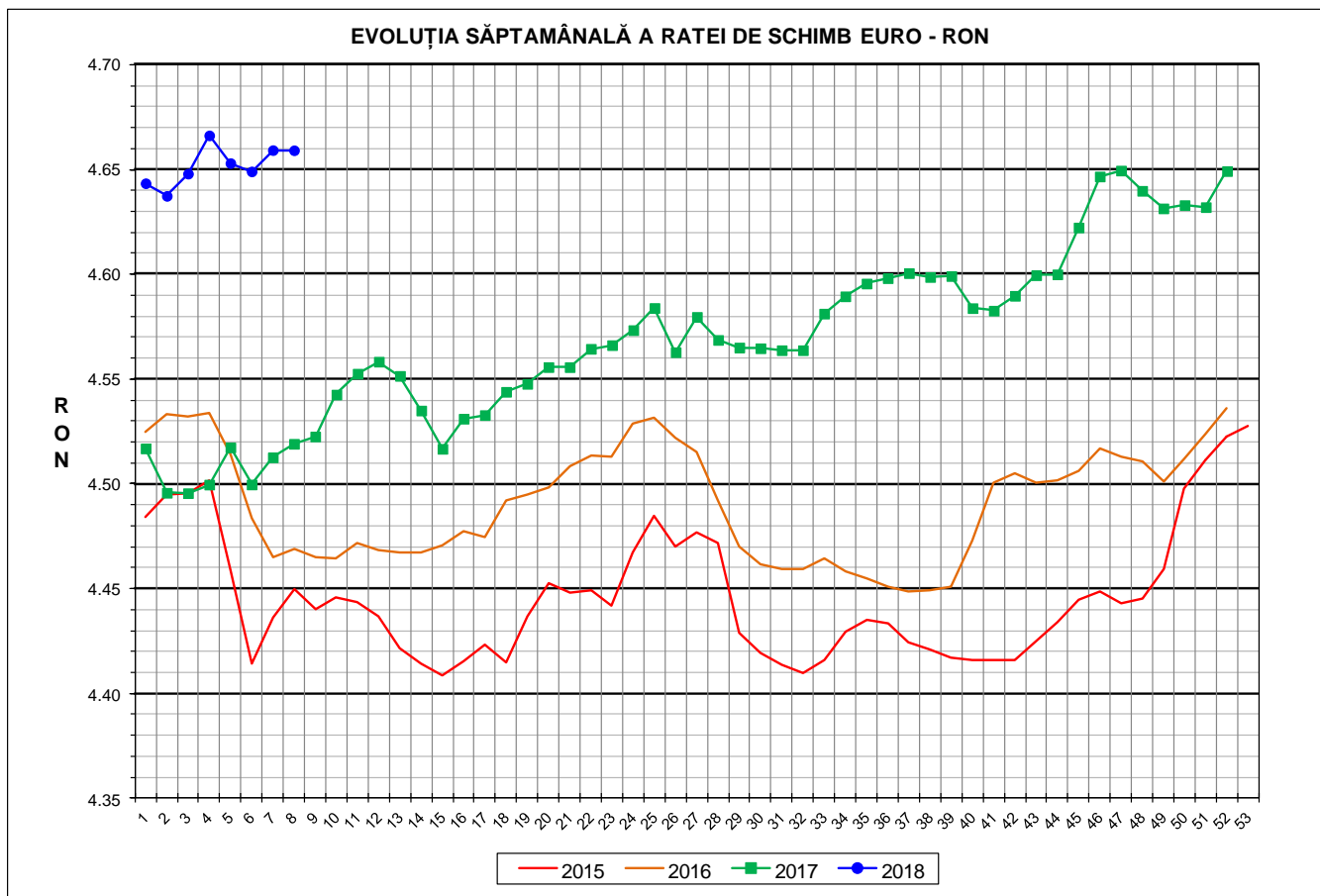




Prețul de piață al porcilor la intrarea în abator

Săptămâna 8 (19 – 25 februarie 2018)



RATA DE SCHIMB EURO - RON			
SĂPT 8 / 2018	VARIAȚIE		
	1 SĂPT	4 SĂPT	1 AN
1€ = 4.6592 RON	0.00%	-0.15%	3.10%



**SITUAȚIA CARCASELOR DE PORCINE CLASIFICATE
ÎN FUNCȚIE DE PROVENIENȚA PORCILOR SACRIFICAȚI
ÎN SĂPTĂMÂNA 19 - 25 FEBRUARIE 2018**

		NUMĂR CARCASE	% DIN TOTAL
PROVENIENȚĂ PORCI SACRIFICAȚI	TRANZACȚII COMERCIALE ÎNTRE ABATOARE ȘI FURNIZORI	63,788	80.09
	FERME PROPRII ALE ABATOARELOR	7,313	9.18
	PRESTĂRI SERVICII	8,545	10.73
TOTAL CARCASE CLASIFICATE CU GREUTATEA CALDĂ 50 - 120 KG		79,646	100.00
DIN CARE DIN COMERȚ INTRACOMUNITAR		165	0.21

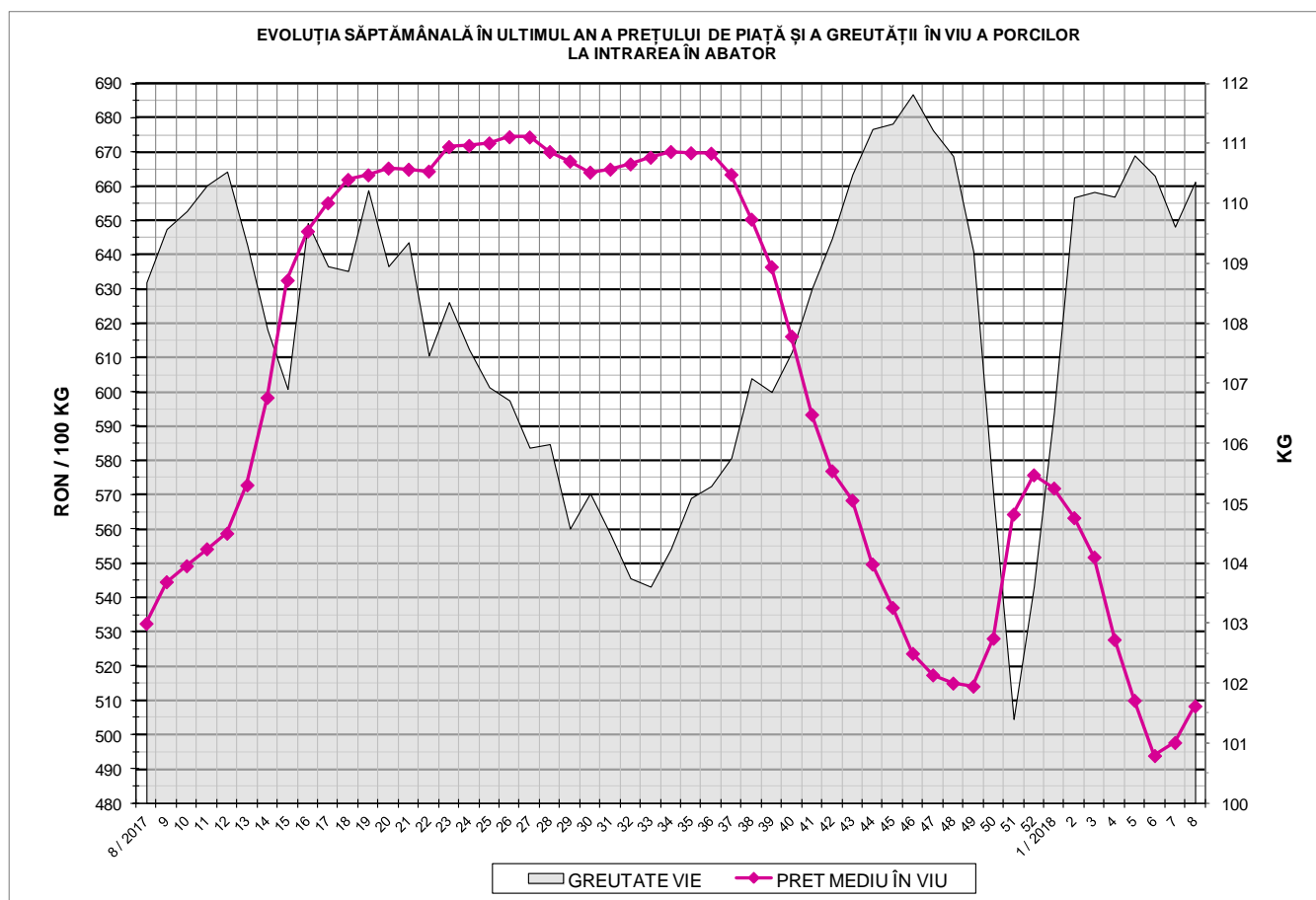
Situția porcilor proveniți din tranzacții comerciale
între abatoare și furnizori care fac obiectul raportării prețurilor
în săptămâna 19 - 25 februarie 2018

Tip preț la intrarea în abator		Carcase cu greutatea caldă 60 - 120 kg			
		SEUROP		d.c. S+E	
		nr	% din total carcase clasificate	nr	% din total carcase clasificate
De bază pentru 56% carne macră	în carcasă	21,988	27.6%	19,442	24.4%
	în viu	2,100	2.6%	1,993	2.5%
Forfetar în viu		39,025	49.0%	36,751	46.1%
Total		63,113	79.2%	58,186	73.1%

Carcase incluse în raportul național de prețuri pentru DG AGRI

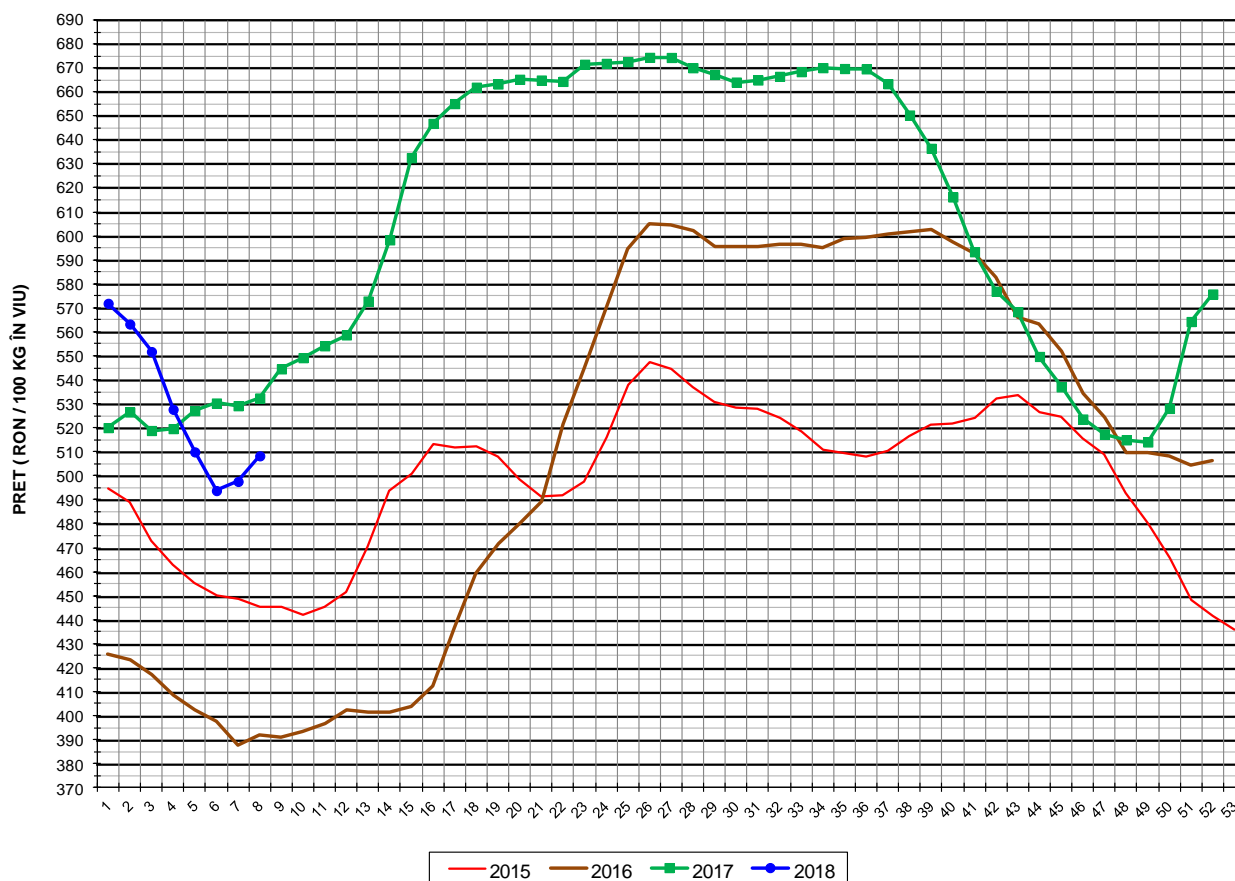
Prețul de piață al porcilor în săptămâna 19 - 25 februarie 2018

Clasa	% carne macră	Număr porci	% din total porci	Procent mediu carne macră	Greutate medie (kg)		Preț mediu (RON / 100 kg)	
					vie	carcasă caldă - 2%	viu	carcasă caldă - 2%
S	≥ 60	32,907	52.14	62.2	107.4	83.0	513.82	665.31
E	55 - 59.9	25,279	40.05	58.0	112.9	87.6	507.08	653.53
U	50 - 54.9	4,512	7.15	53.3	116.8	90.9	484.75	622.65
ROP	< 50	415	0.66	48.1	119.2	93.0	438.18	561.80
TOTAL		63,113	100.00	59.8	110.4	85.5	508.32	656.49





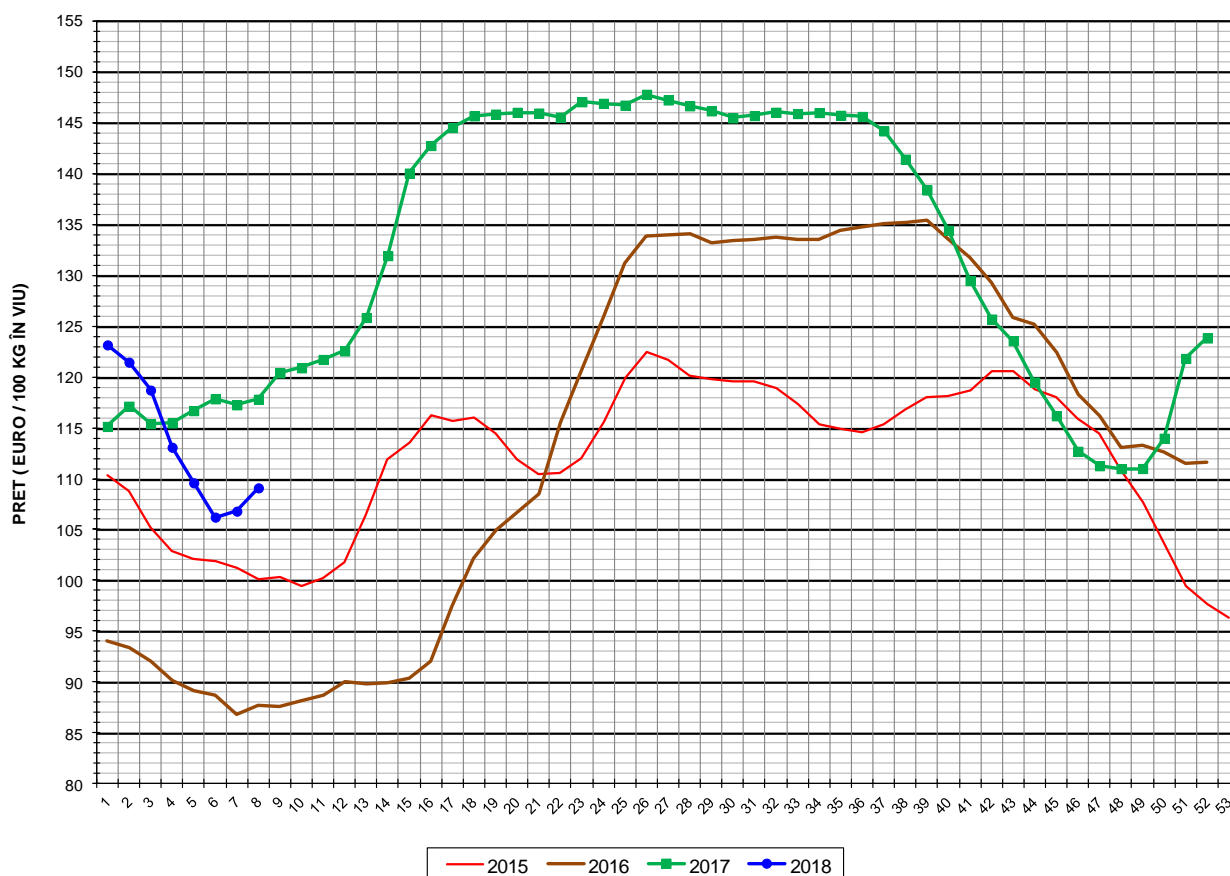
EVOLUȚIA SĂPTĂMÂNALĂ A PREȚULUI DE PIAȚĂ ÎN VIU AL PORCILOR ÎN ROMÂNIA (1)



PREȚ ÎN VIU			
SĂPT 8 / 2018	VARIAȚIE		
	1 SĂPT	4 SĂPT	1 AN
508.32 RON	2.14%	-3.67%	-4.53%



EVOLUȚIA SĂPTĂMÂNALĂ A PREȚULUI DE PIAȚĂ ÎN VIU AL PORCILOR ÎN ROMÂNIA (2)



PREȚ ÎN VIU			
SĂPT 8 / 2018	VARIAȚIE		
	1 SĂPT	4 SĂPT	1 AN
109.10 €	2.15%	-3.53%	-7.40%



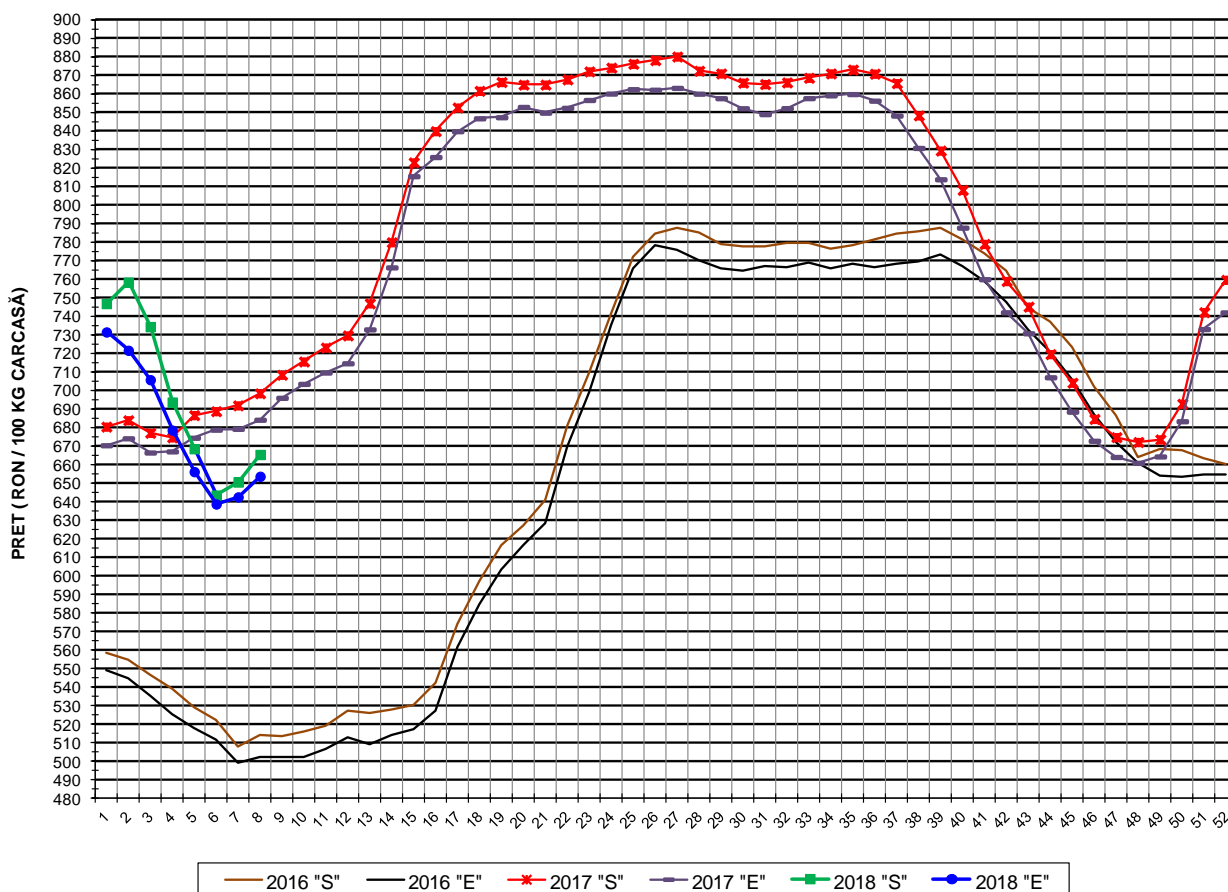
PREȚUL PE PROCENT CARNE MACRĂ AL PORCILOR
ÎN SĂPTĂMÂNA 19 - 25 FEBRUARIE 2018

% CARNE MACRĂ		NUMĂR PORCI	% CUMULATIV DIN TOTAL PORCI	GREUTATE (KG)		PREȚ MEDIU (RON/ 100 KG)	
NIVEL GRILA PREȚURI	MEDIE			VIE	CARCASA CALDĂ - 2%	VIU	CARCASA CALDĂ - 2%
≥64	65.1	5,267	8.35	104.88	81.01	510.48	660.87
63	63.4	4,503	15.48	105.69	81.56	511.97	663.44
62	62.4	6,438	25.68	106.97	82.57	514.29	666.27
61	61.4	8,229	38.72	108.19	83.52	515.66	667.98
60	60.5	8,470	52.14	109.46	84.63	514.63	665.63
59	59.5	7,404	63.87	111.03	85.98	513.16	662.69
58	58.5	6,455	74.10	112.41	87.17	509.23	656.65
57	57.5	5,086	82.16	113.54	88.12	505.35	651.09
56	56.5	3,725	88.06	114.45	88.99	500.04	643.11
55	55.5	2,609	92.19	116.29	90.51	498.62	640.69
54	54.5	1,774	95.00	116.60	90.82	494.78	635.21
53	53.5	1,186	96.88	116.57	90.77	488.43	627.28
52	52.5	753	98.08	117.78	91.71	482.92	620.20
51	51.5	492	98.86	116.48	90.59	468.54	602.41
≤50	49.1	722	100.00	118.17	92.00	440.23	565.48
MEDIE	59.8	63,113	100.00	110.37	85.46	508.32	656.49

Culorile de fond ale rândurilor din tabelul de mai sus au legătură cu grila de prețuri.

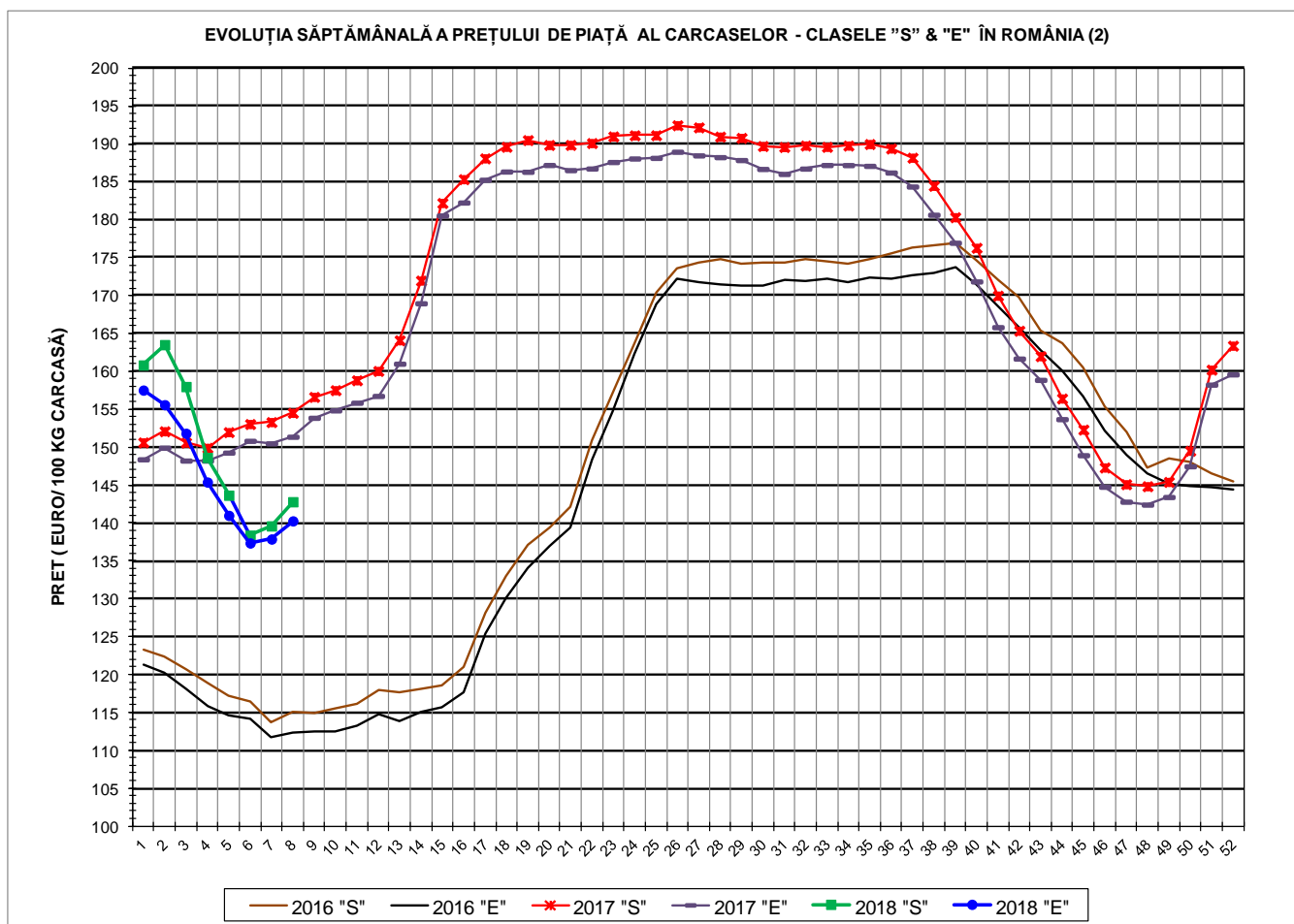


EVOLUȚIA SĂPTĂMÂNALĂ A PREȚULUI DE PIAȚĂ AL CARCASELOR - CLASELE "S" & "E" ÎN ROMÂNIA (1)



**PREȚ NAȚIONAL CARCASE
CALITATEA STANDARD - CLASELE "S" & "E"**

CLASA	PREȚ SĂPT 8 / 2018	VARIAȚIE		
		1 SĂPT	4 SĂPT	1 AN
S	665.31 RON	2.28%	-4.08%	-4.73%
E	653.53 RON	1.73%	-3.67%	-4.46%



PREȚ NAȚIONAL CARCASE				
CALITATEA STANDARD - CLASELE "S" & "E"				
CLASA	PREȚ SAPT 8 / 2018	VARIAȚIE		
		1 SĂPT	4 SĂPT	1 AN
S	142.79 €	2.28%	-3.93%	-7.59%
E	140.27 €	1.74%	-3.52%	-7.34%

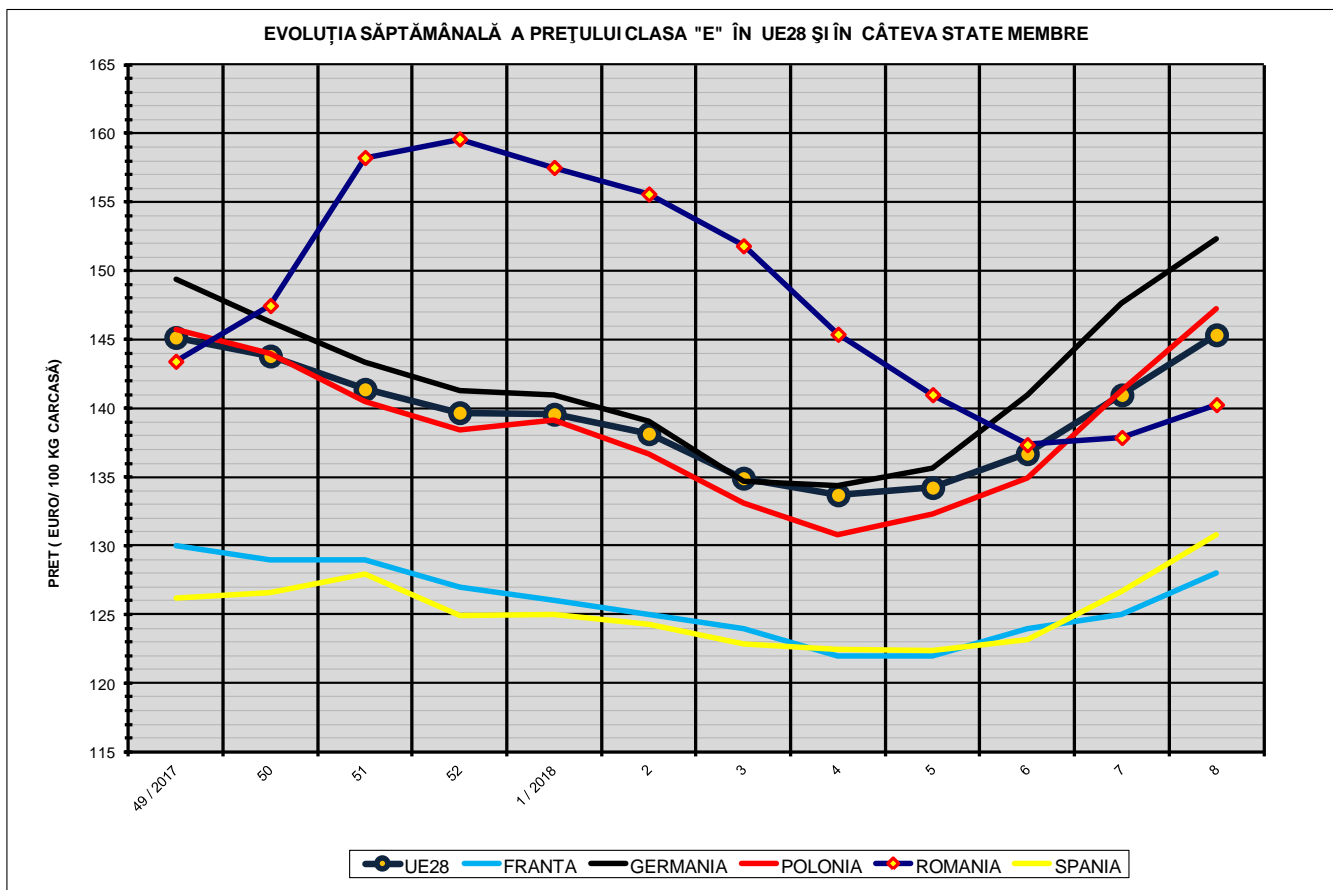


% PREȚ DE PIAȚĂ ÎN ROMÂNIA ȘI ÎN UE28 vs PRAGUL (PREȚUL) DE REFERINȚĂ UE28

SAPTAMANA	PREȚ (EUR)					% PREȚ vs PRAGUL (PREȚUL) DE REFERINȚĂ UE28 (*)				
	ROMÂNIA			UE28		ROMÂNIA			UE28	
	"S"	"E"	"S" + "E"	"S"	"E"	"S"	"E"	"S" + "E"	"S"	"E"
34 / 2017	189.79	187.22	188.93	174.12	170.45	125.74%	124.03%	125.17%	115.36%	112.93%
35	190.00	187.11	189.01	173.64	170.29	125.88%	123.97%	125.22%	115.04%	112.82%
36	189.41	186.24	188.32	172.38	169.95	125.49%	123.39%	124.76%	114.21%	112.59%
37	188.20	184.39	186.77	170.36	167.64	124.68%	122.16%	123.74%	112.87%	111.07%
38	184.49	180.67	182.99	165.08	162.51	122.23%	119.69%	121.24%	109.37%	107.67%
39	180.34	176.97	179.06	161.14	157.99	119.48%	117.25%	118.63%	106.76%	104.67%
40	176.30	171.86	174.42	156.05	153.61	116.81%	113.86%	115.56%	103.39%	101.77%
41	169.99	165.83	168.23	152.96	151.88	112.62%	109.87%	111.46%	101.34%	100.63%
42	165.36	161.68	163.80	150.96	151.19	109.55%	107.12%	108.52%	100.01%	100.17%
43	162.00	158.87	160.64	148.43	149.29	107.33%	105.26%	106.42%	98.33%	98.90%
44	156.41	153.69	155.24	145.27	146.44	103.63%	101.82%	102.85%	96.24%	97.02%
45	152.31	148.93	150.84	144.18	145.84	100.91%	98.67%	99.93%	95.52%	96.62%
46	147.31	144.77	146.21	143.01	145.39	97.59%	95.91%	96.87%	94.75%	96.33%
47	145.11	142.80	144.17	143.17	145.26	96.14%	94.61%	95.52%	94.85%	96.24%
48	144.84	142.42	143.85	143.76	145.43	95.96%	94.35%	95.30%	95.25%	96.35%
49	145.41	143.42	144.57	143.07	145.15	96.34%	95.02%	95.78%	94.79%	96.17%
50	149.52	147.48	148.75	142.18	143.80	99.06%	97.71%	98.55%	94.20%	95.27%
51	160.22	158.25	159.51	140.35	141.38	106.15%	104.84%	105.68%	92.99%	93.67%
52	163.39	159.60	161.94	138.69	139.68	108.25%	105.74%	107.29%	91.88%	92.54%
1 / 2018	160.83	157.53	159.63	138.22	139.57	106.56%	104.36%	105.76%	91.58%	92.47%
2	163.52	155.60	159.89	137.15	138.15	108.34%	103.09%	105.93%	90.86%	91.53%
3	157.99	151.82	155.04	134.08	134.91	104.67%	100.59%	102.72%	88.83%	89.38%
4	148.64	145.39	147.13	133.08	133.70	98.47%	96.32%	97.47%	88.17%	88.58%
5	143.66	140.99	142.45	133.25	134.23	95.17%	93.41%	94.38%	88.28%	88.93%
6	138.38	137.35	137.93	134.40	136.70	91.68%	91.00%	91.38%	89.04%	90.56%
7	139.61	137.87	138.84	139.25	140.97	92.49%	91.34%	91.98%	92.26%	93.40%
8	142.79	140.27	141.66	143.78	145.35	94.60%	92.93%	93.85%	95.25%	96.29%

(*) 150.939 EUR conform Art. 7 [1] al Reg. [UE] nr. 1308/2013

EVOLUȚIA SĂPTĂMÂNALĂ A PREȚULUI CLASA "E" ÎN UE28 ȘI ÎN CÂTEVA STATE MEMBRE



COMPARAȚII DE PREȚURI

SĂPT 8 / 2018 =	UE28	FR	DE	PL	RO	ES	RO vs UE28	RO vs FR	RO vs DE	RO vs PL	RO vs ES
	145.35 €	128.00 €	152.37 €	147.23 €	140.27 €	130.77 €	-5.08 € -3.5%	12.27 € 9.6%	-12.10 € -7.9%	-6.96 € -4.7%	9.50 € 7.3%



PREȚUL CARCASELOR DIN CLASA "E" ÎN STATELE MEMBRE (FĂRĂ ITALIA, MALTA)
VERSUS PREȚUL UE ÎN SĂPTĂMÂNA 19 - 25 FEBRUARIE 2018

