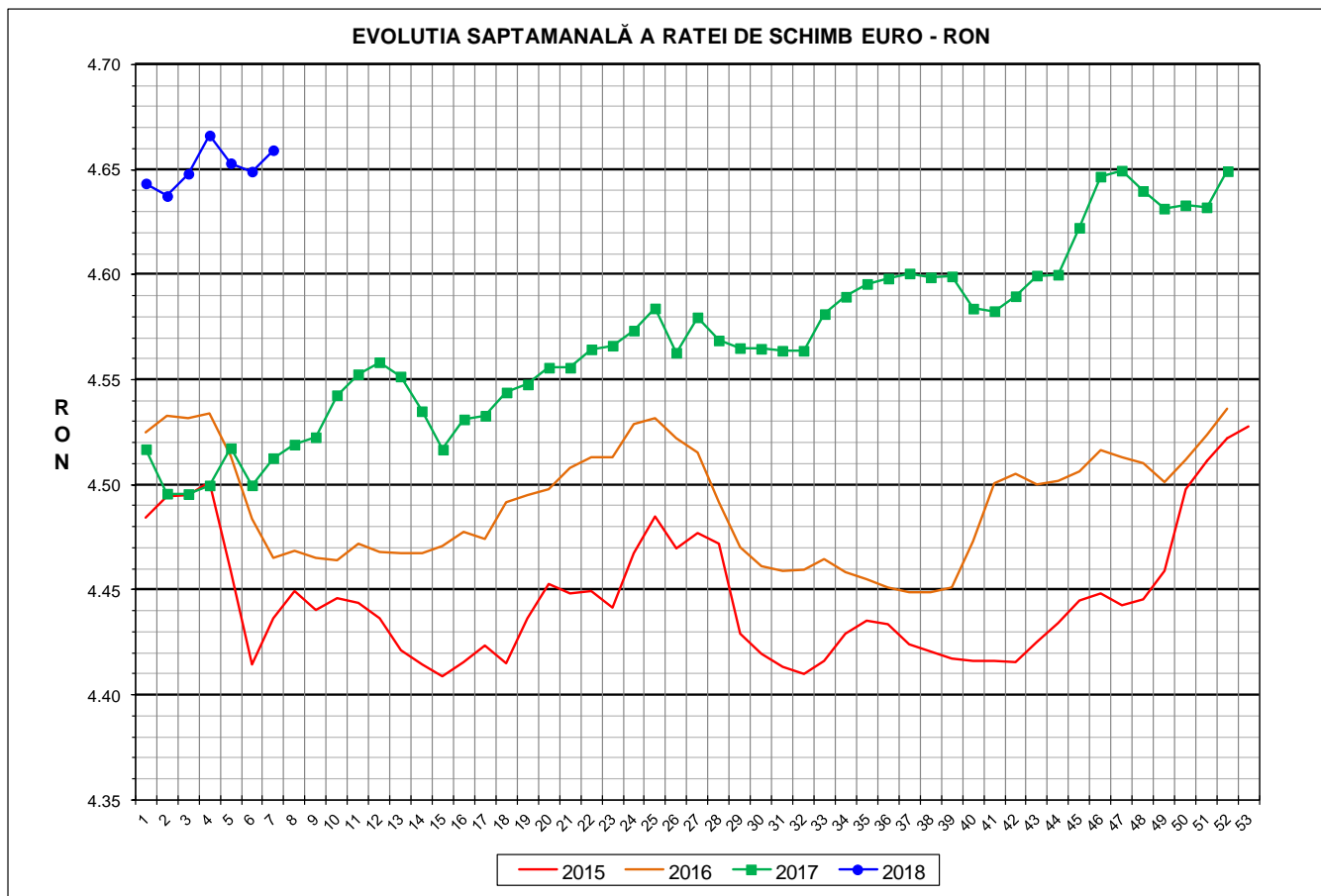




Prețul de piață al porcilor la intrarea în abator

Săptămâna 7 (12 – 18 februarie 2018)



RATA DE SCHIMB EURO - RON			
SĂPT 7 / 2018	VARIAȚIE		
	1 SĂPT	4 SĂPT	1 AN
1€ = 4.6593 RON	0.22%	0.24%	3.25%



**SITUAȚIA CARCASELOR DE PORCINE CLASIFICATE
ÎN FUNCȚIE DE PROVENIENȚA PORCILOR SACRIFICAȚI
IN SĂPTĂMÂNA 12 - 18 FEBRUARIE 2018**

		NUMĂR CARCASE	% DIN TOTAL
PROVENIENȚĂ PORCI SACRIFICAȚI	TRANZACȚII COMERCIALE ÎNTRE ABATOARE ȘI FURNIZORI	67,423	83.47
	FERME PROPRII ALE ABATOARELOR	7,417	9.18
	PRESTĂRI SERVICII	5,934	7.35
TOTAL CARCASE CLASIFICATE CU GREUTATEA CALDĂ 50 - 120 KG		80,774	100.00
DIN CARE DIN COMERȚ INTRACOMUNITAR		160	0.20

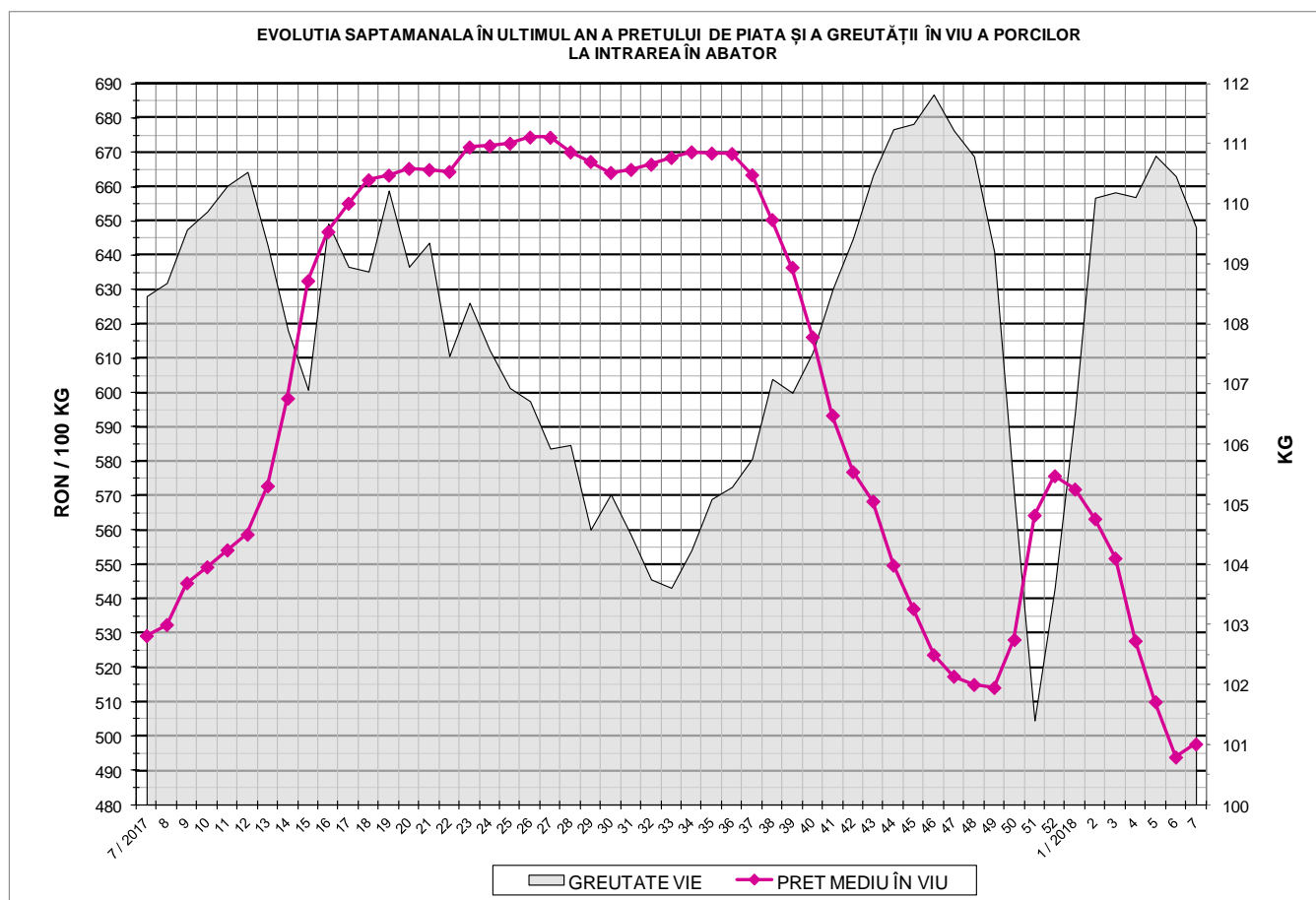
**Situația porcilor proveniți din tranzacții comerciale
între abatoare și furnizori care fac obiectul raportării prețurilor
în săptămâna 12 - 18 februarie 2018**

Tip preț la intrarea în abator		Carcase cu greutatea caldă 60 - 120 kg			
		SEUROP		d.c. S+E	
		nr	% din total carcase clasificate	nr	% din total carcase clasificate
De bază pentru 56% carne macră	în carcasă	23,284	28.8%	20,123	24.9%
	în viu	3,106	3.8%	2,727	3.4%
Forfetar în viu		40,523	50.2%	38,483	47.6%
Total		66,913	82.8%	61,333	75.9%

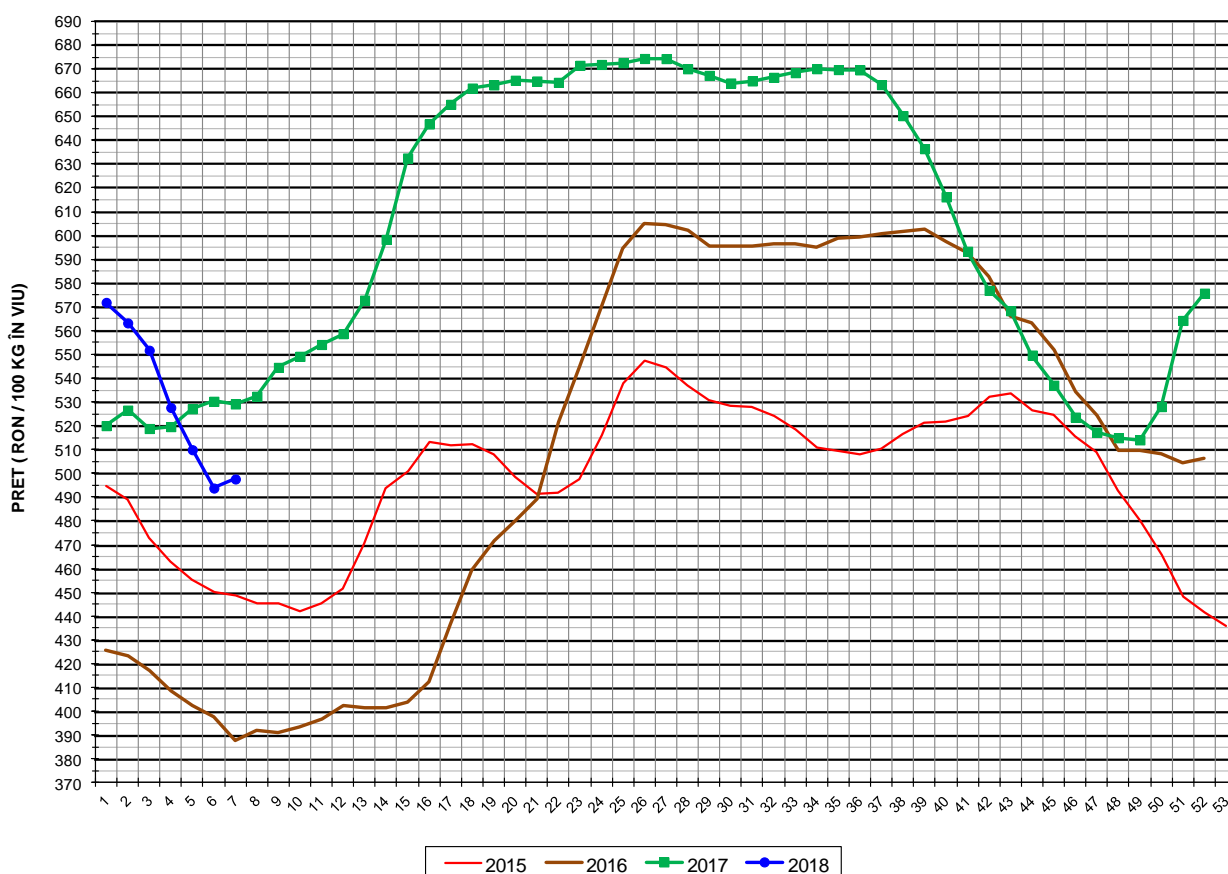
Carcase incluse în raportul național de prețuri pentru DG AGRI

Prețul de piață al porcilor în săptămâna 12 - 18 februarie 2018

Clasa	% carne macră	Număr porci	% din total porci	Procent mediu carne macră	Greutate medie (kg)		Preț mediu (RON / 100 kg)	
					vie	carcasă caldă - 2%	viu	carcasă caldă - 2%
S	≥ 60	34,954	52.24	62.3	106.7	82.3	501.82	650.46
E	55 - 59.9	26,379	39.42	57.9	112.2	87.0	498.01	642.39
U	50 - 54.9	5,134	7.67	53.3	115.4	89.7	476.12	612.40
ROP	< 50	446	0.67	48.2	118.1	92.2	424.01	543.06
TOTAL		66,913	100.00	59.8	109.6	84.8	497.65	643.33



EVOLUTIA SAPTAMANALA A PRETULUI DE PIATA ÎN VIU AL PORCILOR ÎN ROMANIA



PREȚ ÎN VIU			
SĂPT 7 / 2018	VARIAȚIE		
	1 SĂPT	4 SĂPT	1 AN
497.65 RON	0.77%	-9.81%	-5.96%

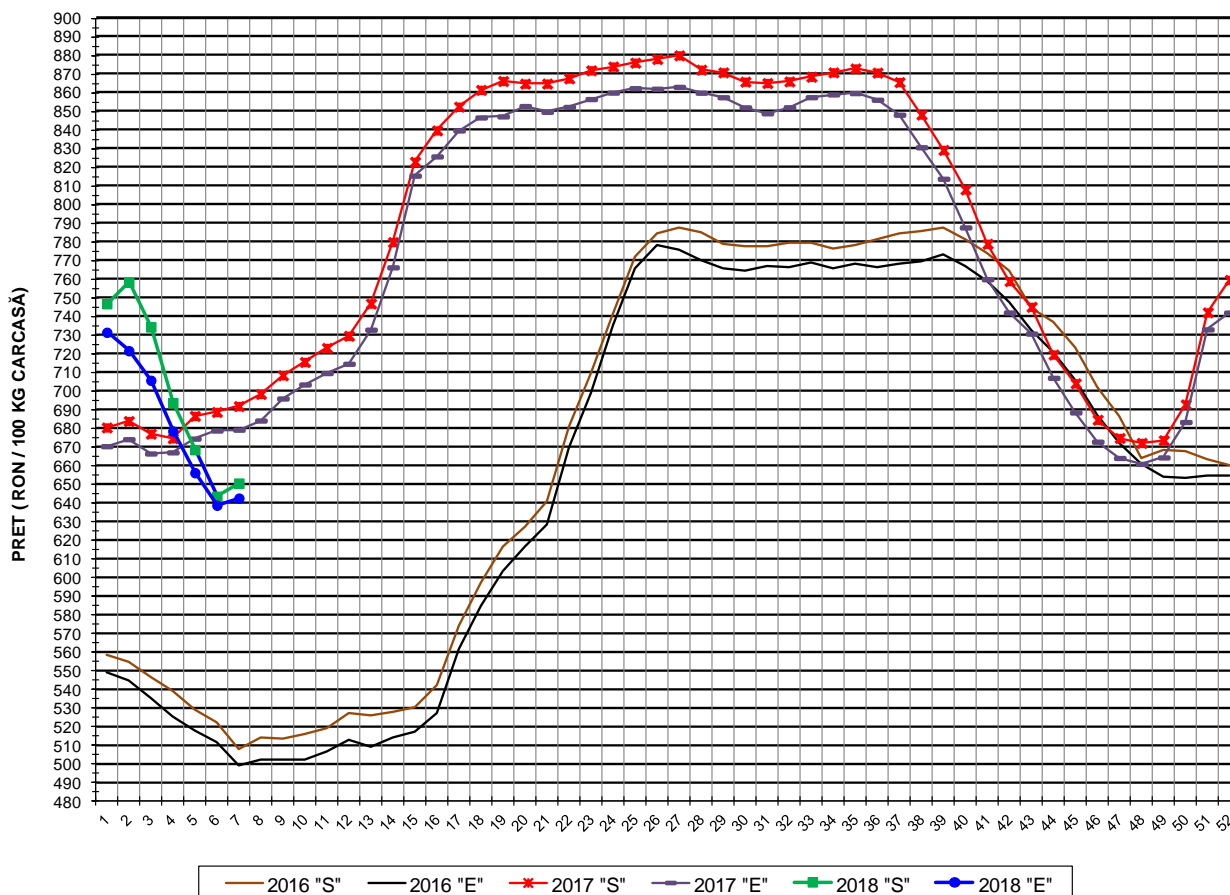


PREȚUL PE PROCENT CARNE MACRĂ AL PORCILOR
ÎN SĂPTĂMÂNA 12 - 18 FEBRUARIE 2018

% CARNE MACRĂ		NUMĂR PORCI	% CUMULATIV DIN TOTAL PORCI	GREUTATE (KG)		PREȚ MEDIU (RON/ 100 KG)	
NIVEL GRILA PREȚURI	MEDIE			VIE	CARCASA CALDĂ - 2%	VIU	CARCASA CALDĂ - 2%
≥64	65.1	6,105	9.12	103.64	80.13	495.40	640.70
63	63.4	5,084	16.72	105.00	81.05	500.59	648.52
62	62.4	6,965	27.13	106.21	81.87	501.54	650.63
61	61.4	8,340	39.59	107.78	83.04	503.77	653.82
60	60.5	8,460	52.24	109.20	84.25	505.26	654.89
59	59.5	7,703	63.75	110.78	85.69	504.21	651.90
58	58.5	6,398	73.31	111.73	86.53	500.81	646.71
57	57.5	5,254	81.16	112.74	87.50	496.89	640.21
56	56.5	4,125	87.33	113.74	88.41	490.89	631.54
55	55.5	2,899	91.66	114.21	88.76	488.05	628.01
54	54.5	2,010	94.66	115.30	89.72	486.69	625.47
53	53.5	1,299	96.61	115.68	89.96	480.58	617.96
52	52.5	903	97.96	115.32	89.60	473.84	609.84
51	51.5	601	98.85	115.11	89.45	460.06	592.00
≤50	49.1	767	100.00	117.09	91.11	425.80	547.22
MEDIE	59.8	66,913	100.00	109.62	84.80	497.65	643.33



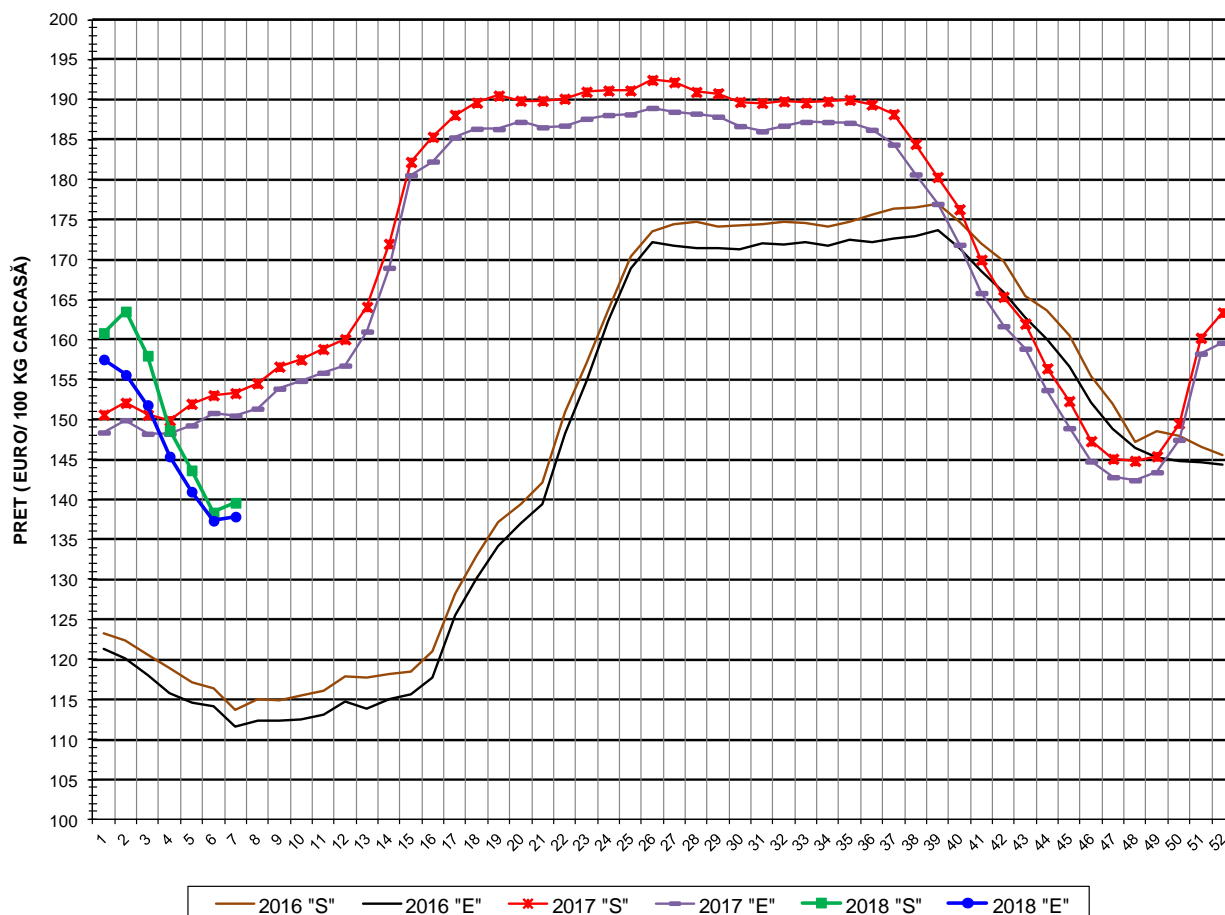
EVOLUTIA SAPTAMANALA A PRETULUI DE PIATA AL CARCASELOR - CLASELE "S" & "E" ÎN ROMANIA



**PREȚ NAȚIONAL CARCASE
CALITATEA STANDARD - CLASELE "S"&"E"**

CLASA	PREȚ SĂPT 7 / 2018	VARIAȚIE		
		1 SĂPT	4 SĂPT	1 AN
S	650.46 RON	1.11%	-11.42%	-5.98%
E	642.39 RON	0.60%	-8.97%	-5.41%

EVOLUTIA SAPTAMANALA A PRETULUI DE PIATA AL CARCASELOR CALITATEA- CLASELE "S"&"E" ÎN ROMANIA



PREȚ NAȚIONAL CARCASE				
CALITATEA STANDARD - CLASELE "S"&"E"				
CLASA	PREȚ SAPT 7 / 2018	VARIAȚIE		
		1 SĂPT	4 SĂPT	1 AN
S	139.61 €	0.88%	-11.64%	-8.94%
E	137.87 €	0.38%	-9.19%	-8.39%

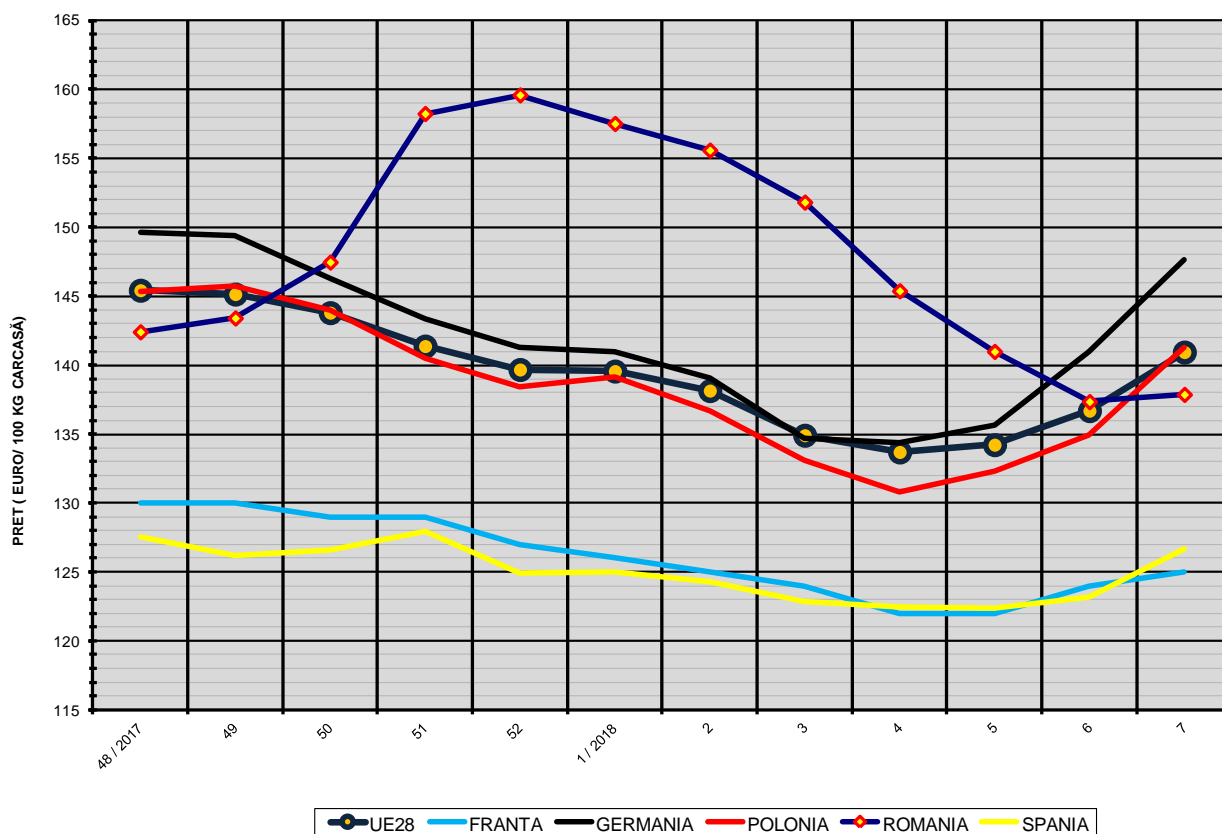


% PREȚ DE PIAȚĂ ÎN ROMÂNIA ȘI ÎN UE28 vs PRAGUL (PREȚUL) DE REFERINȚĂ UE28

SAPTAMANA	PREȚ (EUR)					% PREȚ vs PRAGUL (PREȚUL) DE REFERINȚĂ UE28 (*)				
	ROMÂNIA			UE28		ROMÂNIA			UE28	
	"S"	"E"	"S" + "E"	"S"	"E"	"S"	"E"	"S" + "E"	"S"	"E"
33 / 2017	189.62	187.23	188.79	174.51	170.82	125.63%	124.04%	125.07%	115.62%	113.17%
34	189.79	187.22	188.93	174.12	170.45	125.74%	124.03%	125.17%	115.36%	112.93%
35	190.00	187.11	189.01	173.64	170.29	125.88%	123.97%	125.22%	115.04%	112.82%
36	189.41	186.24	188.32	172.38	169.95	125.49%	123.39%	124.76%	114.21%	112.59%
37	188.20	184.39	186.77	170.36	167.64	124.68%	122.16%	123.74%	112.87%	111.07%
38	184.49	180.67	182.99	165.08	162.51	122.23%	119.69%	121.24%	109.37%	107.67%
39	180.34	176.97	179.06	161.14	157.99	119.48%	117.25%	118.63%	106.76%	104.67%
40	176.30	171.86	174.42	156.05	153.61	116.81%	113.86%	115.56%	103.39%	101.77%
41	169.99	165.83	168.23	152.96	151.88	112.62%	109.87%	111.46%	101.34%	100.63%
42	165.36	161.68	163.80	150.96	151.19	109.55%	107.12%	108.52%	100.01%	100.17%
43	162.00	158.87	160.64	148.43	149.29	107.33%	105.26%	106.42%	98.33%	98.90%
44	156.41	153.69	155.24	145.27	146.44	103.63%	101.82%	102.85%	96.24%	97.02%
45	152.31	148.93	150.84	144.18	145.84	100.91%	98.67%	99.93%	95.52%	96.62%
46	147.31	144.77	146.21	143.01	145.39	97.59%	95.91%	96.87%	94.75%	96.33%
47	145.11	142.80	144.17	143.17	145.26	96.14%	94.61%	95.52%	94.85%	96.24%
48	144.84	142.42	143.85	143.76	145.43	95.96%	94.35%	95.30%	95.25%	96.35%
49	145.41	143.42	144.57	143.07	145.15	96.34%	95.02%	95.78%	94.79%	96.17%
50	149.52	147.48	148.75	142.18	143.80	99.06%	97.71%	98.55%	94.20%	95.27%
51	160.22	158.25	159.51	140.35	141.38	106.15%	104.84%	105.68%	92.99%	93.67%
52	163.39	159.60	161.94	138.69	139.68	108.25%	105.74%	107.29%	91.88%	92.54%
1 / 2018	160.83	157.53	159.63	138.22	139.57	106.56%	104.36%	105.76%	91.58%	92.47%
2	163.52	155.60	159.89	137.15	138.15	108.34%	103.09%	105.93%	90.86%	91.53%
3	157.99	151.82	155.04	134.08	134.91	104.67%	100.59%	102.72%	88.83%	89.38%
4	148.64	145.39	147.13	133.08	133.70	98.47%	96.32%	97.47%	88.17%	88.58%
5	143.66	140.99	142.45	133.25	134.23	95.17%	93.41%	94.38%	88.28%	88.93%
6	138.38	137.35	137.93	134.40	136.70	91.68%	91.00%	91.38%	89.04%	90.56%
7	139.61	137.87	138.84	139.11	140.95	92.49%	91.34%	91.98%	92.16%	93.38%

(*) 150.939 EUR conform Art. 7 [1] al Reg. [UE] nr. 1308/2013

EVOLUTIA SĂPTĂMÂNALĂ A PREȚULUI CLASA "E" ÎN UE28 ȘI ÎN CÂTEVA STATE MEMBRE



COMPARAȚII DE PREȚURI											
SĂPT 7 / 2018 =	UE28	FR	DE	PL	RO	ES	RO vs UE28	RO vs FR	RO vs DE	RO vs PL	RO vs ES
	140.95 €	125.00 €	147.65 €	141.29 €	137.87 €	126.66 €	-3.07 € (-2.2%)	12.87 € (10.3%)	-9.78 € (-6.6%)	-3.42 € (-2.4%)	11.21 € (8.9%)



PREȚUL CARCASELOR DIN CLASA "E" ÎN STATELE MEMBRE (FĂRĂ ITALIA, MALTA
VERSUS PREȚUL UE ÎN SĂPTĂMÂNA 12 - 18 FEBRUARIE 2018

