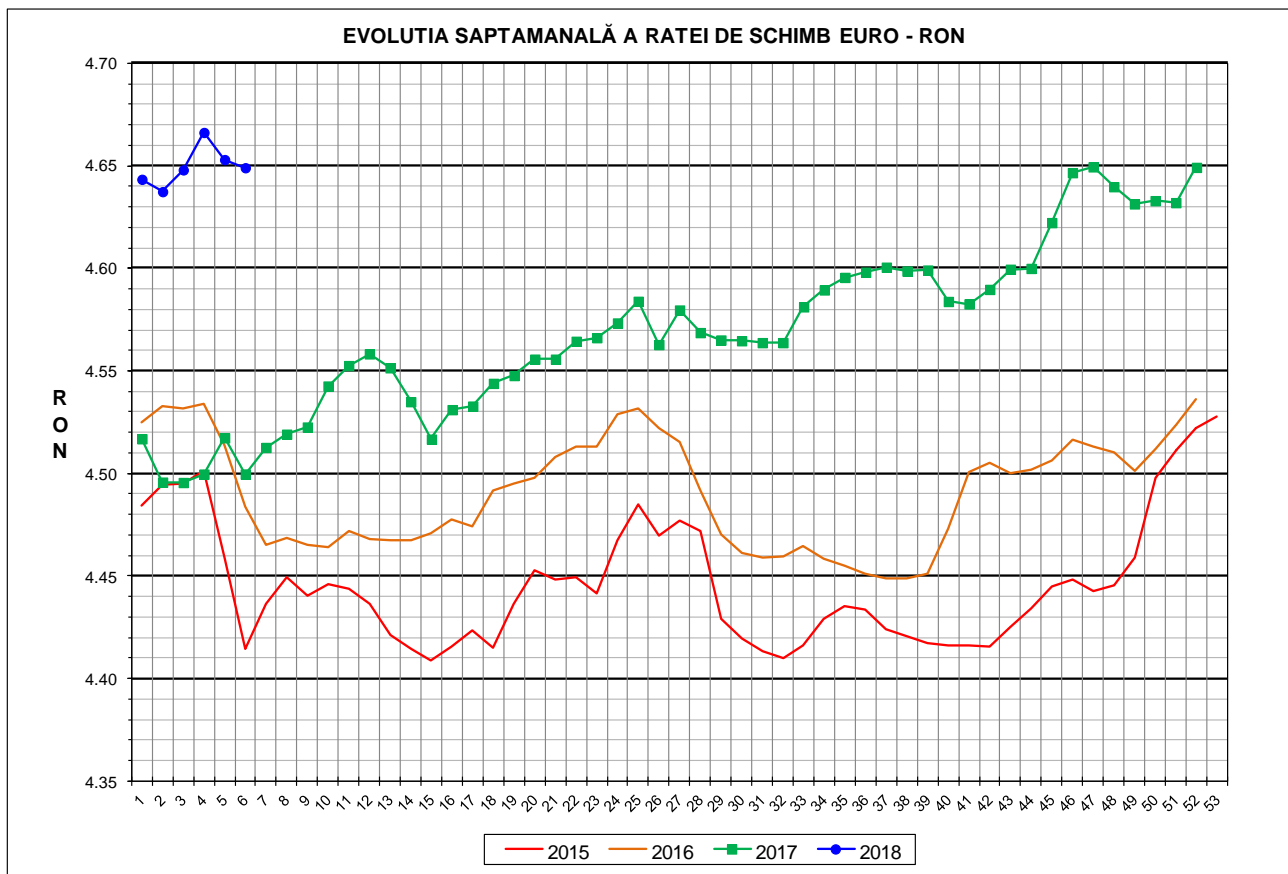




Prețul de piață al porcilor la intrarea în abator

Săptămâna 6 (5 – 11 februarie 2018)



RATA DE SCHIMB EURO - RON			
SĂPT 6 / 2018	VARIAȚIE		
	1 SĂPT	4 SĂPT	1 AN
1€ = 4.6491 RON	-0.09%	0.25%	3.32%

**SITUAȚIA CARCASELOR DE PORCINE CLASIFICATE
ÎN FUNCȚIE DE PROVENIENȚA PORCILOR SACRIFICAȚI
ÎN SĂPTĂMÂNA 5 - 11 FEBRUARIE 2018**

		NUMĂR CARCASE	% DIN TOTAL
PROVENIENȚĂ PORCI SACRIFICAȚI	TRANZACȚII COMERCIALE ÎNTRE ABATOARE ȘI FURNIZORI	68,932	85.18
	FERME PROPRII ALE ABATOARELOR	6,558	8.10
	PRESTĂRI SERVICII	5,436	6.72
TOTAL CARCASE CLASIFICATE CU GREUTATEA CALDĂ 50 - 120 KG		80,926	100.00
DIN CARE DIN COMERȚ INTRACOMUNITAR		168	0.21

Situația porcilor proveniți din tranzacții comerciale
între abatoare și furnizori care fac obiectul raportării prețurilor
în săptămâna 5 - 11 februarie 2018

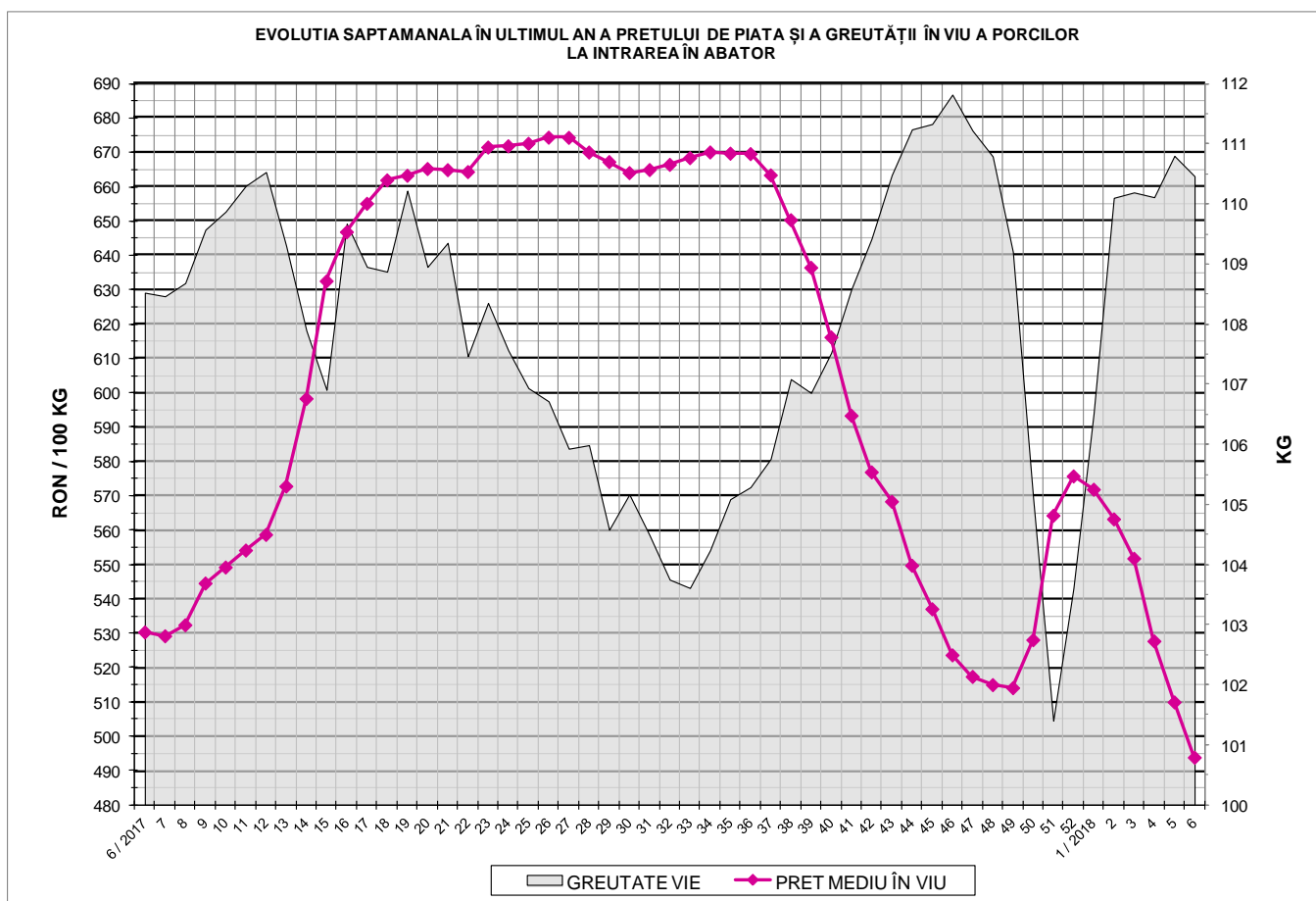
Tip preț la intrarea în abator		Carcase cu greutatea caldă 60 - 120 kg			
		SEUROP		d.c. S+E	
		nr	% din total carcase clasificate	nr	% din total carcase clasificate
De bază pentru 56% carne macră	în carcasă	24,349	30.1%	21,151	26.1%
	în viu	3,864	4.8%	3,294	4.1%
Forfetar în viu		40,166	49.6%	38,358	47.4%
Total		68,379	84.5%	62,803	77.6%

Carcase incluse în raportul național de prețuri pentru DG AGRI



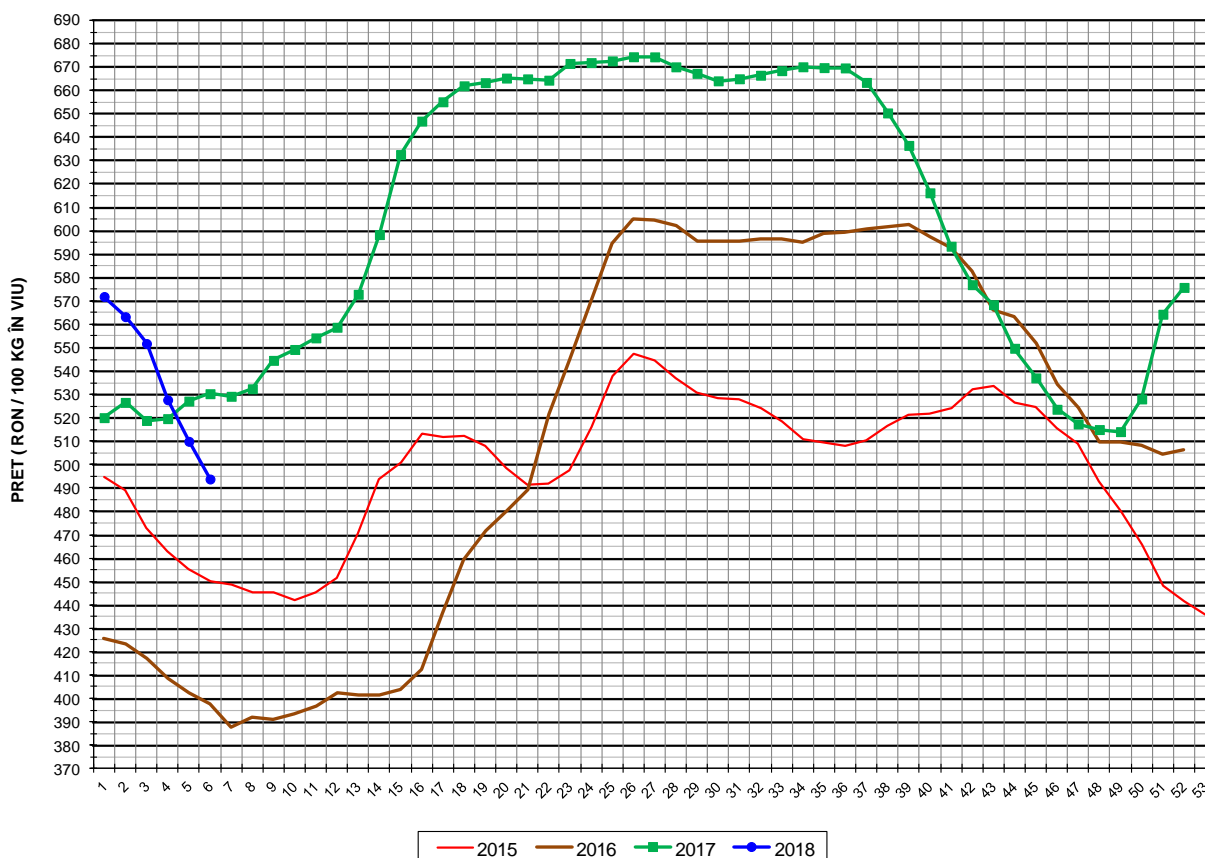
Prețul de piață al porcilor în săptămâna 5 - 11 februarie 2018

Clasa	% carne macră	Număr porci	% din total porci	Procent mediu carne macră	Greutate medie (kg)		Preț mediu (RON / 100 kg)	
					vie	carcasă caldă - 2%	viu	carcasă caldă - 2%
S	≥ 60	36,200	52.94	62.4	107.1	82.7	496.71	643.35
E	55 - 59.9	26,603	38.91	57.9	113.6	88.2	496.13	638.57
U	50 - 54.9	5,104	7.46	53.3	117.6	91.8	471.30	603.99
ROP	< 50	472	0.69	47.9	119.3	93.2	412.76	528.34
TOTAL		68,379	100.00	59.9	110.5	85.6	493.83	637.42





EVOLUTIA SAPTAMANALA A PRETULUI DE PIATA ÎN VIU AL PORCILOR ÎN ROMANIA



PREȚ ÎN VIU			
SĂPT 6 / 2018	VARIAȚIE		
	1 SĂPT	4 SĂPT	1 AN
493.83 RON	-3.16%	-12.33%	-6.88%

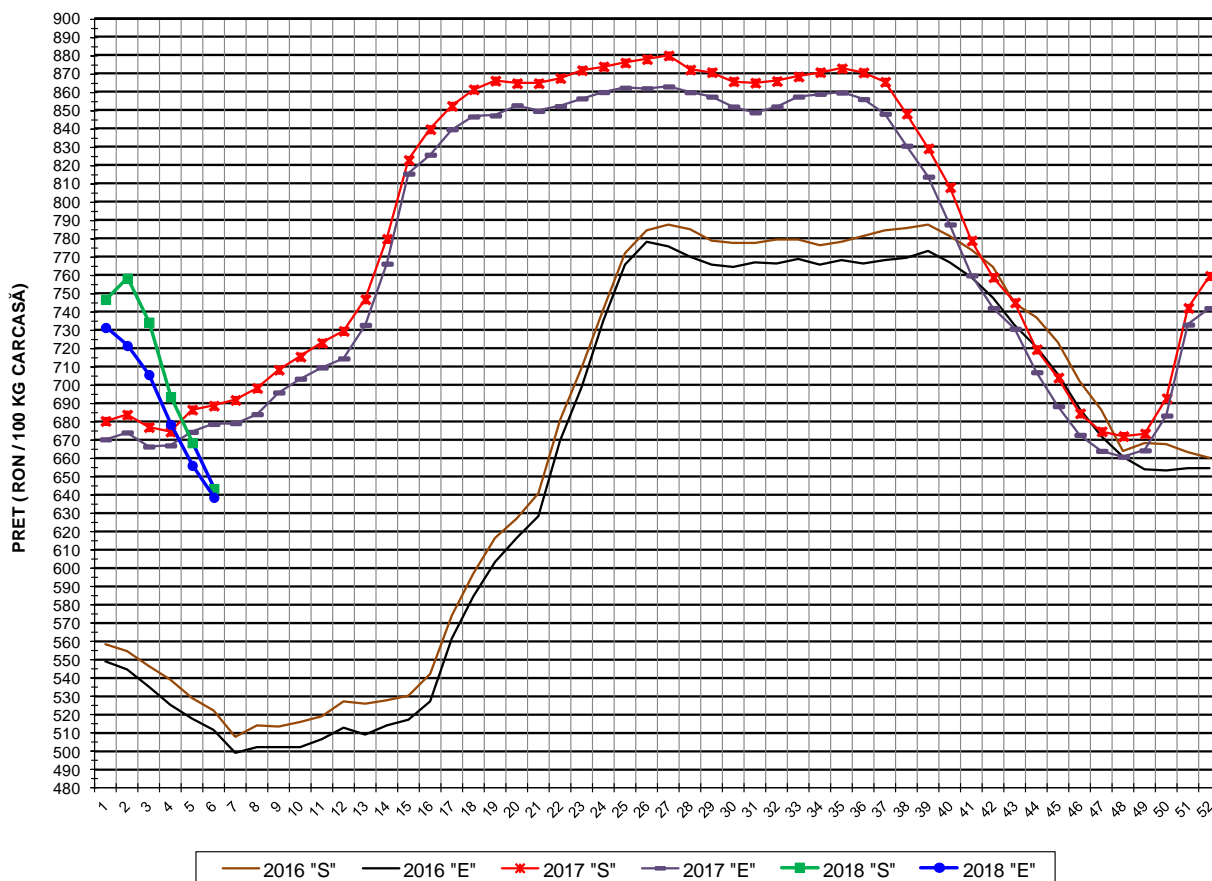


PREȚUL PE PROCENT CARNE MACRĂ AL PORCILOR
ÎN SĂPTĂMÂNA 5 - 11 FEBRUARIE 2018

% CARNE MACRĂ		NUMĂR PORCI	% CUMULATIV DIN TOTAL PORCI	GREUTATE (KG)		PREȚ MEDIU (RON/ 100 KG)	
NIVEL GRILA PREȚURI	MEDIE			VIE	CARCASA CALDĂ - 2%	VIU	CARCASA CALDĂ - 2%
≥64	65.1	6,569	9.61	103.61	80.09	489.40	633.10
63	63.4	5,224	17.25	104.92	80.99	493.19	638.91
62	62.4	7,139	27.69	106.57	82.22	496.28	643.28
61	61.4	8,573	40.22	108.18	83.41	499.14	647.37
60	60.5	8,695	52.94	110.29	85.25	501.90	649.34
59	59.5	7,805	64.35	111.55	86.48	502.42	648.05
58	58.5	6,666	74.10	112.74	87.45	498.80	643.04
57	57.5	5,245	81.77	114.13	88.72	493.98	635.46
56	56.5	4,055	87.70	115.72	90.15	489.33	628.10
55	55.5	2,832	91.85	116.88	91.20	487.05	624.16
54	54.5	1,968	94.72	116.60	90.87	483.82	620.82
53	53.5	1,324	96.66	117.74	91.92	476.03	609.74
52	52.5	894	97.97	119.13	93.06	469.23	600.68
51	51.5	591	98.83	117.86	92.04	451.44	578.07
≤50	49.0	799	100.00	119.07	93.02	415.58	531.98
MEDIE	59.9	68,379	100.00	110.47	85.58	493.83	637.42

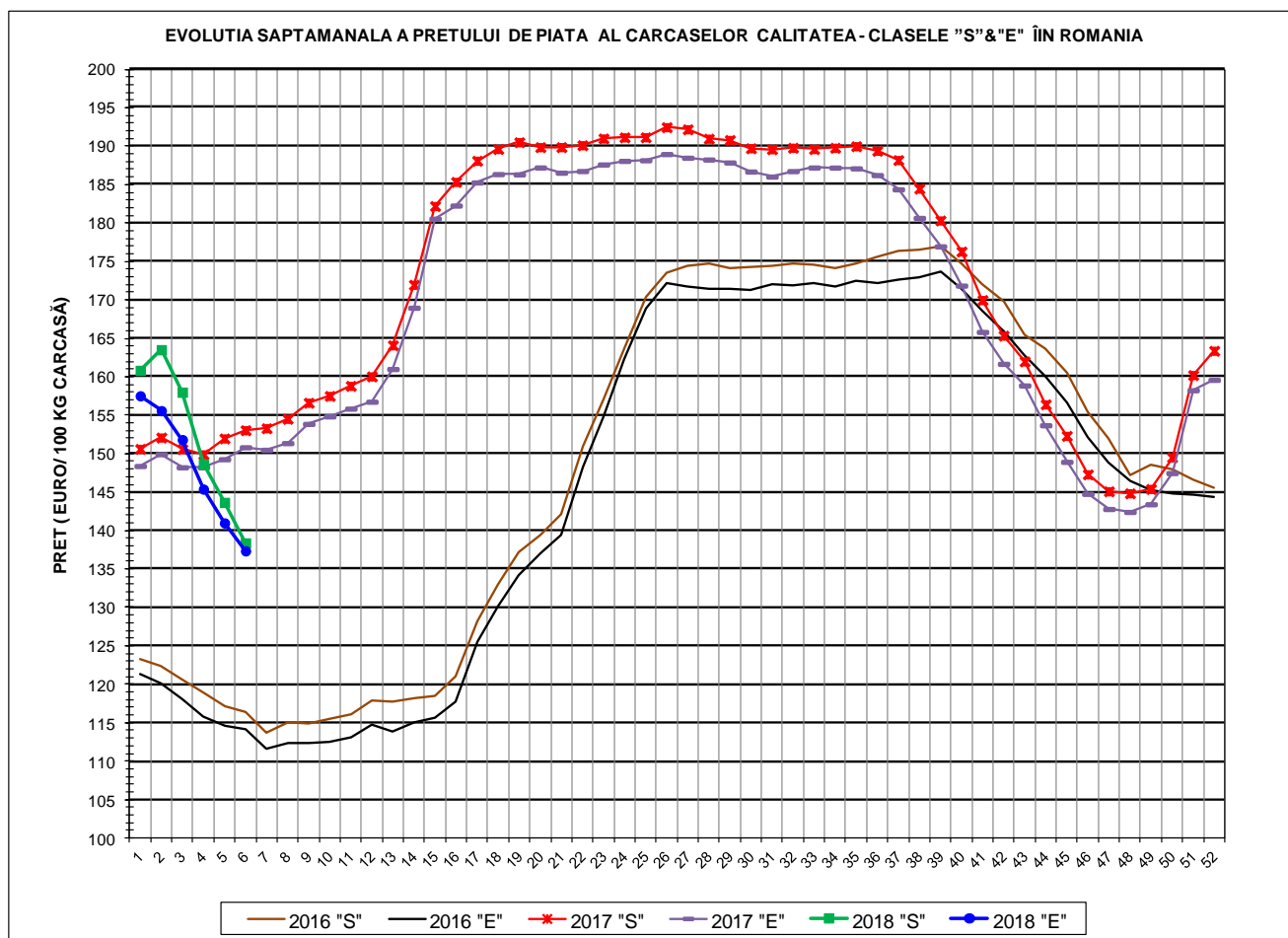
Culorile de fond ale rândurilor din tabelul de mai sus au legătură cu grila de prețuri.

EVOLUTIA SAPTAMANALA A PRETULUI DE PIATA AL CARCASELOR - CLASELE "S" & "E" ÎN ROMANIA



**PREȚ NAȚIONAL CARCASE
CALITATEA STANDARD - CLASELE "S" & "E"**

CLASA	PREȚ SĂPT 6 / 2018	VARIAȚIE		
		1 SĂPT	4 SĂPT	1 AN
S	643.35 RON	-3.75%	-15.16%	-6.58%
E	638.57 RON	-2.66%	-11.50%	-5.91%



PREȚ NAȚIONAL CARCASE				
CALITATEA STANDARD - CLASELE "S"&"E"				
CLASA	PREȚ SAPT 6 / 2018	VARIAȚIE		
		1 SĂPT	4 SĂPT	1 AN
S	138.38 €	-3.67%	-15.37%	-9.58%
E	137.35 €	-2.58%	-11.72%	-8.94%



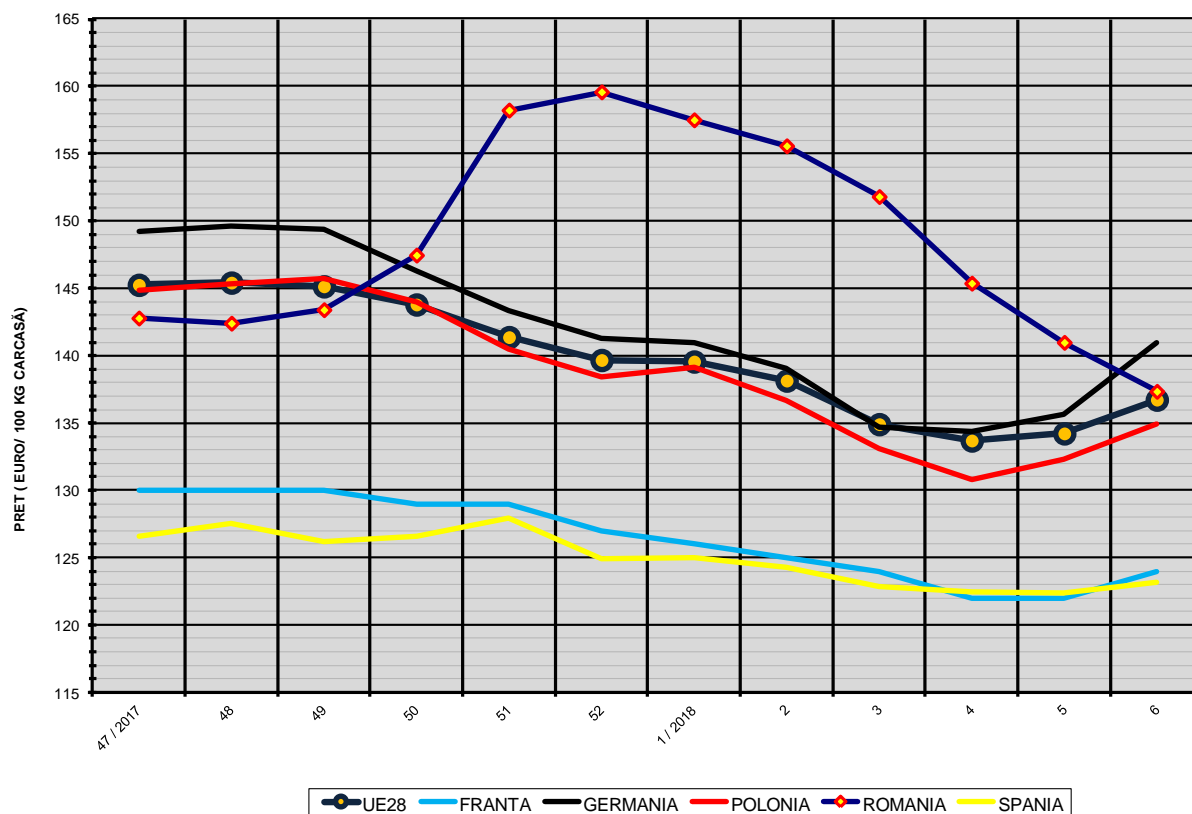
% PREȚ DE PIAȚĂ ÎN ROMÂNIA ȘI ÎN UE28 vs PRAGUL (PREȚUL) DE REFERINȚĂ UE28

SAPTAMANA	PREȚ (EUR)					% PREȚ vs PRAGUL (PREȚUL) DE REFERINȚĂ UE28 (*)				
	ROMÂNIA			UE28		ROMÂNIA			UE28	
	"S"	"E"	"S" + "E"	"S"	"E"	"S"	"E"	"S" + "E"	"S"	"E"
32 / 2017	189.80	186.76	188.70	174.46	169.54	125.75%	123.73%	125.02%	115.58%	112.32%
33	189.62	187.23	188.79	174.52	170.82	125.63%	124.04%	125.07%	115.62%	113.17%
34	189.79	187.22	188.93	174.13	170.45	125.74%	124.03%	125.17%	115.36%	112.93%
35	190.00	187.11	189.01	173.65	170.29	125.88%	123.97%	125.22%	115.05%	112.82%
36	189.41	186.24	188.32	172.39	169.95	125.49%	123.39%	124.76%	114.21%	112.59%
37	188.20	184.39	186.77	170.38	167.64	124.68%	122.16%	123.74%	112.88%	111.07%
38	184.49	180.67	182.99	165.11	162.51	122.23%	119.69%	121.24%	109.39%	107.67%
39	180.34	176.97	179.06	161.17	157.99	119.48%	117.25%	118.63%	106.78%	104.67%
40	176.30	171.86	174.42	156.10	153.61	116.81%	113.86%	115.56%	103.42%	101.77%
41	169.99	165.83	168.23	153.02	151.88	112.62%	109.87%	111.46%	101.38%	100.63%
42	165.36	161.68	163.80	151.02	151.19	109.55%	107.12%	108.52%	100.05%	100.17%
43	162.00	158.87	160.64	148.49	149.29	107.33%	105.26%	106.42%	98.38%	98.90%
44	156.41	153.69	155.24	145.35	146.44	103.63%	101.82%	102.85%	96.29%	97.02%
45	152.31	148.93	150.84	144.26	145.84	100.91%	98.67%	99.93%	95.57%	96.62%
46	147.31	144.77	146.21	143.10	145.39	97.59%	95.91%	96.87%	94.80%	96.33%
47	145.11	142.80	144.17	143.25	145.26	96.14%	94.61%	95.52%	94.90%	96.24%
48	144.84	142.42	143.85	143.84	145.43	95.96%	94.35%	95.30%	95.30%	96.35%
49	145.41	143.42	144.57	143.15	145.15	96.34%	95.02%	95.78%	94.84%	96.17%
50	149.52	147.48	148.75	142.27	143.80	99.06%	97.71%	98.55%	94.25%	95.27%
51	160.22	158.25	159.51	140.44	141.38	106.15%	104.84%	105.68%	93.04%	93.67%
52	163.39	159.60	161.94	138.69	139.68	108.25%	105.74%	107.29%	91.88%	92.54%
1 / 2018	160.83	157.53	159.63	138.22	139.57	106.56%	104.36%	105.76%	91.58%	92.47%
2	163.52	155.60	159.89	137.15	138.15	108.34%	103.09%	105.93%	90.86%	91.53%
3	157.99	151.82	155.04	134.08	134.91	104.67%	100.59%	102.72%	88.83%	89.38%
4	148.64	145.39	147.13	133.08	133.70	98.47%	96.32%	97.47%	88.17%	88.58%
5	143.66	140.99	142.45	133.25	134.23	95.17%	93.41%	94.38%	88.28%	88.93%
6	138.38	137.35	137.93	134.44	136.73	91.68%	91.00%	91.38%	89.07%	90.59%

(*) 150.939 EUR conform Art. 7 [1] al Reg. [UE] nr. 1308/2013



EVOLUTIA SĂPTĂMĂNALĂ A PREȚULUI CLASA "E" ÎN UE28 ȘI ÎN CÂTEVA STATE MEMBRE



COMPARAȚII DE PREȚURI

SĂPT 6 / 2018 =	UE28	FR	DE	PL	RO	ES	RO vs UE28	RO vs FR	RO vs DE	RO vs PL	RO vs ES
	136.73 €	124.00 €	141.00 €	134.90 €	137.35 €	123.13 €	0.62 € (0.5%)	13.35 € (10.8%)	-3.65 € (-2.6%)	2.46 € (1.8%)	14.22 € (11.6%)

PREȚUL CARCASELOR DIN CLASA "E" ÎN STATELE MEMBRE (FĂRĂ ITALIA, MALTA, SUEZIA)
VERSUS PREȚUL UE ÎN SĂPTĂMÂNA 5 - 11 FEBRUARIE 2018

