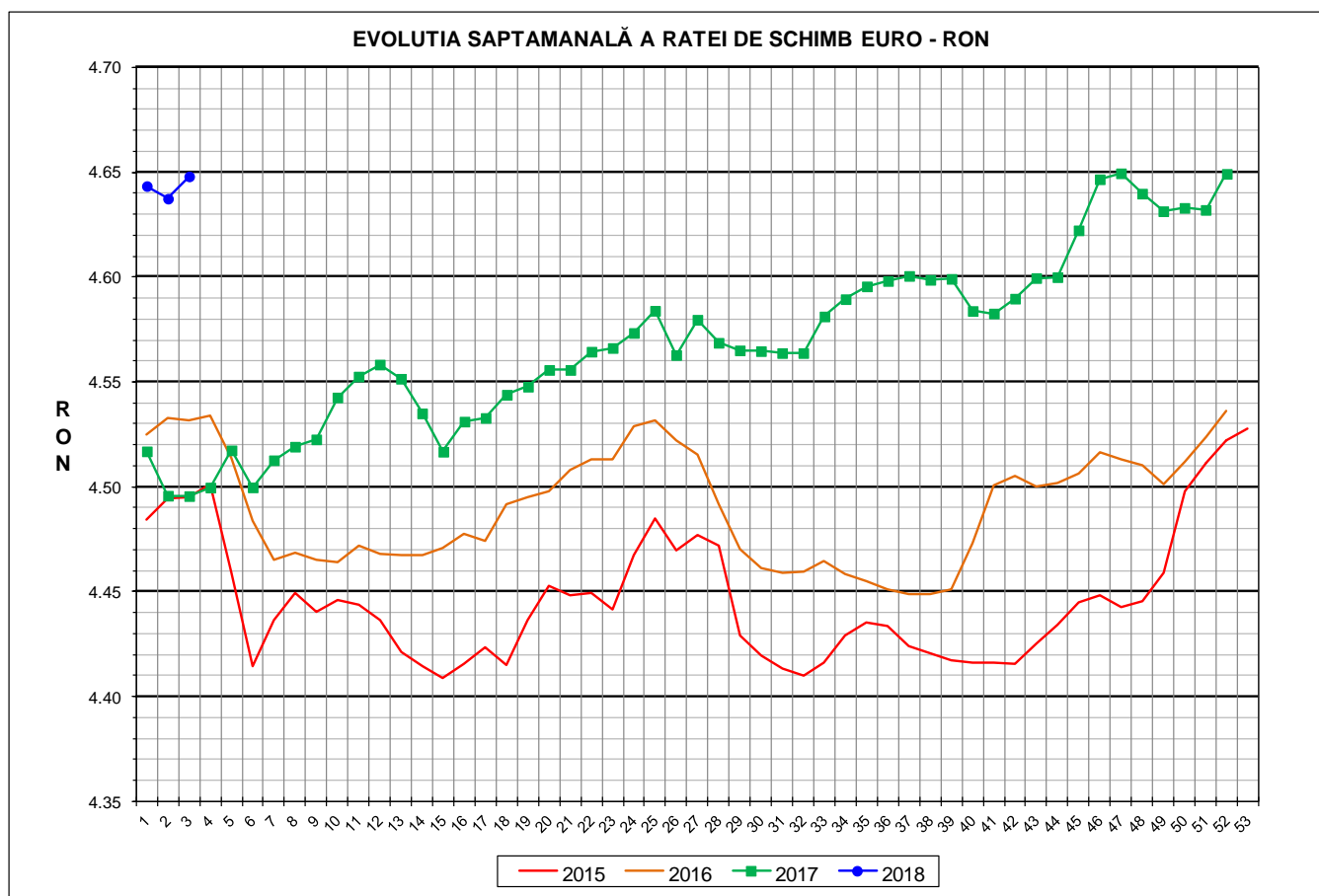




Prețul de piață al porcilor la intrarea în abator

Săptămâna 3 (15 – 21 ianuarie 2018)



RATA DE SCHIMB EURO - RON			
SĂPT 3 / 2018	VARIAȚIE		
	1 SĂPT	4 SĂPT	1 AN
1€ = 4.6480 RON	0.23%	0.34%	3.39%

**SITUAȚIA CARCASELOR DE PORCINE CLASIFICATE
ÎN FUNCȚIE DE PROVENIENȚA PORCILOR SACRIFICAȚI
ÎN SĂPTĂMÂNA 15 - 21 IANUARIE 2018**

		NUMĂR CARCASE	% DIN TOTAL
PROVENIENȚĂ PORCI SACRIFICAȚI	TRANZACȚII COMERCIALE ÎNTRE ABATOARE ȘI FURNIZORI	58,913	85.04
	FERME PROPRII ALE ABATOARELOR	5,144	7.43
	PRESTĂRI SERVICII	5,221	7.54
TOTAL CARCASE CLASIFICATE CU GREUTATEA CALDĂ 50 - 120 KG		69,278	100.00
DIN CARE DIN COMERȚ INTRACOMUNITAR		3,061	4.42

Situția porcilor proveniți din tranzacții comerciale
între abatoare și furnizori care fac obiectul raportării prețurilor
în săptămâna 15 - 21 ianuarie 2018

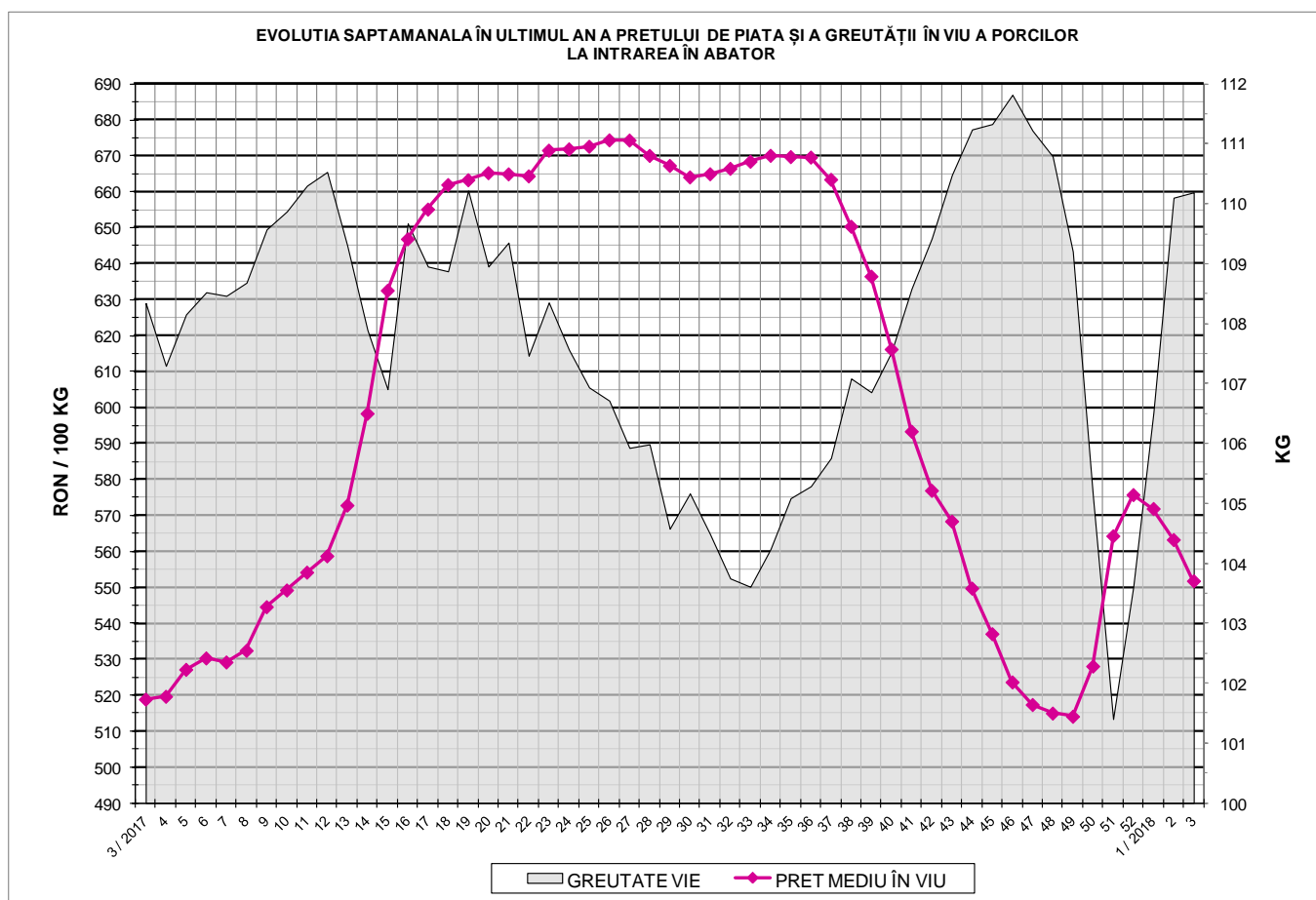
Tip preț la intrarea în abator		Carcase cu greutatea caldă 60 - 120 kg			
		SEUROP		d.c. S+E	
		nr	% din total carcase clasificate	nr	% din total carcase clasificate
De bază pentru 56% carne macră	în carcasă	22,077	31.9%	17,933	25.9%
	în viu	1,390	2.0%	1,199	1.7%
Forfetar în viu		34,525	49.8%	32,902	47.5%
Total		57,992	83.7%	52,034	75.1%

Carcase incluse în raportul național de prețuri pentru DG AGRI

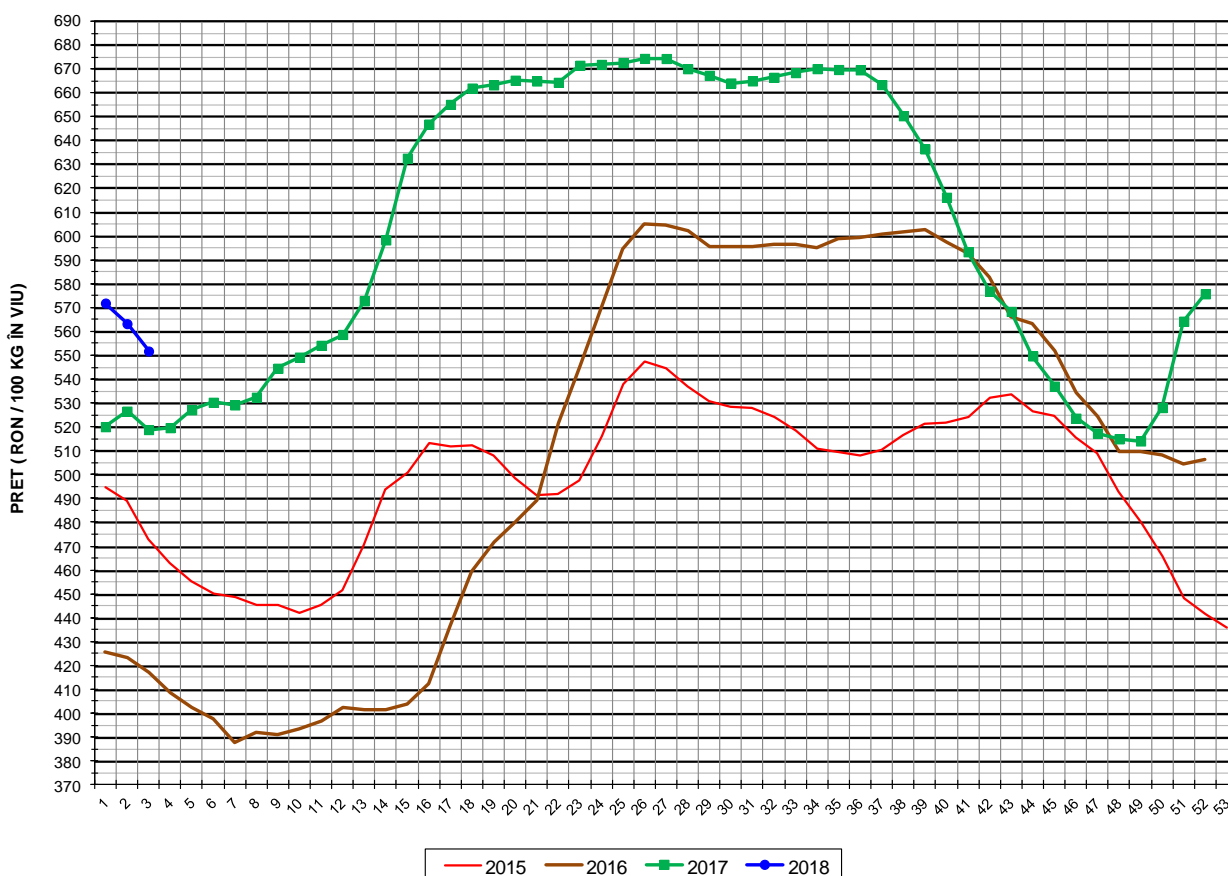


Prețul de piață al porcilor în săptămâna 15 - 21 ianuarie 2018

Clasa	% carne macră	Număr porci	% din total porci	Procent mediu carne macră	Greutate medie (kg)		Preț mediu (RON / 100 kg)	
					vie	carcasă caldă - 2%	viu	carcasă caldă - 2%
S	≥ 60	28,249	48.71	62.2	105.2	81.1	566.27	734.36
E	55 - 59.9	23,785	41.01	57.9	113.8	88.5	549.28	705.68
U	50 - 54.9	5,340	9.21	53.2	119.8	93.9	508.52	648.90
ROP	< 50	618	1.07	48.0	121.5	95.2	438.40	559.04
TOTAL		57,992	100.00	59.4	110.2	85.5	551.79	711.45

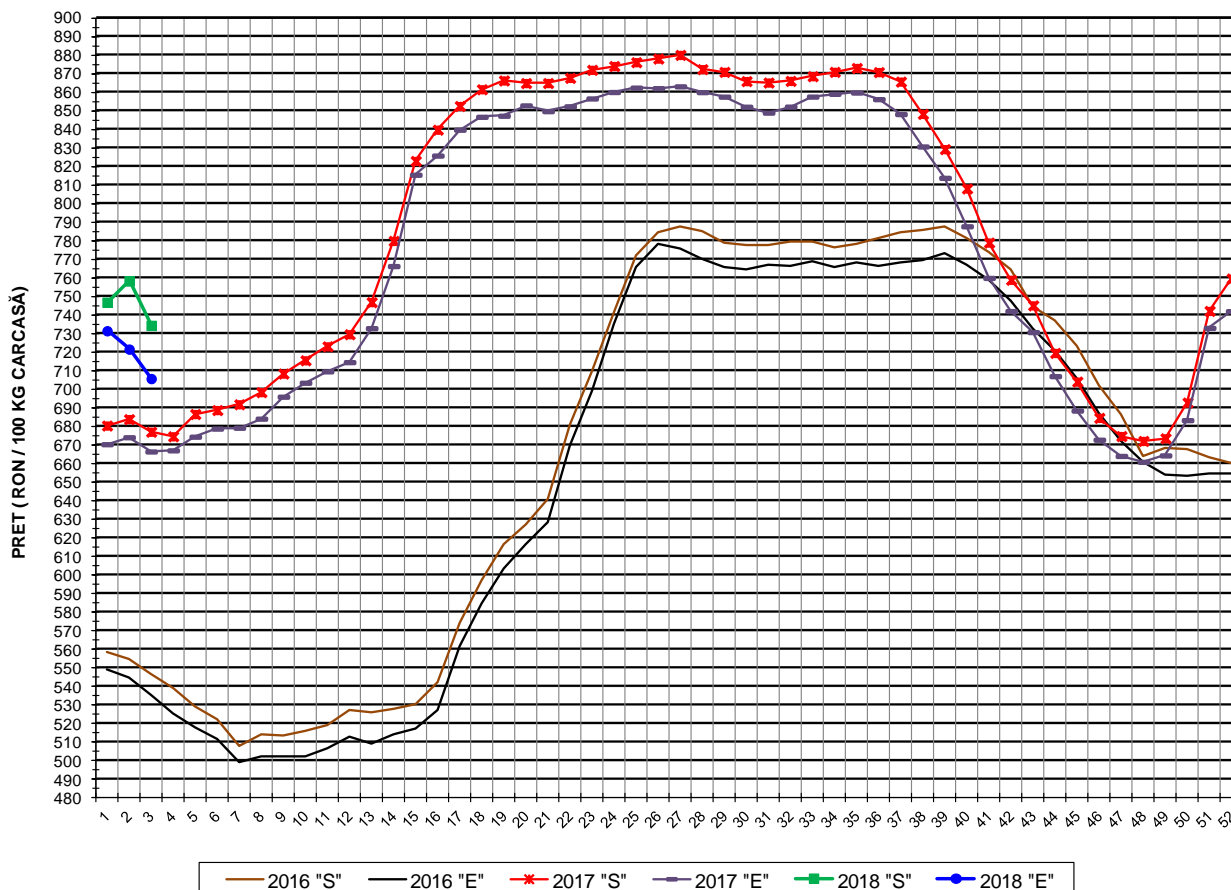


EVOLUTIA SAPTAMANALA A PRETULUI DE PIATA ÎN VIU AL PORCILOR ÎN ROMANIA



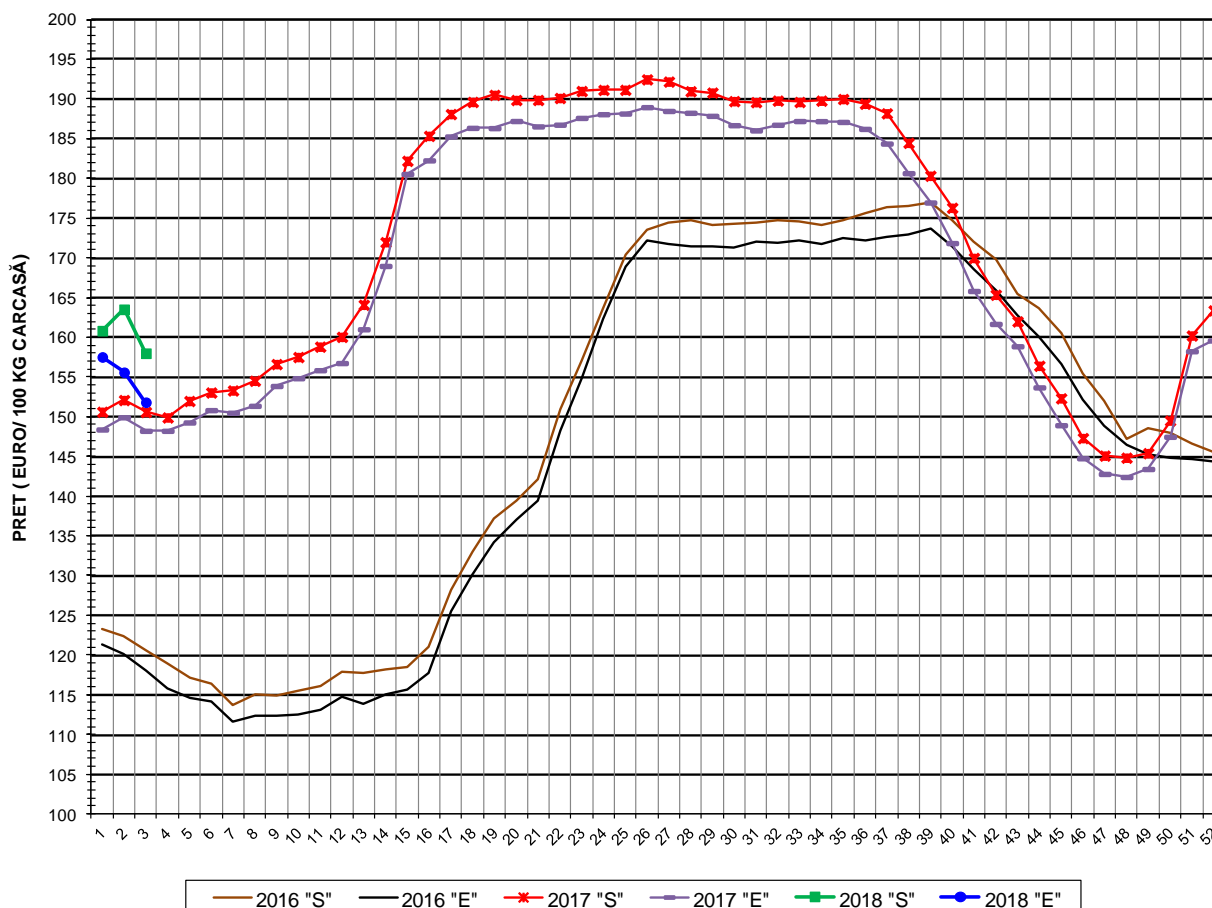
PREȚ ÎN VIU			
SĂPT 3 / 2018	VARIAȚIE		
	1 SĂPT	4 SĂPT	1 AN
551.79 RON	-2.04%	-2.22%	6.34%

EVOLUTIA SAPTAMANALA A PRETULUI DE PIATA AL CARCASELOR - CLASELE "S" & "E" ÎN ROMANIA



PREȚ NAȚIONAL CARCASE CALITATEA STANDARD - CLASELE "S" & "E"				
CLASA	PREȚ SĂPT 3 / 2018	VARIAȚIE		
		1 SĂPT	4 SĂPT	1 AN
S	734.36 RON	-3.16%	-1.05%	8.47%
E	705.68 RON	-2.20%	-3.73%	5.90%

EVOLUTIA SAPTAMANALA A PRETULUI DE PIATA AL CARCASELOR CALITATEA-CLASELE "S"&"E" ÎN ROMANIA



PREȚ NAȚIONAL CARCASE CALITATEA STANDARD - CLASELE "S"&"E"				
CLASA	PREȚ SAPT 3 / 2018	VARIAȚIE		
		1 SĂPT	4 SĂPT	1 AN
S	157.99 €	-3.38%	-1.39%	4.91%
E	151.82 €	-2.42%	-4.06%	2.43%

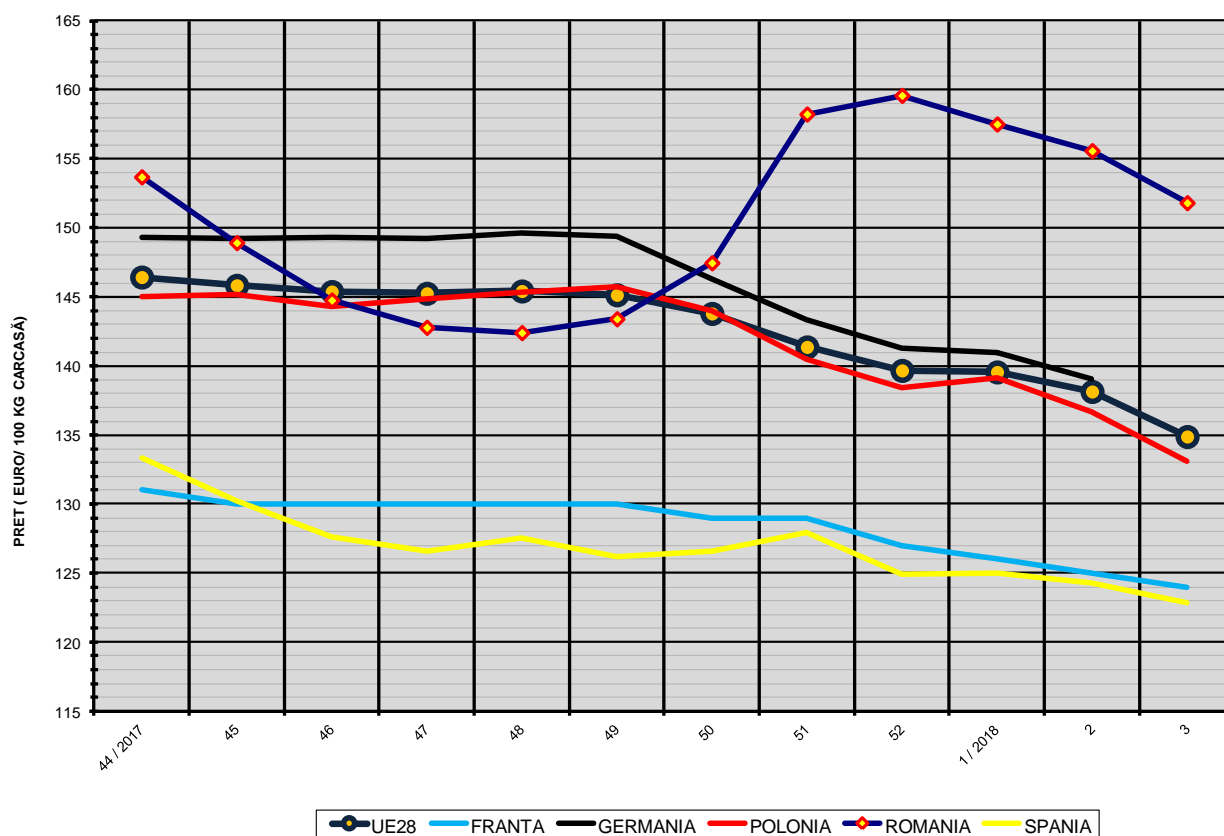


% PREȚ DE PIAȚĂ ÎN ROMÂNIA ȘI ÎN UE28 vs PRAGUL (PREȚUL) DE REFERINȚĂ UE28

SAPTAMANA	PREȚ (EUR)					% PREȚ vs PRAGUL (PREȚUL) DE REFERINȚĂ UE28 (*)				
	ROMÂNIA			UE28		ROMÂNIA			UE28	
	"S"	"E"	"S" + "E"	"S"	"E"	"S"	"E"	"S" + "E"	"S"	"E"
29 / 2017	190.81	187.88	189.68	175.18	170.13	126.41%	124.47%	125.67%	116.06%	112.71%
30	189.73	186.71	188.61	174.80	170.06	125.70%	123.70%	124.96%	115.81%	112.67%
31	189.60	186.05	188.38	174.87	169.72	125.62%	123.26%	124.80%	115.85%	112.44%
32	189.80	186.76	188.70	174.46	169.54	125.75%	123.73%	125.02%	115.58%	112.32%
33	189.62	187.23	188.79	174.52	170.82	125.63%	124.04%	125.07%	115.62%	113.17%
34	189.79	187.22	188.93	174.13	170.45	125.74%	124.03%	125.17%	115.36%	112.93%
35	190.00	187.11	189.01	173.65	170.29	125.88%	123.97%	125.22%	115.05%	112.82%
36	189.41	186.24	188.32	172.39	169.95	125.49%	123.39%	124.76%	114.21%	112.59%
37	188.20	184.39	186.77	170.38	167.64	124.68%	122.16%	123.74%	112.88%	111.07%
38	184.49	180.67	182.99	165.11	162.51	122.23%	119.69%	121.24%	109.39%	107.67%
39	180.34	176.97	179.06	161.17	157.99	119.48%	117.25%	118.63%	106.78%	104.67%
40	176.30	171.86	174.42	156.10	153.61	116.81%	113.86%	115.56%	103.42%	101.77%
41	169.99	165.83	168.23	153.02	151.88	112.62%	109.87%	111.46%	101.38%	100.63%
42	165.36	161.68	163.80	151.02	151.19	109.55%	107.12%	108.52%	100.05%	100.17%
43	162.00	158.87	160.64	148.49	149.29	107.33%	105.26%	106.42%	98.38%	98.90%
44	156.41	153.69	155.24	145.35	146.44	103.63%	101.82%	102.85%	96.29%	97.02%
45	152.31	148.93	150.84	144.26	145.84	100.91%	98.67%	99.93%	95.57%	96.62%
46	147.31	144.77	146.21	143.10	145.39	97.59%	95.91%	96.87%	94.80%	96.33%
47	145.11	142.80	144.17	143.25	145.26	96.14%	94.61%	95.52%	94.90%	96.24%
48	144.84	142.42	143.85	143.84	145.43	95.96%	94.35%	95.30%	95.30%	96.35%
49	145.41	143.42	144.57	143.15	145.15	96.34%	95.02%	95.78%	94.84%	96.17%
50	149.52	147.48	148.75	142.27	143.80	99.06%	97.71%	98.55%	94.25%	95.27%
51	160.22	158.25	159.51	140.44	141.38	106.15%	104.84%	105.68%	93.04%	93.67%
52	163.39	159.60	161.94	138.78	139.68	108.25%	105.74%	107.29%	91.94%	92.54%
1 / 2018	160.83	157.53	159.63	138.32	139.57	106.56%	104.36%	105.76%	91.64%	92.47%
2	163.52	155.60	159.89	137.24	138.15	108.34%	103.09%	105.93%	90.93%	91.53%
3	157.99	151.82	155.04	134.23	134.89	104.67%	100.59%	102.72%	88.93%	89.37%

(*) 150.939 EUR conform Art. 7 [1] al Reg. [UE] nr. 1308/2013

EVOLUTIA SĂPTĂMÂNALĂ A PREȚULUI CLASA "E" ÎN UE28 ȘI ÎN CÂTEVA STATE MEMBRE



COMPARAȚII DE PREȚURI											
SĂPT 3 / 2018 =	UE28	FR	DE	PL	RO	ES	RO vs UE28	RO vs FR	RO vs DE	RO vs PL	RO vs ES
	134.89 €	124.00 €	134.40 €	133.14 €	151.82 €	122.81 €	16.93 € (12.6%)	27.82 € (22.4%)	17.42 € (13.0%)	18.69 € (14.0%)	29.01 € (23.6%)

