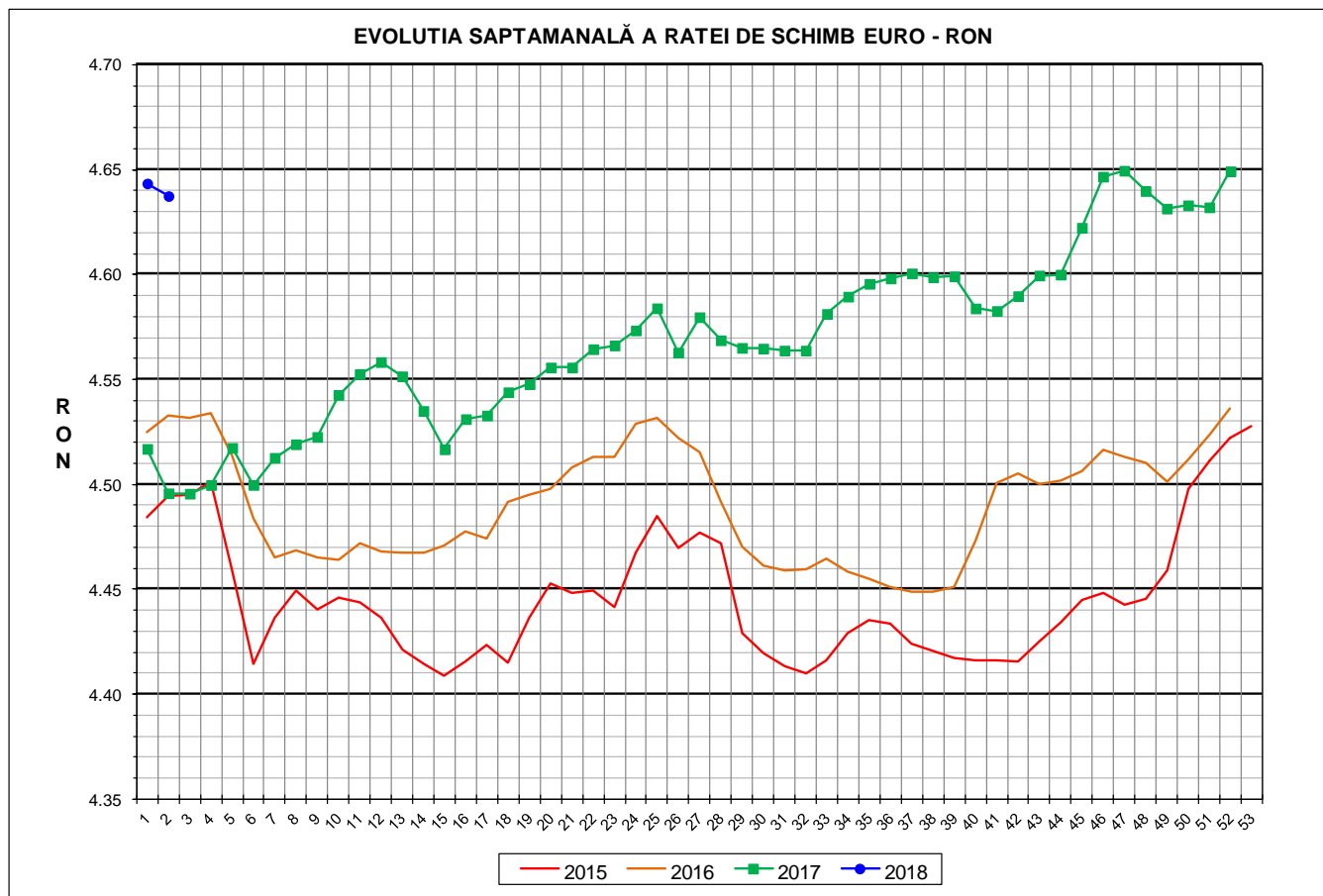




Prețul de piață al porcilor la intrarea în abator Săptămâna 2 (8 – 14 ianuarie 2018)



RATA DE SCHIMB EURO - RON			
SĂPT 2 / 2018	VARIAȚIE		
	1 SĂPT	4 SĂPT	1 AN
1€ = 4.6374 RON	-0.13%	0.09%	3.15%

**SITUAȚIA CARCASELOR DE PORCINE CLASIFICATE
ÎN FUNCȚIE DE PROVENIENȚA PORCILOR SACRIFICAȚI
ÎN SĂPTĂMÂNA 8 - 14 IANUARIE 2018**

		NUMĂR CARCASE	% DIN TOTAL
PROVENIENȚĂ PORCI SACRIFICAȚI	TRANZACȚII COMERCIALE ÎNTRE ABATOARE ȘI FURNIZORI	49,798	78.06
	FERME PROPRII ALE ABATOARELOR	5,854	9.18
	PRESTĂRI SERVICII	8,145	12.77
TOTAL CARCASE CLASIFICATE CU GREUTATEA CALDĂ 50 - 120 KG		63,797	100.00
DIN CARE DIN COMERȚ INTRACOMUNITAR		3,368	5.28

Situația porcilor proveniți din tranzacții comerciale
între abatoare și furnizori care fac obiectul raportării prețurilor
în săptămâna 8 - 14 ianuarie 2018

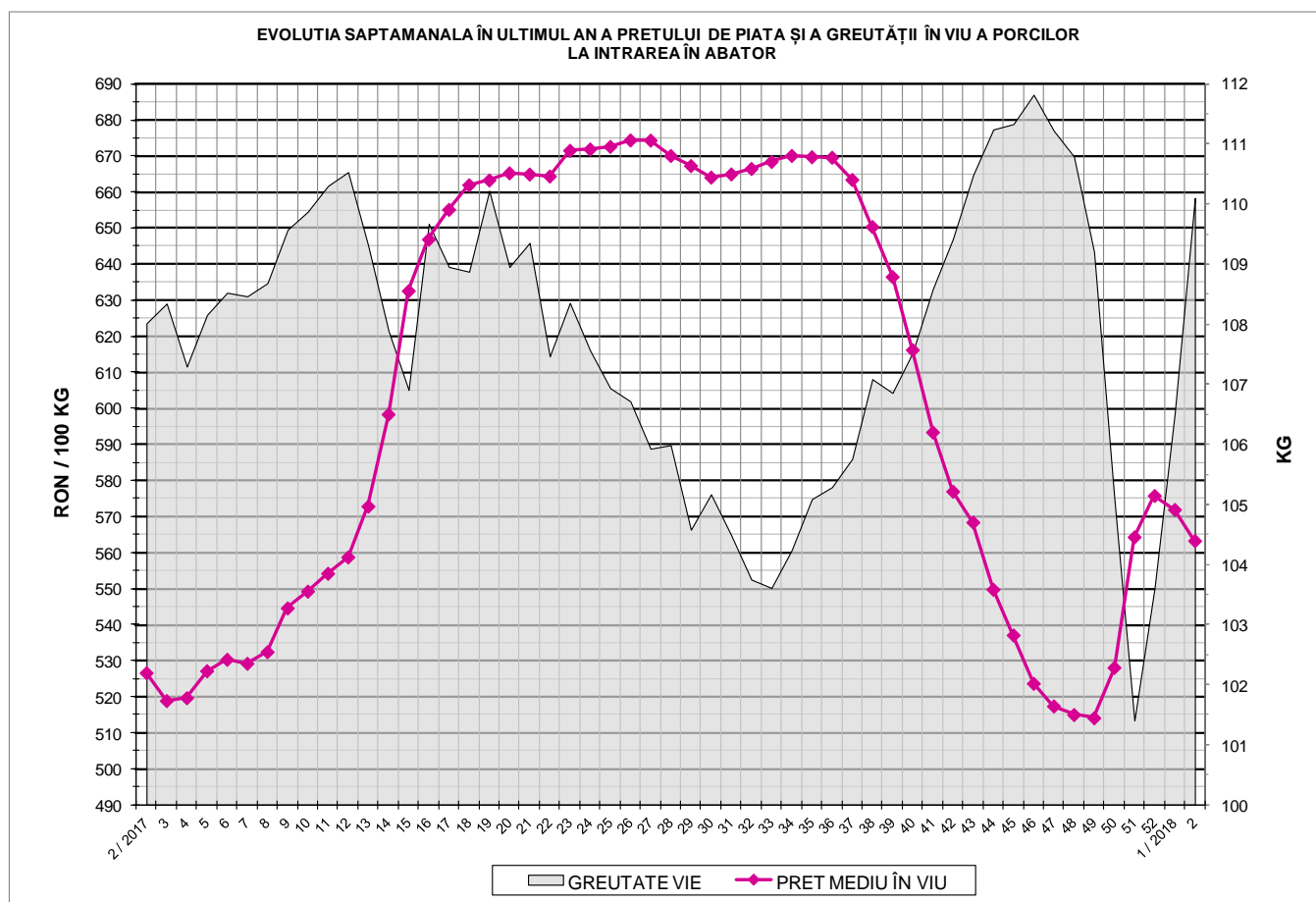
Tip preț la intrarea în abator		Carcase cu greutatea caldă 60 - 120 kg			
		SEUROP		d.c. S+E	
		nr	% din total carcase clasificate	nr	% din total carcase clasificate
De bază pentru 56% carne macră	în carcasă	20,051	31.4%	16,390	25.7%
	în viu	1,277	2.0%	1,152	1.8%
Forfetar în viu		27,859	43.7%	26,634	41.7%
Total		49,187	77.1%	44,176	69.2%

Carcase incluse în raportul național de prețuri pentru DG AGRI



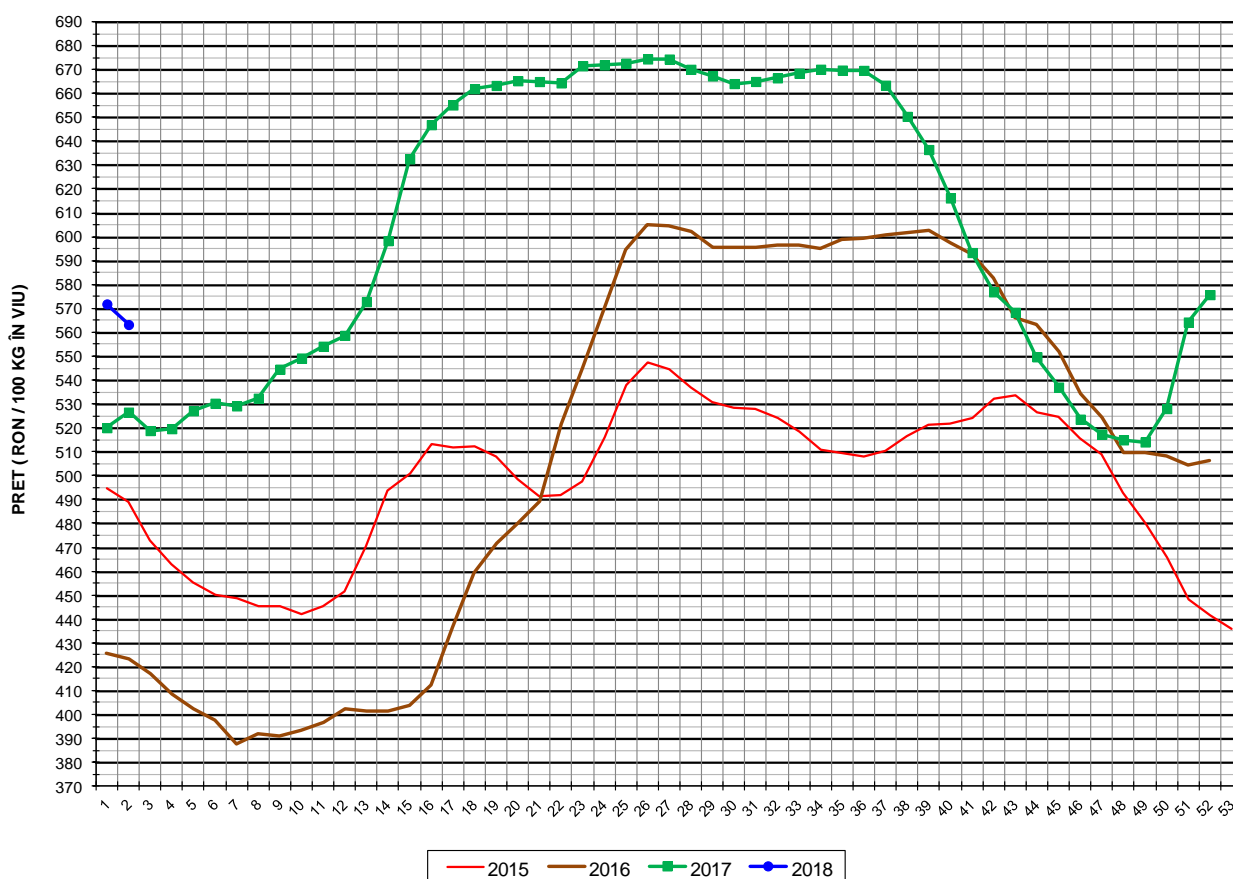
Prețul de piață al porcilor în săptămâna 8 - 14 ianuarie 2018

Clasa	% carne macră	Număr porci	% din total porci	Procent mediu carne macră	Greutate medie (kg)		Preț mediu (RON / 100 kg)	
					vie	carcasă caldă - 2%	viu	carcasă caldă - 2%
S	≥ 60	24,967	50.76	62.4	104.7	80.4	582.61	758.33
E	55 - 59.9	19,209	39.05	57.9	114.4	88.3	556.98	721.56
U	50 - 54.9	4,403	8.95	53.2	120.5	93.2	510.72	660.78
ROP	< 50	608	1.24	48.0	122.1	94.4	444.58	575.33
TOTAL		49,187	100.00	59.6	110.1	84.8	563.27	731.27





EVOLUTIA SAPTAMANALA A PRETULUI DE PIATA ÎN VIU AL PORCILOR ÎN ROMANIA



PREȚ ÎN VIU			
SĂPT 2 / 2018	VARIAȚIE		
	1 SĂPT	4 SĂPT	1 AN
563.27 RON	-1.51%	6.66%	6.96%



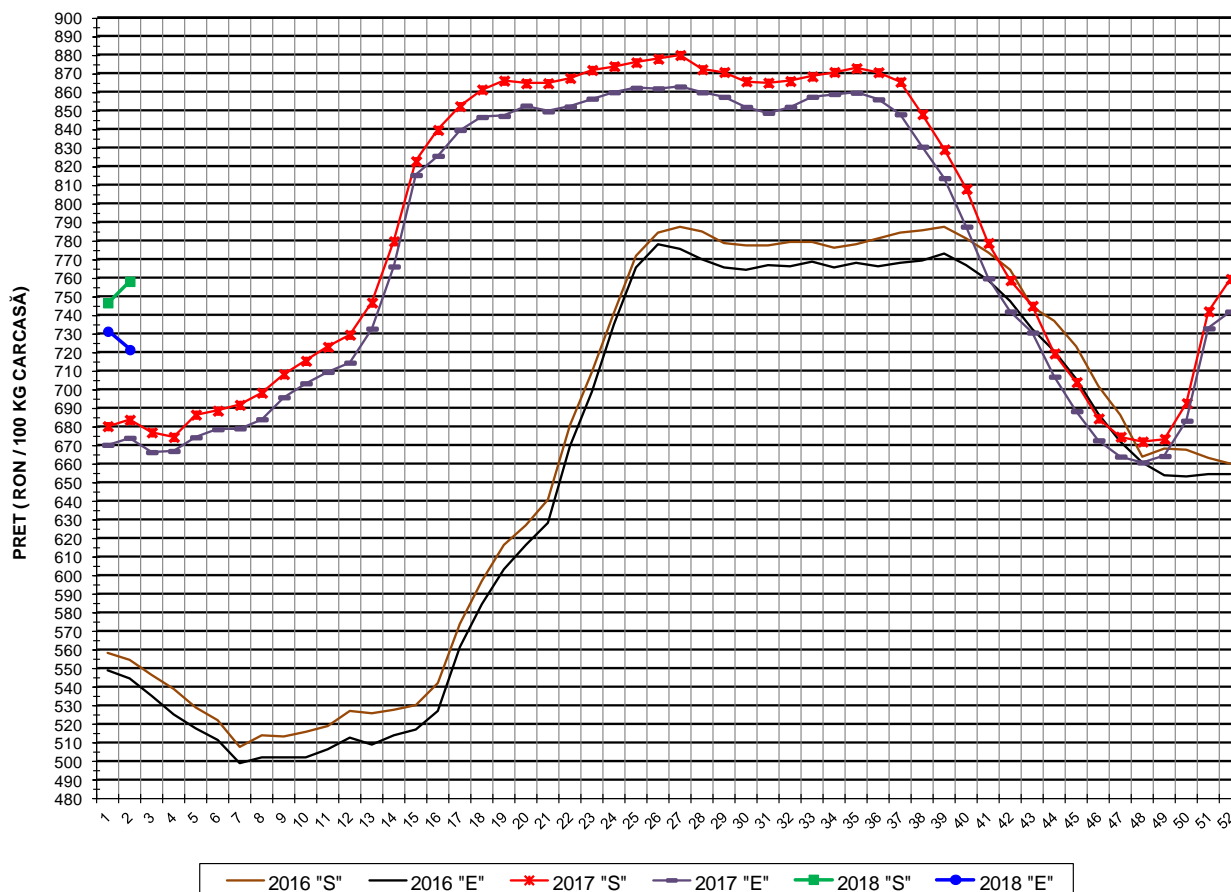
PREȚUL PE PROCENT CARNE MACRĂ AL PORCILOR
ÎN SĂPTĂMÂNA 8 - 14 IANUARIE 2018

% CARNE MACRĂ		NUMĂR PORCI	% CUMULATIV DIN TOTAL PORCI	GREUTATE (KG)		PREȚ MEDIU (RON/ 100 KG)	
NIVEL GRILA PREȚURI	MEDIE			VIE	CARCASA CALDĂ - 2%	VIU	CARCASA CALDĂ - 2%
≥64	65.1	4,726	9.61	101.31	77.90	581.43	756.14
63	63.4	3,535	16.80	102.55	78.80	583.71	759.64
62	62.4	4,729	26.41	104.25	80.04	583.20	759.58
61	61.5	5,900	38.40	105.63	81.08	584.14	761.05
60	60.5	6,077	50.76	107.94	82.98	580.95	755.68
59	59.5	5,465	61.87	111.53	85.97	573.45	743.94
58	58.5	4,573	71.17	113.70	87.65	562.83	730.13
57	57.5	3,951	79.20	115.33	89.07	552.89	715.84
56	56.5	2,997	85.29	116.57	90.17	542.11	700.77
55	55.5	2,223	89.81	118.33	91.52	534.09	690.54
54	54.5	1,651	93.17	120.24	92.84	525.23	680.22
53	53.5	1,115	95.44	120.49	93.07	515.36	667.20
52	52.5	798	97.06	120.86	93.57	509.80	658.51
51	51.5	494	98.06	120.67	93.38	492.03	635.80
≤50	48.9	953	100.00	121.76	94.13	448.55	580.21
MEDIE	59.6	49,187	100.00	110.11	84.81	563.27	731.27

Culorile de fond ale rândurilor din tabelul de mai sus au legătură cu grila de prețuri.



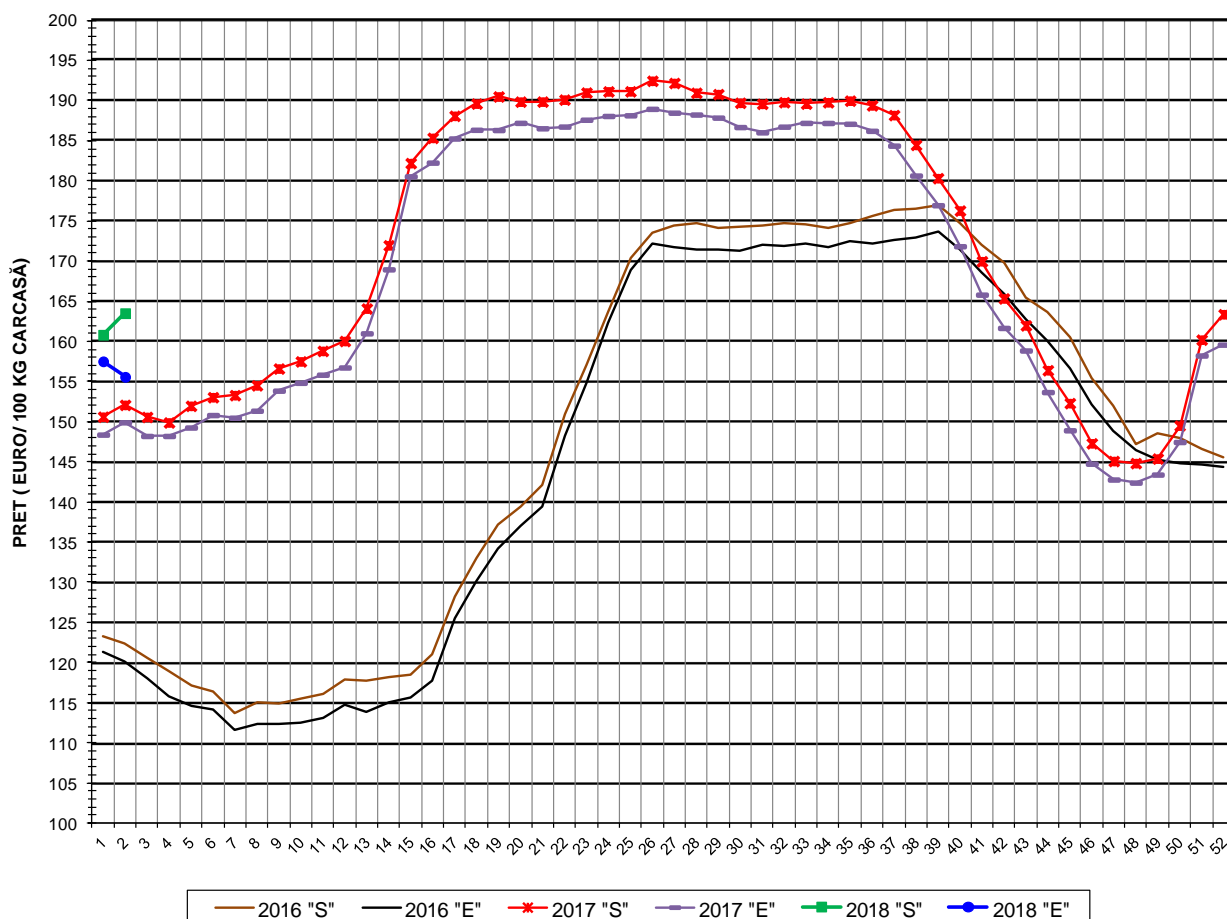
EVOLUTIA SAPTAMANALA A PRETULUI DE PIATA AL CARCASELOR - CLASELE "S" & "E" ÎN ROMANIA



PREȚ NAȚIONAL CARCASE CALITATEA STANDARD - CLASELE "S"&"E"				
CLASA	PREȚ SĂPT 2 / 2018	VARIAȚIE		
		1 SĂPT	4 SĂPT	1 AN
S	758.33 RON	1.54%	9.47%	10.90%
E	721.56 RON	-1.35%	5.61%	7.05%



EVOLUTIA SAPTAMANALA A PRETULUI DE PIATA AL CARCASELOR CALITATEA-CLASELE "S"&"E" ÎN ROMANIA



PREȚ NAȚIONAL CARCASE				
CALITATEA STANDARD - CLASELE "S"&"E"				
CLASA	PREȚ SAPT 2 / 2018	VARIAȚIE		
		1 SĂPT	4 SĂPT	1 AN
S	163.52 €	1.67%	9.37%	7.51%
E	155.59 €	-1.23%	5.51%	3.78%

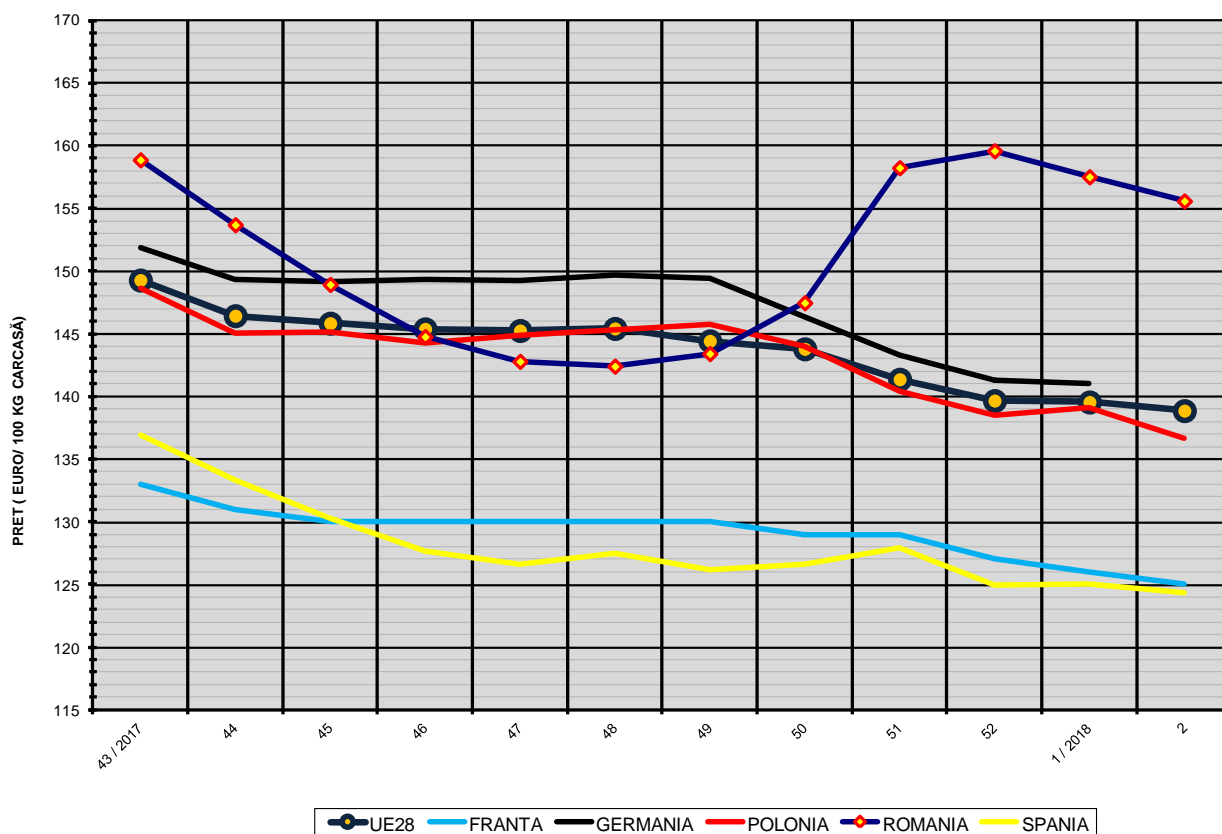


% PREȚ DE PIAȚĂ ÎN ROMÂNIA ȘI ÎN UE28 vs PRAGUL (PREȚUL) DE REFERINȚĂ UE28

SAPTAMANA	PREȚ (EUR)					% PREȚ vs PRAGUL (PREȚUL) DE REFERINȚĂ UE28 (*)				
	ROMÂNIA			UE28		ROMÂNIA			UE28	
	"S"	"E"	"S" + "E"	"S"	"E"	"S"	"E"	"S" + "E"	"S"	"E"
28 / 2017	190.98	188.27	189.98	177.14	173.23	126.53%	124.73%	125.86%	117.36%	114.77%
29	190.81	187.88	189.68	175.18	170.13	126.41%	124.47%	125.67%	116.06%	112.71%
30	189.73	186.71	188.61	174.80	170.06	125.70%	123.70%	124.96%	115.81%	112.67%
31	189.60	186.05	188.38	174.87	169.72	125.62%	123.26%	124.80%	115.85%	112.44%
32	189.80	186.76	188.70	174.46	169.54	125.75%	123.73%	125.02%	115.58%	112.32%
33	189.62	187.23	188.79	174.52	170.82	125.63%	124.04%	125.07%	115.62%	113.17%
34	189.79	187.22	188.93	174.13	170.45	125.74%	124.03%	125.17%	115.36%	112.93%
35	190.00	187.11	189.01	173.65	170.29	125.88%	123.97%	125.22%	115.05%	112.82%
36	189.41	186.24	188.32	172.39	169.95	125.49%	123.39%	124.76%	114.21%	112.59%
37	188.20	184.39	186.77	170.38	167.64	124.68%	122.16%	123.74%	112.88%	111.07%
38	184.49	180.67	182.99	165.11	162.51	122.23%	119.69%	121.24%	109.39%	107.67%
39	180.34	176.97	179.06	161.17	157.99	119.48%	117.25%	118.63%	106.78%	104.67%
40	176.30	171.86	174.42	156.10	153.61	116.81%	113.86%	115.56%	103.42%	101.77%
41	169.99	165.83	168.23	153.02	151.88	112.62%	109.87%	111.46%	101.38%	100.63%
42	165.36	161.68	163.80	151.02	151.19	109.55%	107.12%	108.52%	100.05%	100.17%
43	162.00	158.87	160.64	148.49	149.29	107.33%	105.26%	106.42%	98.38%	98.90%
44	156.41	153.69	155.24	145.35	146.44	103.63%	101.82%	102.85%	96.29%	97.02%
45	152.31	148.93	150.84	144.26	145.84	100.91%	98.67%	99.93%	95.57%	96.62%
46	147.31	144.77	146.21	143.10	145.39	97.59%	95.91%	96.87%	94.80%	96.32%
47	145.11	142.80	144.17	143.25	145.26	96.14%	94.61%	95.52%	94.90%	96.24%
48	144.84	142.42	143.85	143.84	145.42	95.96%	94.35%	95.30%	95.30%	96.35%
49	145.41	143.42	144.57	143.15	144.43	96.34%	95.02%	95.78%	94.84%	95.69%
50	149.52	147.48	148.75	142.27	143.80	99.06%	97.71%	98.55%	94.25%	95.27%
51	160.22	158.25	159.51	140.44	141.37	106.15%	104.84%	105.68%	93.04%	93.66%
52	163.39	159.60	161.94	138.78	139.67	108.25%	105.74%	107.29%	91.94%	92.53%
1 / 2018	160.83	157.53	159.63	138.32	139.56	106.56%	104.36%	105.76%	91.64%	92.46%
2	163.52	155.60	159.89	137.75	138.87	108.34%	103.09%	105.93%	91.26%	92.00%

(*) 150.939 EUR conform Art. 7 [1] al Reg. [UE] nr. 1308/2013

EVOLUTIA SĂPTĂMÂNALĂ A PREȚULUI CLASA "E" ÎN UE28 ȘI ÎN CÂTEVA STATE MEMBRE



SĂPT 2 / 2018 =	UE28	FR	DE	PL	RO	ES	RO vs UE28	RO vs FR	RO vs DE	RO vs PL	RO vs ES
	138.87 €	125.00 €	(*)	136.69 €	155.59 €	124.30 €	16.73 € (12.0%)	30.59 € (24.5%)	- (-)	18.90 € (13.8%)	31.29 € (25.2%)

