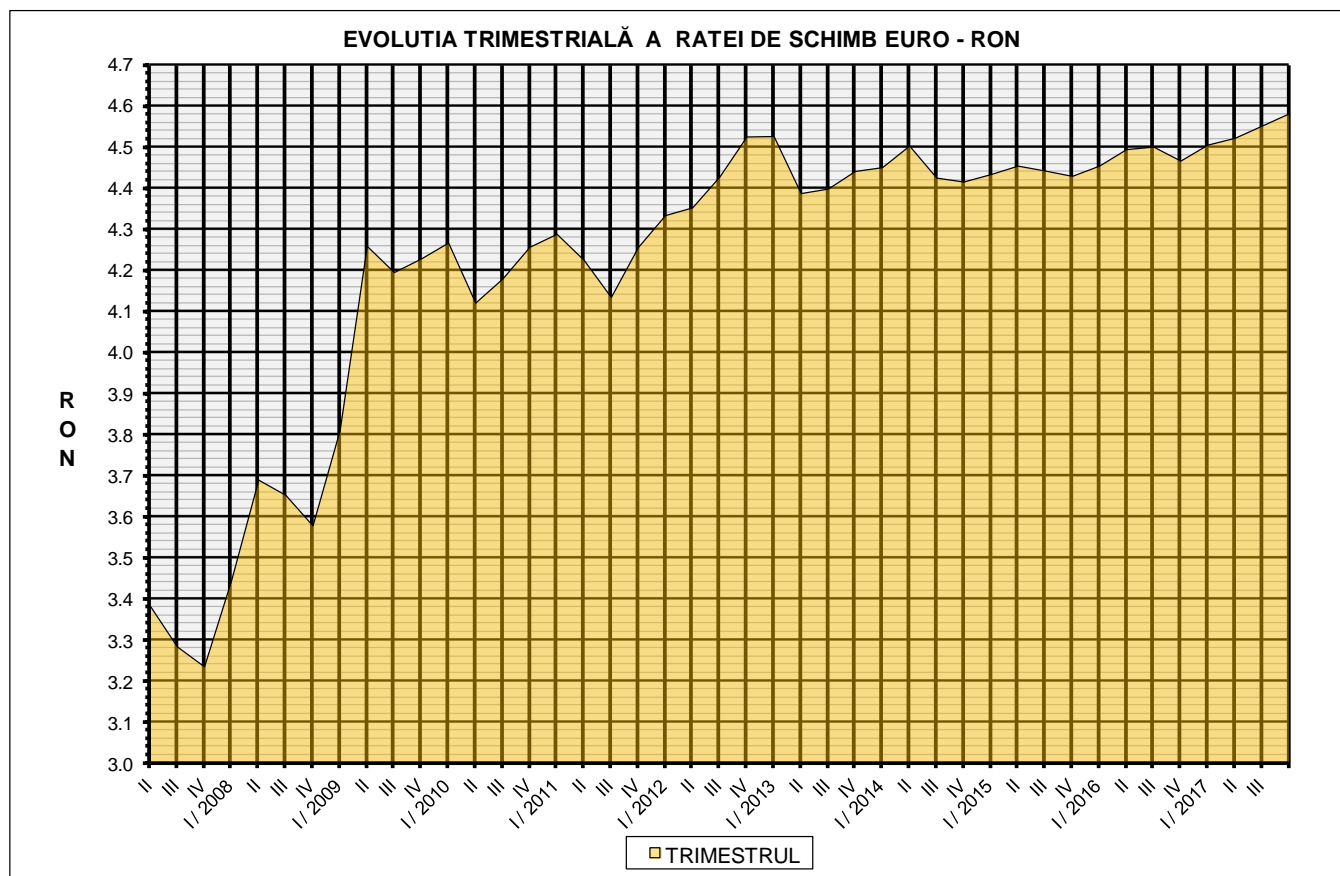




Prețul de piață al porcilor la intrarea în abator

Trimestrul III 2017



RATA DE SCHIMB EURO - RON		
TRIM III 2017	VĂRIĂȚIE	
	1 TRIM	1 AN
1€ = 4.5815 RON	0.66%	2.58%

**SITUAȚIA CARCASELOR DE PORCINE CLASIFICATE
ÎN FUNCȚIE DE PROVENIENȚA PORCILOR SACRIFICAȚI
ÎN TRIMESTRUL III 2017**

		NUMĂR CARCASE	% DIN TOTAL
PROVENIENȚĂ PORCI SACRIFICAȚI	TRANZACȚII COMERCIALE ÎNTRE ABATOARE ȘI FURNIZORI	876,837	82.73
	FERME PROPRII ALE ABATOARELOR	98,412	9.29
	PRESTĂRI SERVICII	84,591	7.98
TOTAL CARCASE CLASIFICATE CU GREUTATEA CALDĂ 50 - 120 KG		1,059,840	100.00
DIN CARE DIN COMERȚ INTRACOMUNITAR		20,037	1.89

**Situația porcilor tranzacționați care fac obiectul raportării prețurilor
în trimestrul III 2017**

Tip preț la intrarea în abator		Carcase cu greutatea caldă 60 - 120 kg			
		SEUROP		d.c. S&E	
		nr	% din total carcase clasificate	nr	% din total carcase clasificate
De bază pentru 56% carne macră	în carcasă	275,804	26.0%	259,924	24.5%
	în viu	28,031	2.6%	26,009	2.5%
Forfetar	în viu	561,604	53.0%	530,691	50.1%
Total		865,439	81.7%	816,624	77.1%

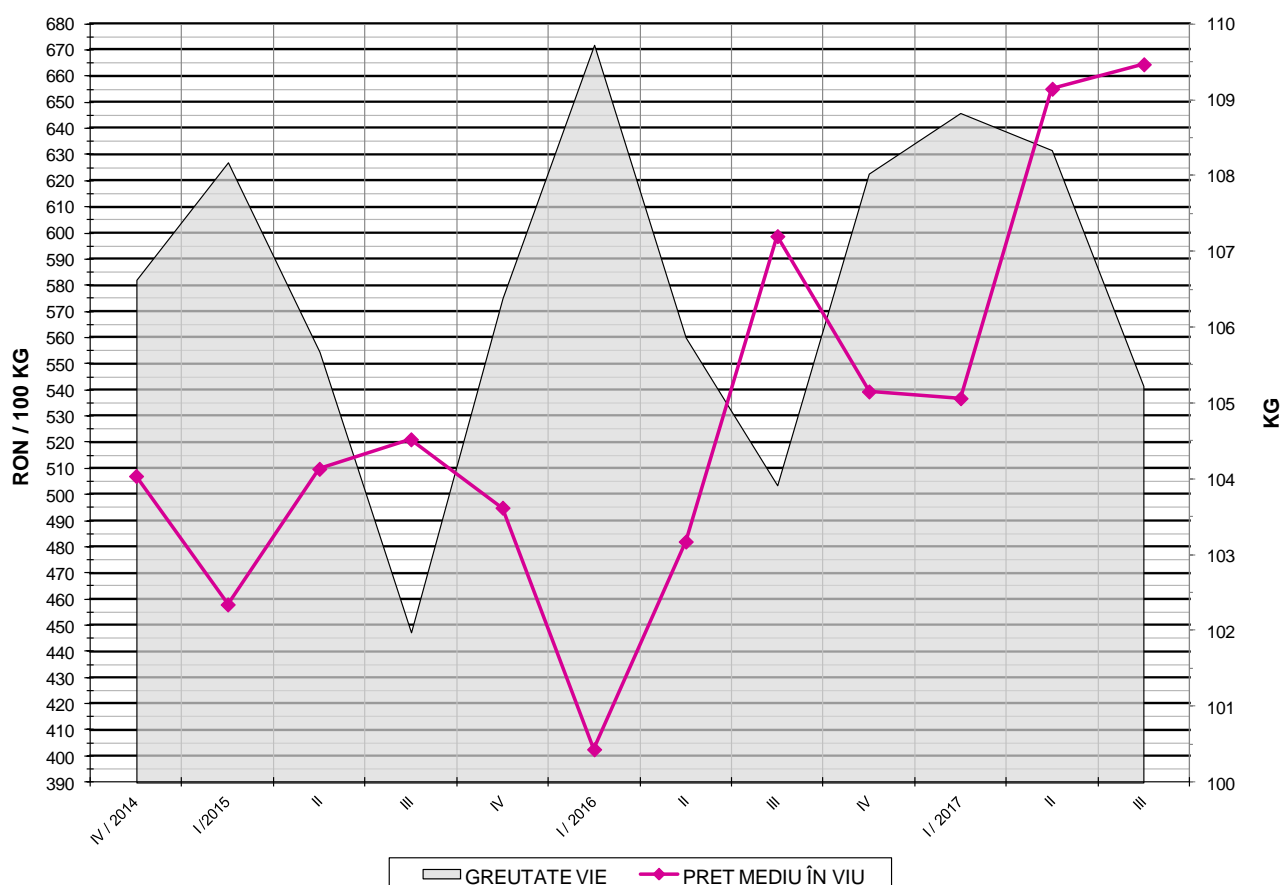
Carcase incluse în raportul național de prețuri pentru DG AGRI



Prețul de piață al porcilor în trimestrul III 2017

Clasa	% carne macră	Număr porci	% din total porci	Procent mediu carne macră	Greutate medie (kg)		Preț mediu (RON / 100 kg)	
					vie	carcasă caldă – 2%	viu	carcasă caldă – 2%
S	≥ 60	525,565	60.73	62.4	103.9	80.5	670.41	865.71
E	55 - 59.9	291,059	33.63	58.1	107.1	83.0	659.45	850.97
U	50 - 54.9	42,677	4.93	53.2	108.8	84.3	636.89	821.62
R	45 - 49.9	5,395	0.62	48.1	107.3	83.0	615.94	796.32
O	40 - 44.9	661	0.08	43.3	104.6	80.6	632.47	820.80
P	< 40	82	0.01	36.5	106.6	82.5	589.80	761.87
TOTAL		865,439	100.00	60.4	105.2	81.5	664.56	857.93

EVOLUTIA TRIMESTRIALA A PRETULUI DE PIATA ÎN VIU AL PORCILOR LA INTRAREA ÎN ABATOR



PREȚ ÎN VIU		
TRIM III 2017	VARIAȚIE	
	1 TRIM	1 AN
RON 664.56	1.43%	10.98%



PREȚUL PE PROCENT CARNE MACRĂ AL PORCILOR
ÎN TRIMESTRUL III 2017

% CARNE MACRĂ		NUMĂR PORCI	% CUMULATIV DIN TOTAL PORCI	GREUTATE (KG)		PREȚ MEDIU (RON/ 100 KG)	
NIVEL	MEDIE			VIE	CARCASA CALDĂ - 2%	VIU	CARCASA CALDĂ - 2%
≥64	65.0	91,964	10.63	103.44	80.57	671.14	861.67
63	63.4	78,981	19.75	102.92	79.85	670.37	864.12
62	62.4	108,978	32.34	103.37	79.96	670.61	866.93
61	61.5	126,644	46.98	104.19	80.43	670.93	869.08
60	60.5	118,998	60.73	105.01	81.21	669.14	865.20
59	59.5	96,490	71.88	106.29	82.33	666.29	860.23
58	58.5	74,325	80.47	107.03	82.93	661.44	853.68
57	57.5	55,302	86.86	107.51	83.36	656.20	846.28
56	56.5	38,819	91.34	107.81	83.58	651.17	839.91
55	55.5	26,123	94.36	108.47	84.09	648.16	836.09
54	54.5	16,831	96.30	108.86	84.43	644.36	830.78
53	53.5	10,796	97.55	109.15	84.70	639.36	823.94
52	52.5	7,180	98.38	108.90	84.43	635.06	819.14
51	51.5	4,677	98.92	108.25	83.62	629.49	814.88
≤50	48.5	9,331	100.00	107.32	82.99	612.65	792.20
MEDIE	60.4	865,439	100.00	105.23	81.51	664.56	857.93

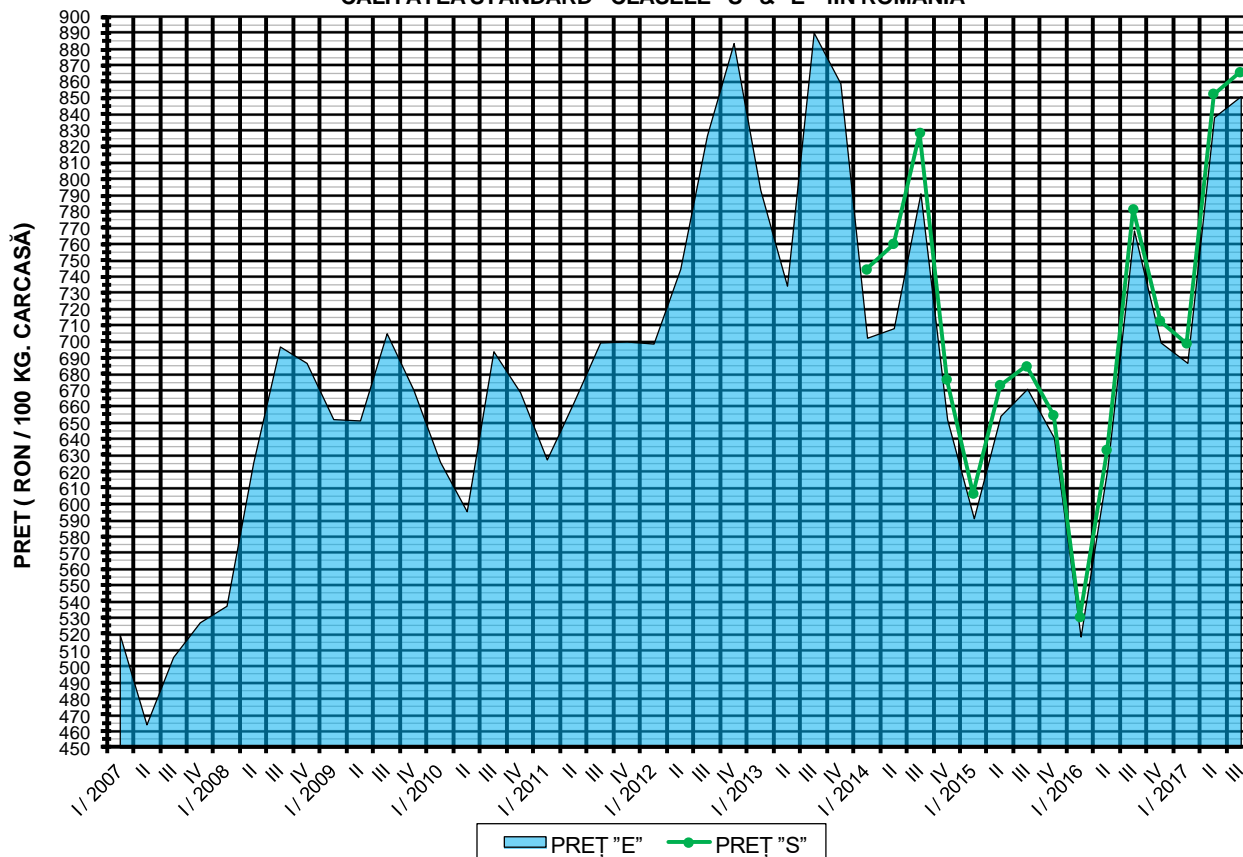
Culorile de fond ale rândurilor din tabelul de mai sus au legătură cu grila de prețuri.



Prețului mediu ponderat trimestrial al carcaselor din clasele "S" & "E" în România și în UE

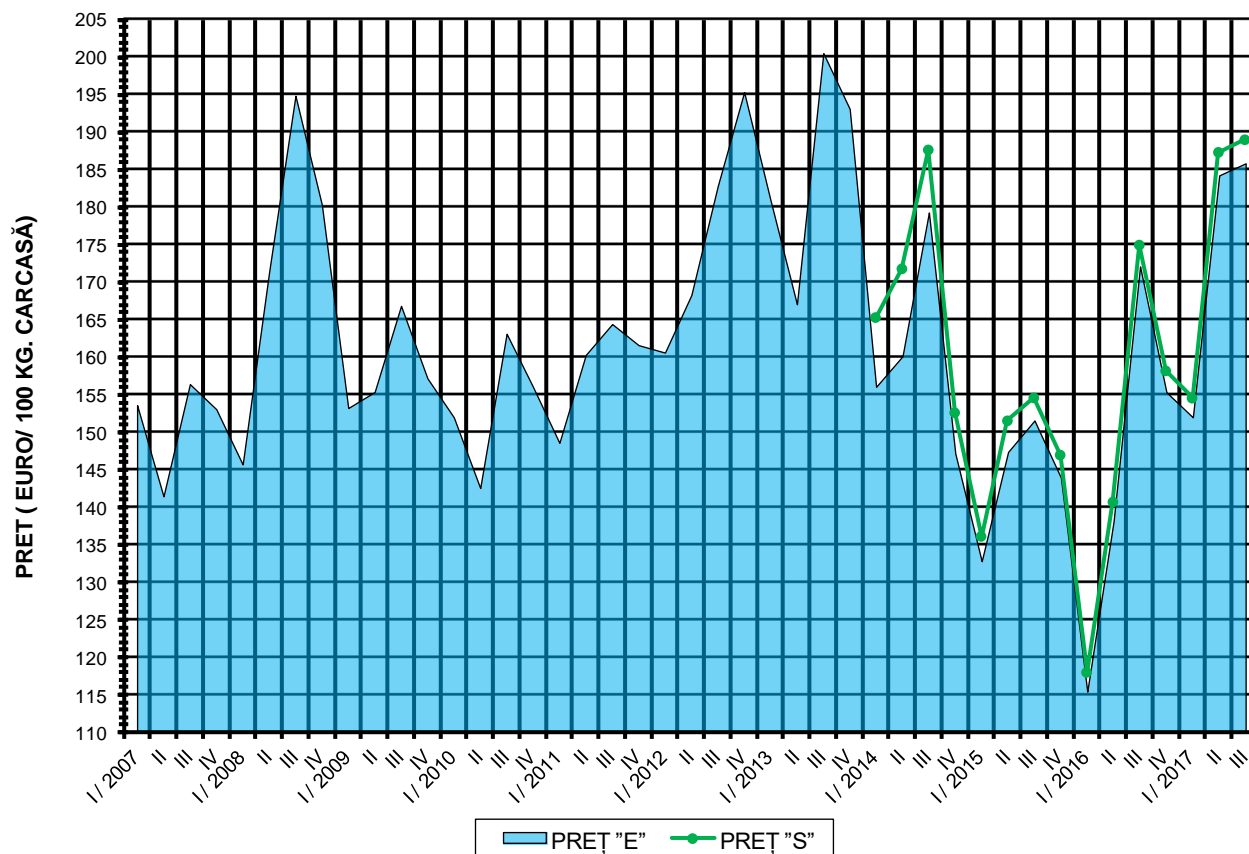
Luna	Trimestrul	Nr. Zile (ponderi)	Pret mediu				preț RO / pret UE27 (%)			
			ROMÂNIA		UE28		S	E		
			S		E					
EURO / 100 kg	RON / 100 kg	EURO / 100 kg	RON / 100	S	E	S	E			
Iul		31	190.98	872.60	187.85	858.29	176.95	172.72	7.93%	8.76%
Aug	III / 2017	31	189.75	868.59	186.88	855.46	174.37	170.16	8.82%	9.82%
Sep		30	186.22	856.39	182.74	840.39	168.11	165.32	10.78%	10.54%
TOTAL		92	189.01	865.96	185.86	851.50	173.20	169.44	9.13%	9.69%

EVOLUTIA TRIMESTRIALĂ A PREȚULUI DE PIATA AL CARCASEROR CALITATEA STANDARD - CLASELE "S" & "E" ÎN ROMANIA



PREȚ NAȚIONAL CARCASE CALITATEA STANDARD - CLASELE "S" & "E"			
CLASA	TRIM III 2017	VARIAȚIE	
		1 TRIM	1 AN
S	865.96 RON	1.56%	10.81%
E	851.50 RON	1.54%	10.78%

**EVOLUTIA TRIMESTRIALĂ A PRETULUI DE PIATA AL CARCASELOR
CALITATEA STANDARD - CLASELE "S" & "E" ÎN ROMANIA**



**PREȚ NAȚIONAL CARCASE
CALITATEA STANDARD - CLASELE "S" & "E"**

CLASA	TRIM III 2017	VARIAȚIE	
		1 TRIM	1 AN
S	189.01 €	0.90%	8.03%
E	185.86 €	0.87%	7.99%