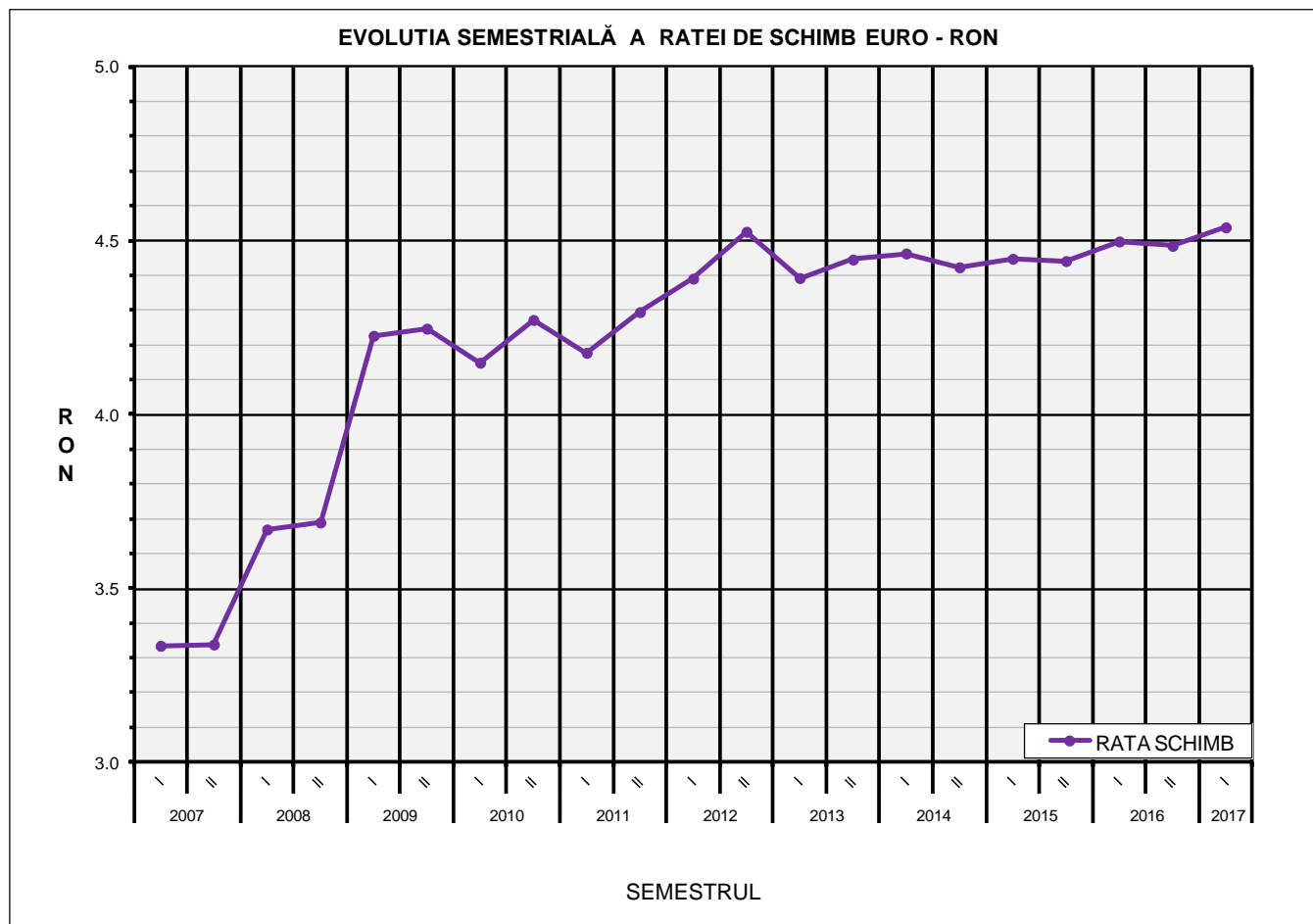


Prețul de piață al porcilor la intrarea în abator

Semestrul I 2017



RATA DE SCHIMB EURO - RON		
SEM I 2017	VARIAȚIE	
	1 SEM	1 AN
1€ = 4.5382 RON	1.19%	0.90%

**SITUAȚIA CARCASELOR DE PORCINE CLASIFICATE
ÎN FUNCȚIE DE PROVENIENȚA PORCILOR SACRIFICAȚI
IN SEMESTRUL I 2017**

		NUMĂR CARCASE	% DIN TOTAL
PROVENIENȚĂ PORCI SACRIFICAȚI	TRANZACȚII COMERCIALE ÎNTRE ABATOARE ȘI FURNIZORI	1,657,642	82.68
	FERME PROPRII ALE ABATOARELOR	210,696	10.51
	PRESTĂRI SERVICII	136,573	6.81
TOTAL CARCASE CLASIFICATE CU GREUTATEA CALDĂ 50 - 120 KG		2,004,911	100.00
DIN CARE DIN COMERȚ INTRACOMUNITAR		17,803	0.89

**Situația porcilor tranzacționați care fac obiectul raportării prețurilor
în semestrul I 2017**

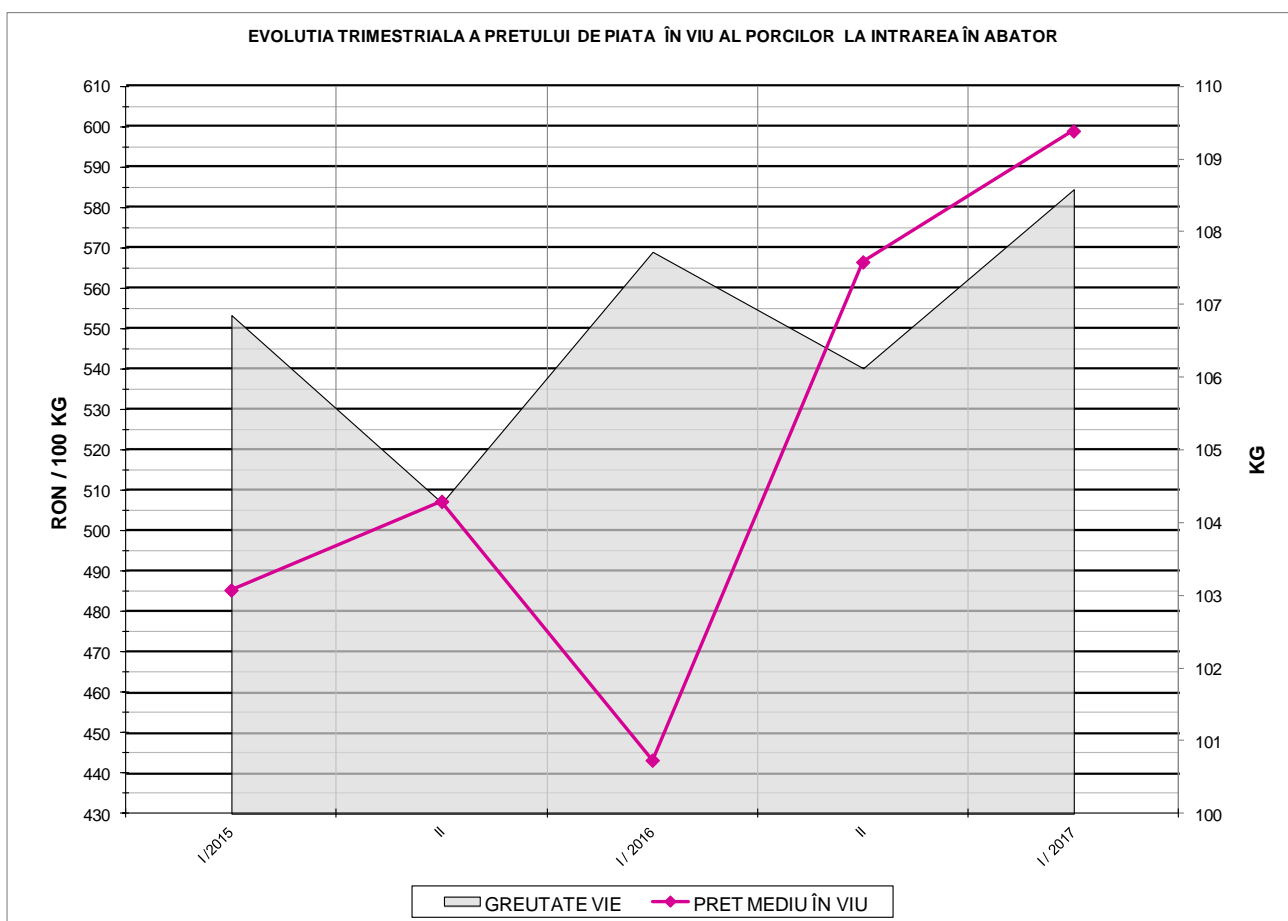
Tip preț la intrarea în abator		Carcase cu greutatea caldă 60 - 120 kg			
		SEUROP		<i>d.c. S&E</i>	
		nr	% din total carcase clasificate	<i>nr</i>	<i>% din total carcase clasificate</i>
De bază pentru 56% carne macră	în carcasă	569,316	28.4%	521,691	26.0%
	în viu	65,310	3.3%	58,881	2.9%
Forfetar	în viu	1,004,277	50.1%	939,580	46.9%
Total		1,638,903	81.7%	1,520,152	75.8%

Carcase incluse în raportul național de prețuri pentru DG AGRI



Prețul de piață al porcilor
în semestrul I 2017

Clasa	% carne macră	Număr porci	% din total porci	Procent mediu carne macră	Greutate medie (kg)		Preț mediu (RON / 100 kg)	
					vie	carcasă caldă – 2%	viu	carcasă caldă – 2%
S	≥ 60	928,607	56.66	62.4	106.6	82.7	609.76	786.34
E	55 - 59.9	591,545	36.09	58.0	110.6	85.9	590.99	760.80
U	50 - 54.9	104,985	6.41	53.2	113.8	88.7	562.63	721.98
R	45 - 49.9	12,342	0.75	48.3	114.9	89.9	524.13	670.38
O	40 - 44.9	1,275	0.08	43.4	114.1	88.8	545.24	700.69
P	< 40	149	0.01	37.1	113.6	88.1	541.46	698.15
TOTAL		1,638,903	100.00	60.1	108.6	84.3	598.96	771.60



PREȚ ÎN VIU		
SEM I 2017	VARIAȚIE	
	1 SEM	1 AN
RON 598.96	5.73%	35.15%



PREȚUL PE PROCENT CARNE MACRĂ AL PORCILOR
ÎN SEMESTRUL I 2017

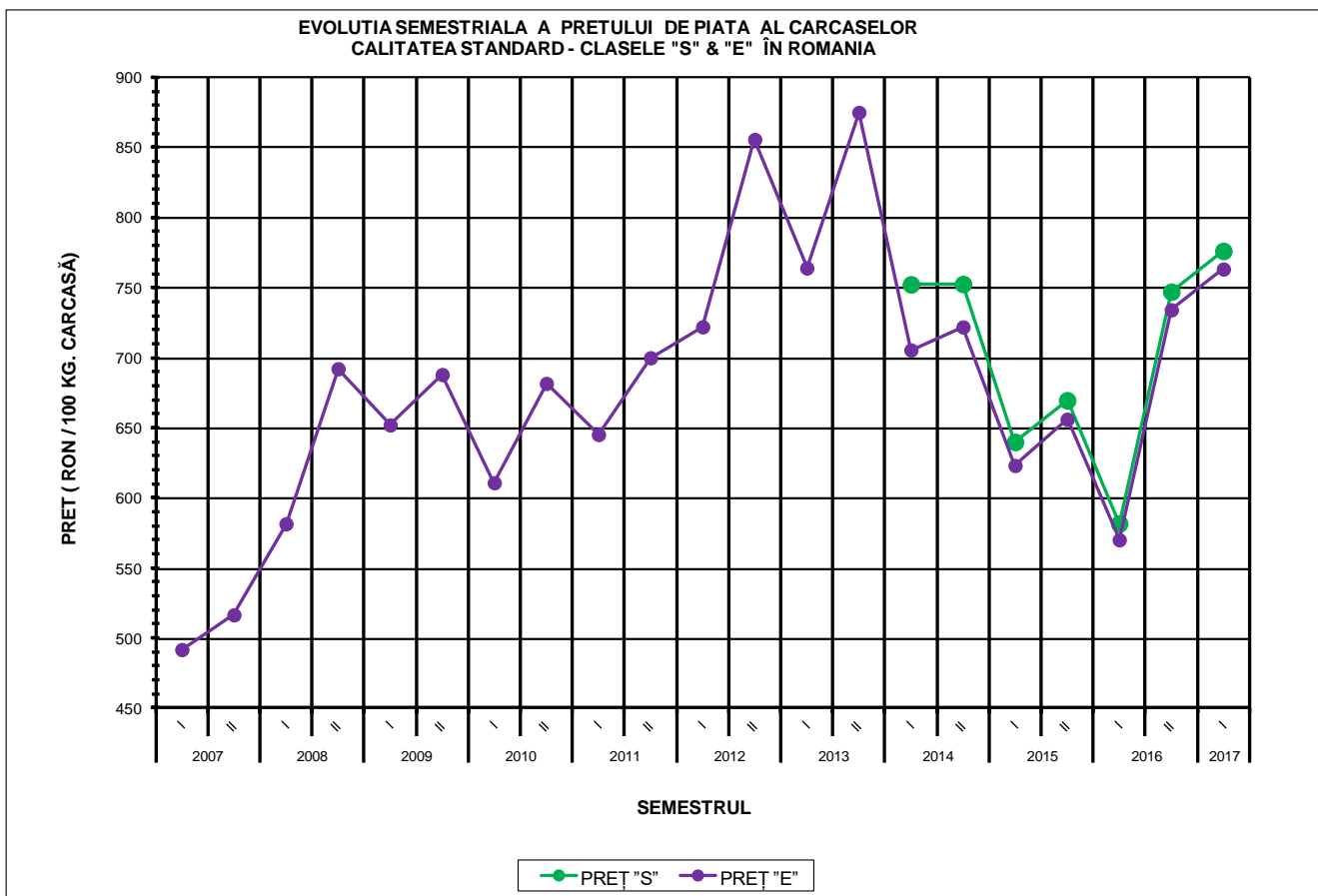
% CARNE MACRĂ		NUMĂR PORCI	% CUMULATIV DIN TOTAL PORCI	GREUTATE (KG)		PREȚ MEDIU (RON/ 100 KG)	
NIVEL	MEDIE			VIE	CARCASA CALDĂ - 2%	VIU	CARCASA CALDĂ - 2%
≥64	65.0	162,650	9.92	105.69	82.29	615.65	790.69
63	63.4	139,101	18.41	105.55	81.93	611.66	787.95
62	62.4	191,494	30.10	106.24	82.33	609.90	787.02
61	61.5	220,240	43.53	107.05	82.83	608.43	786.33
60	60.5	215,122	56.66	107.89	83.59	605.45	781.48
59	59.5	183,824	67.88	109.49	84.95	599.94	773.18
58	58.5	148,304	76.93	110.32	85.66	593.78	764.69
57	57.5	113,960	83.88	110.96	86.22	587.41	756.01
56	56.5	85,361	89.09	111.74	86.91	581.41	747.50
55	55.5	60,096	92.75	112.31	87.42	577.78	742.34
54	54.5	40,935	95.25	113.53	88.45	572.26	734.53
53	53.5	27,061	96.90	113.95	88.84	565.72	725.64
52	52.5	17,772	97.99	113.99	88.90	559.47	717.37
51	51.5	11,459	98.69	113.74	88.51	551.35	708.51
≤50	48.7	21,524	100.00	114.43	89.34	525.79	673.49
MEDIE	60.1	1,638,903	100.00	108.58	84.28	598.96	771.60

Culorile de fond ale rândurilor din tabelul de mai sus au legătură cu grila de prețuri.



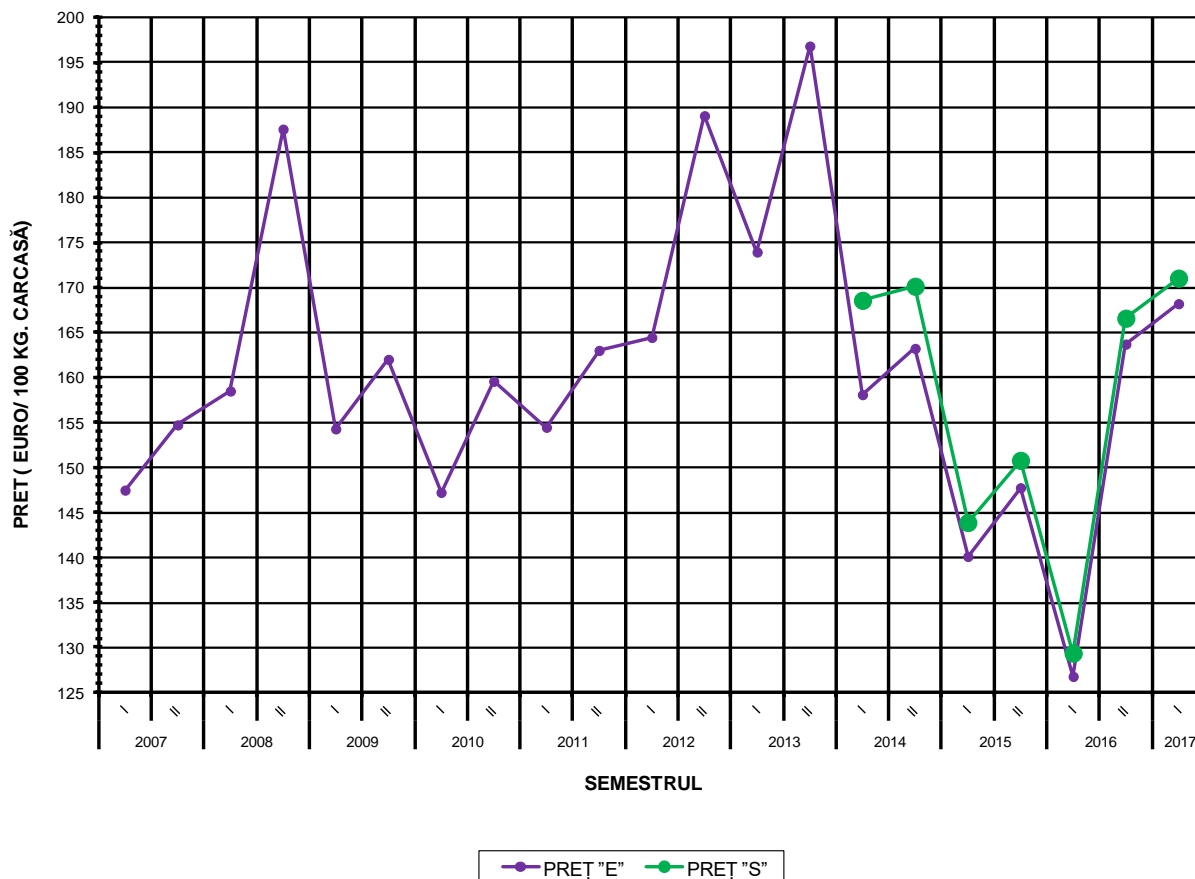
Prețul mediu ponderat semestrial al carcaselor din clasele "S" & "E" în România și în UE

Trimestrul	Semestrul	Nr. Zile (ponderi)	Pret mediu						preț RO / pret UE27 (%)	
			ROMÂNIA				UE28		S	E
			S		E		S	E		
EURO / 100 kg	RON / 100 kg	EURO / 100 kg	RON / 100 kg	S	E	S	E			
I	I / 2017	90	154.55	698.86	151.96	687.12	154.36	153.56	0.13%	-1.04%
II		91	187.33	852.67	184.25	838.62	175.03	173.20	7.03%	6.38%
TOTAL		181	171.03	776.19	168.19	763.29	164.75	163.43	3.82%	2.91%



PREȚ NAȚIONAL CARCASE CALITATEA STANDARD - CLASELE "S" & "E"			
CLASA	SEM I 2017	VARIAȚIE	
		1 SEM	1 AN
S	RON 776.19	3.89%	33.44%
E	RON 763.29	3.97%	33.90%

EVOLUTIA SEMESTRIALĂ A PRETULUI DE PIATA AL CARCASELOR
CALITATEA STANDARD - CLASA "E" ÎN ROMANIA



**PREȚ NAȚIONAL CARCASE
CALITATEA STANDARD - CLASELE "S" & "E"**

CLASA	SEM I 2017	VARIAȚIE	
		1 SEM	1 AN
S	€ 171.03	2.67%	32.24%
E	€ 168.19	2.74%	32.70%