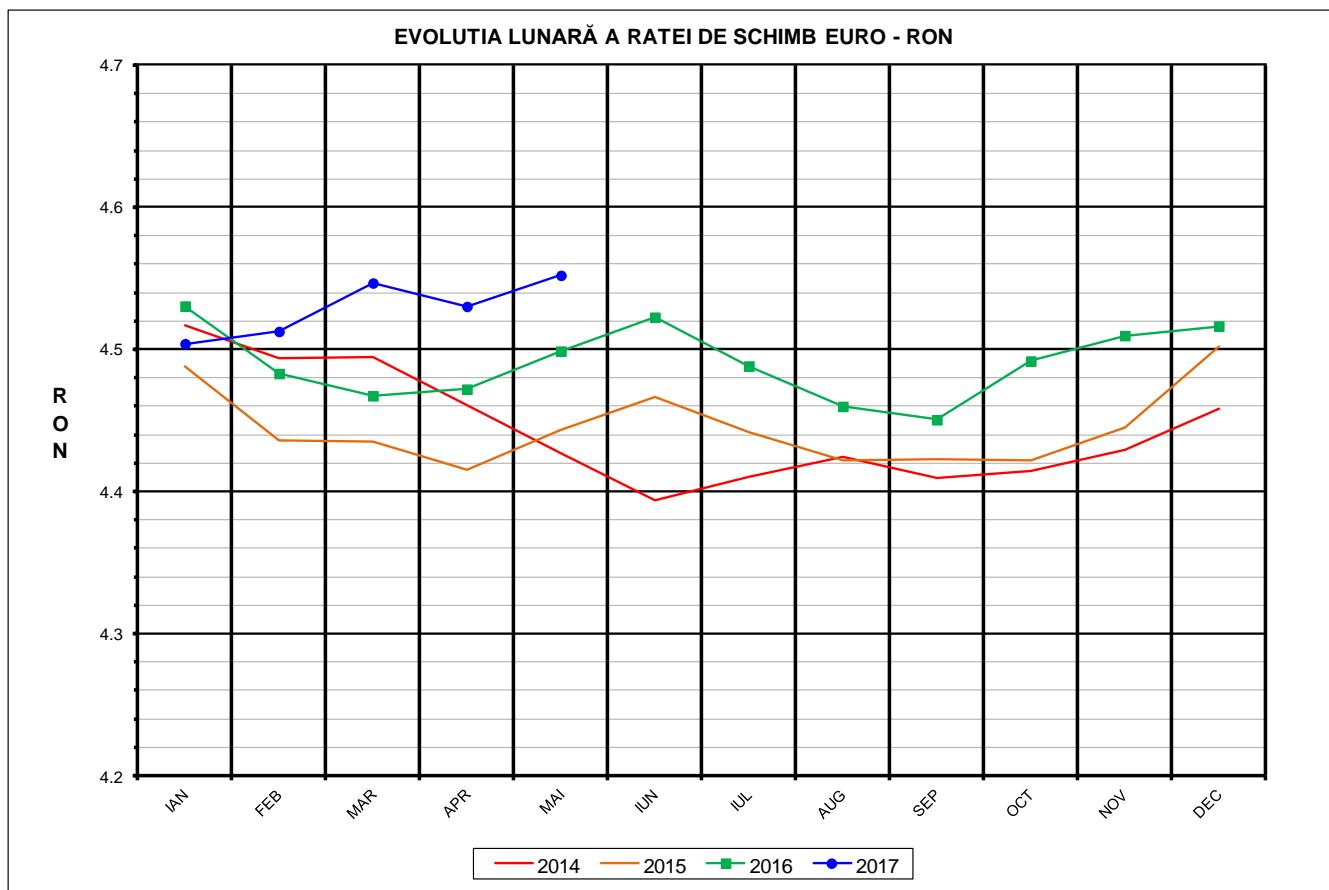




Prețul de piață al porcilor la intrarea în abator Mai 2017



RATA DE SCHIMB EURO - RON		
MAI 2017	VARIAȚIE	
	1 LUNA	1 AN
1€ = 4.5521 RON	0.48%	1.19%



**SITUAȚIA CARCASELOR DE PORCINE CLASIFICATE
ÎN FUNCȚIE DE PROVENIENȚA PORCILOR SACRIFICAȚI
ÎN LUNA MAI 2017**

		NUMĂR CARCASE	% DIN TOTAL
PROVENIENȚĂ PORCI SACRIFICAȚI	TRANZACȚII COMERCIALE ÎNTRE ABATOARE ȘI FURNIZORI	299,705	82.81
	FERME PROPRII ALE ABATOARELOR	37,762	10.43
	PRESTĂRI SERVICII	24,456	6.76
TOTAL CARCASE CLASIFICATE CU GREUTATEA CALDĂ 50 - 120 KG		361,923	100.00
DIN CARE DIN COMERȚ INTRACOMUNITAR		2,364	0.65

Situația porcilor proveniți din tranzacții comerciale
între abatoare și furnizori care fac obiectul raportării prețurilor
în luna mai 2017

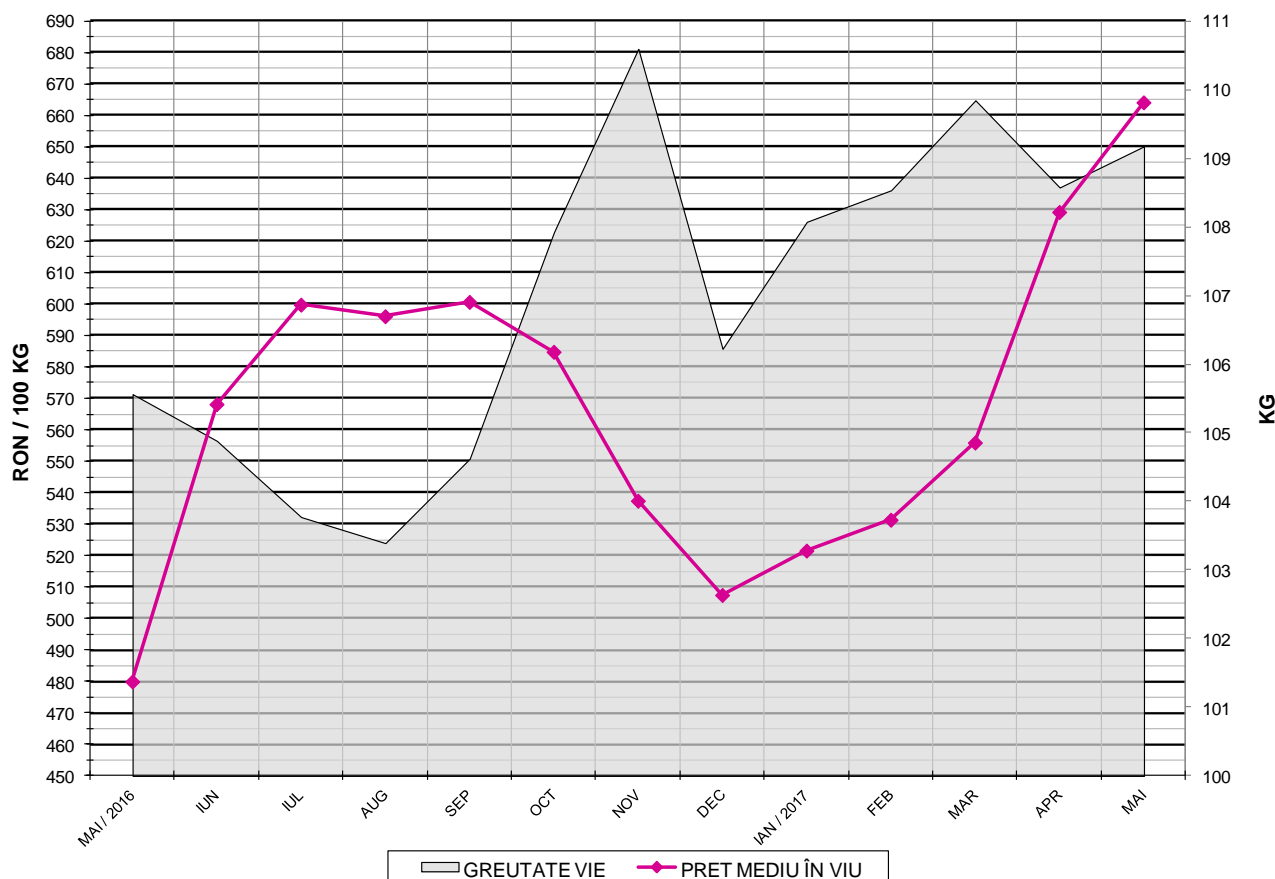
Tip preț la intrarea în abator		Carcase cu greutatea caldă 60 - 120 kg			
		SEUROP		d.c. S+E	
		nr	% din total carcase clasificate	nr	% din total carcase clasificate
De bază pentru 56% carne macră	în carcasă	104,309	28.8%	98,245	27.1%
	în viu	12,168	3.4%	11,176	3.1%
Forfetar	în viu	179,840	49.7%	169,113	46.7%
Total		296,317	81.9%	278,534	77.0%

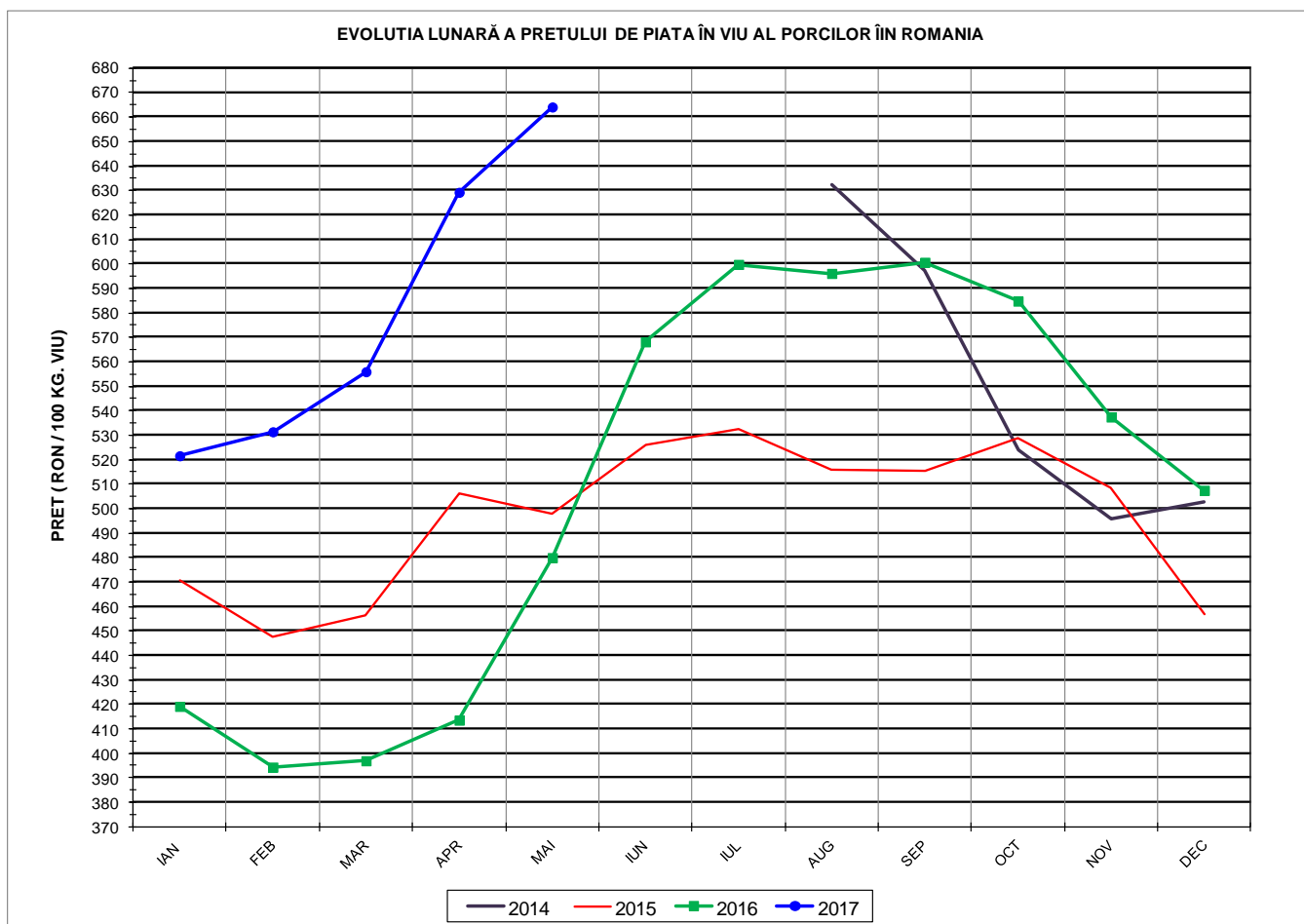
Carcase incluse în raportul național de prețuri pentru DG AGRI

Prețul de piață al porcilor în luna mai 2017

Clasa	% carne macră	Număr porci	% din total porci	Procent mediu carne macră	Greutate medie (kg)		Preț mediu (RON / 100 kg)	
					vie	carcasă caldă - 2%	viu	carcasă caldă - 2%
S	≥ 60	179,126	60.45	62.4	107.7	83.5	671.02	864.93
E	55 - 59.9	99,408	33.55	58.0	111.2	86.1	658.20	849.59
U	50 - 54.9	15,755	5.32	53.3	113.4	88.0	634.60	818.12
R	45 - 49.9	1,797	0.61	48.3	113.4	88.2	603.02	775.30
O	40 - 44.9	204	0.07	43.4	111.9	86.8	624.93	805.96
P	< 40	27	0.01	36.5	116.7	91.0	614.42	787.64
TOTAL		296,317	100.00	60.4	109.2	84.7	664.16	856.49

EVOLUTIA LUNARA A PRETULUI DE PIATA ÎN VIU AL PORCILOR LA INTRAREA ÎN ABATOR





PREȚ ÎN VIU		
MAI 2017	VARIAȚIE	
	1 LUNA	1 AN
664.16 RON	5.54%	38.38%



PREȚUL PE PROCENT CARNE MACRĂ AL PORCILOR
ÎN LUNA MAI 2017

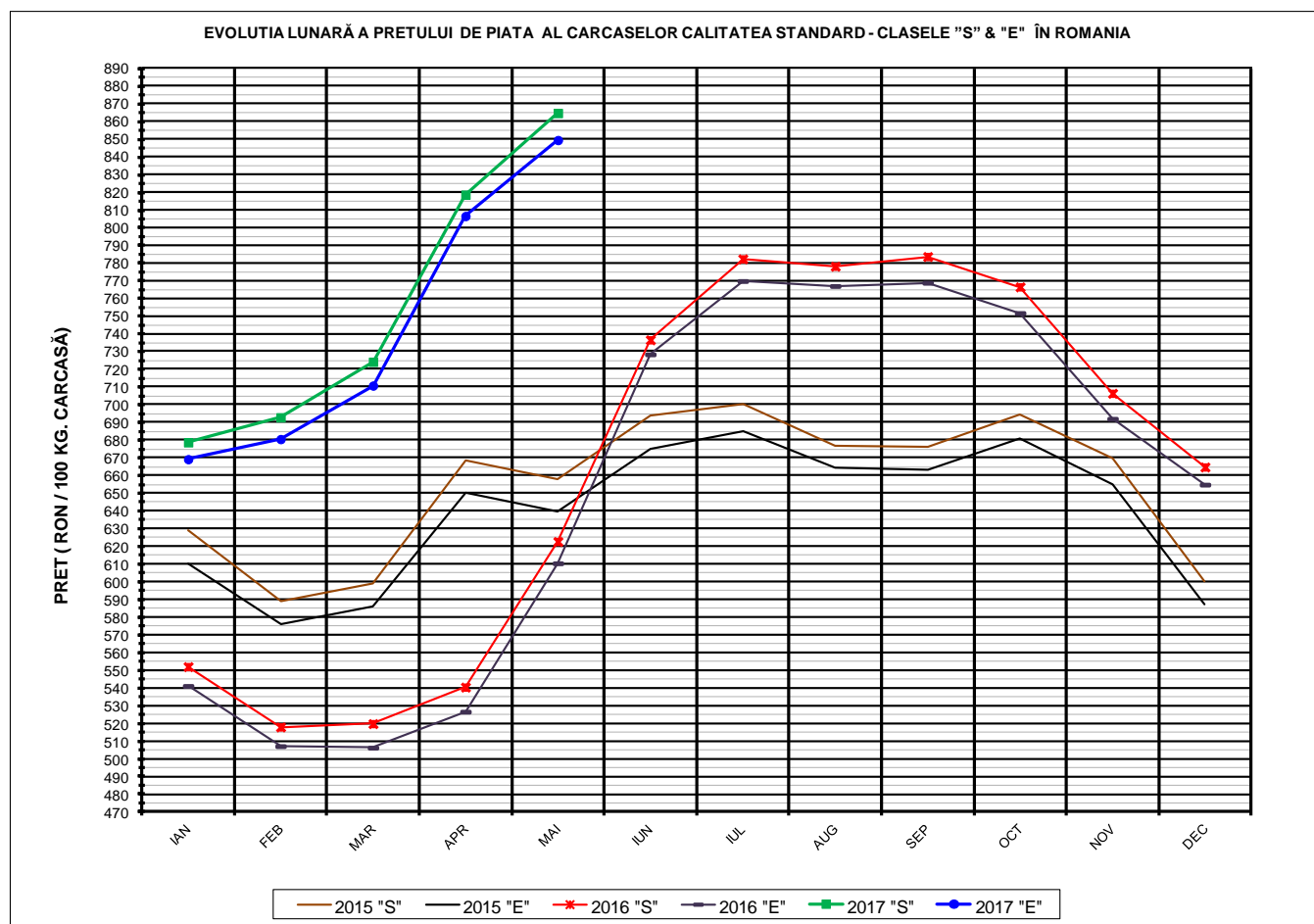
% CARNE MACRĂ		NUMĂR PORCI	% CUMULATIV DIN TOTAL PORCI	GREUTATE (KG)		PREȚ MEDIU (RON/ 100 KG)	
NIVEL	MEDIE			VIE	CARCASA CALDĂ - 2%	VIU	CARCASA CALDĂ - 2%
≥64	65.0	33,565	11.33	107.20	83.52	672.73	863.43
63	63.4	28,310	20.88	106.54	82.72	670.93	864.05
62	62.4	37,077	33.39	107.25	83.18	671.10	865.25
61	61.5	41,212	47.30	108.12	83.74	671.45	866.95
60	60.5	38,962	60.45	108.75	84.18	669.10	864.40
59	59.5	31,708	71.15	110.14	85.31	665.85	859.70
58	58.5	24,999	79.59	111.12	86.09	660.66	852.74
57	57.5	18,754	85.92	111.37	86.26	655.11	845.76
56	56.5	14,151	90.69	111.97	86.75	649.64	838.51
55	55.5	9,796	94.00	112.89	87.56	646.03	832.93
54	54.5	6,301	96.13	113.33	87.95	642.65	828.11
53	53.5	3,990	97.47	113.59	88.16	637.30	821.08
52	52.5	2,614	98.35	113.56	88.12	631.72	814.13
51	51.5	1,697	98.93	113.75	87.96	624.75	807.97
≤50	48.7	3,181	100.00	112.79	87.60	604.11	777.85
MEDIE	60.4	296,317	100.00	109.17	84.65	664.16	856.49

Culorile de fond ale rândurilor din tabelul de mai sus au legătură cu grila de prețuri.

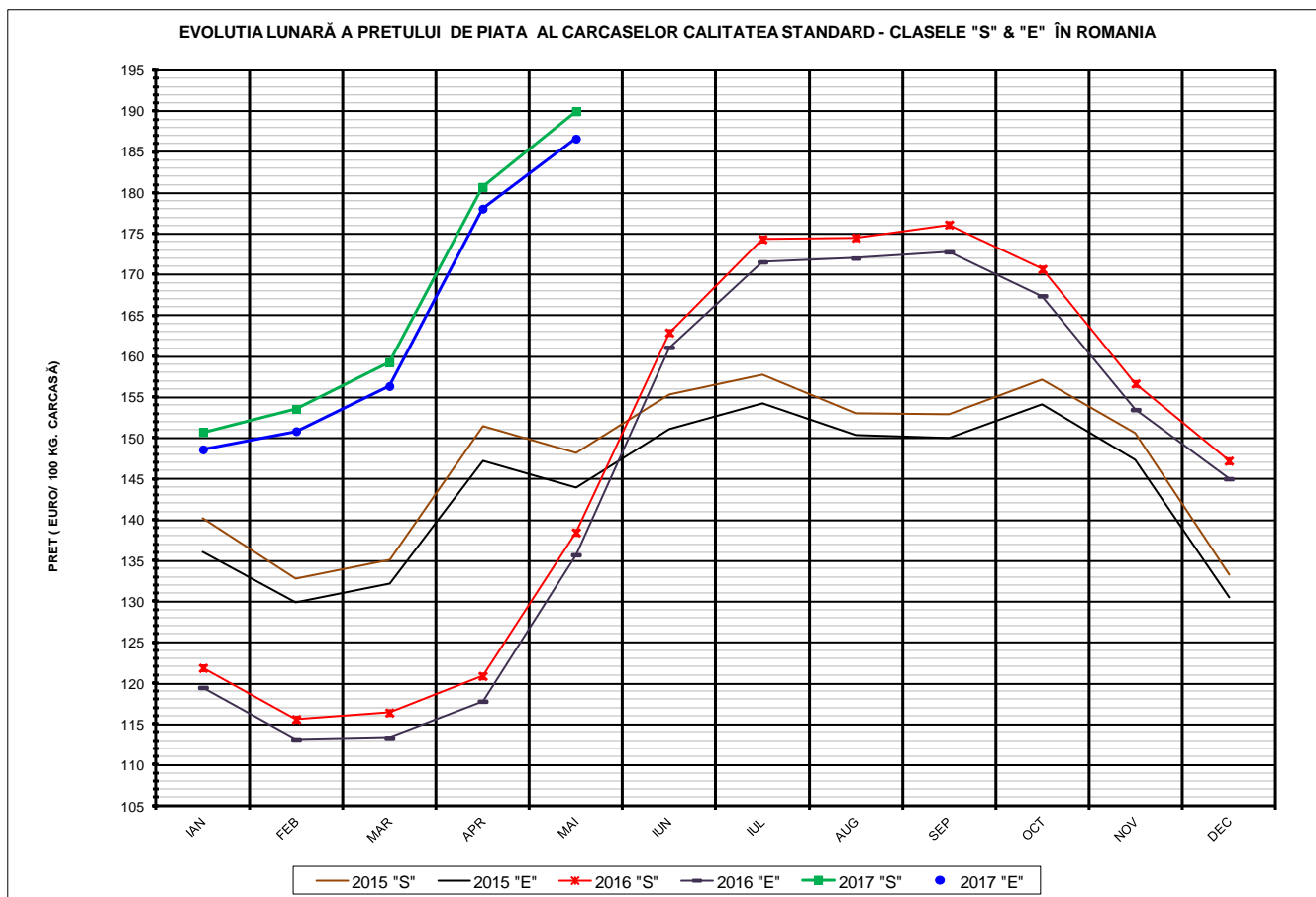


Prețul mediu ponderat lunar al carcaselor din clasa "S" & "E" în România și în UE

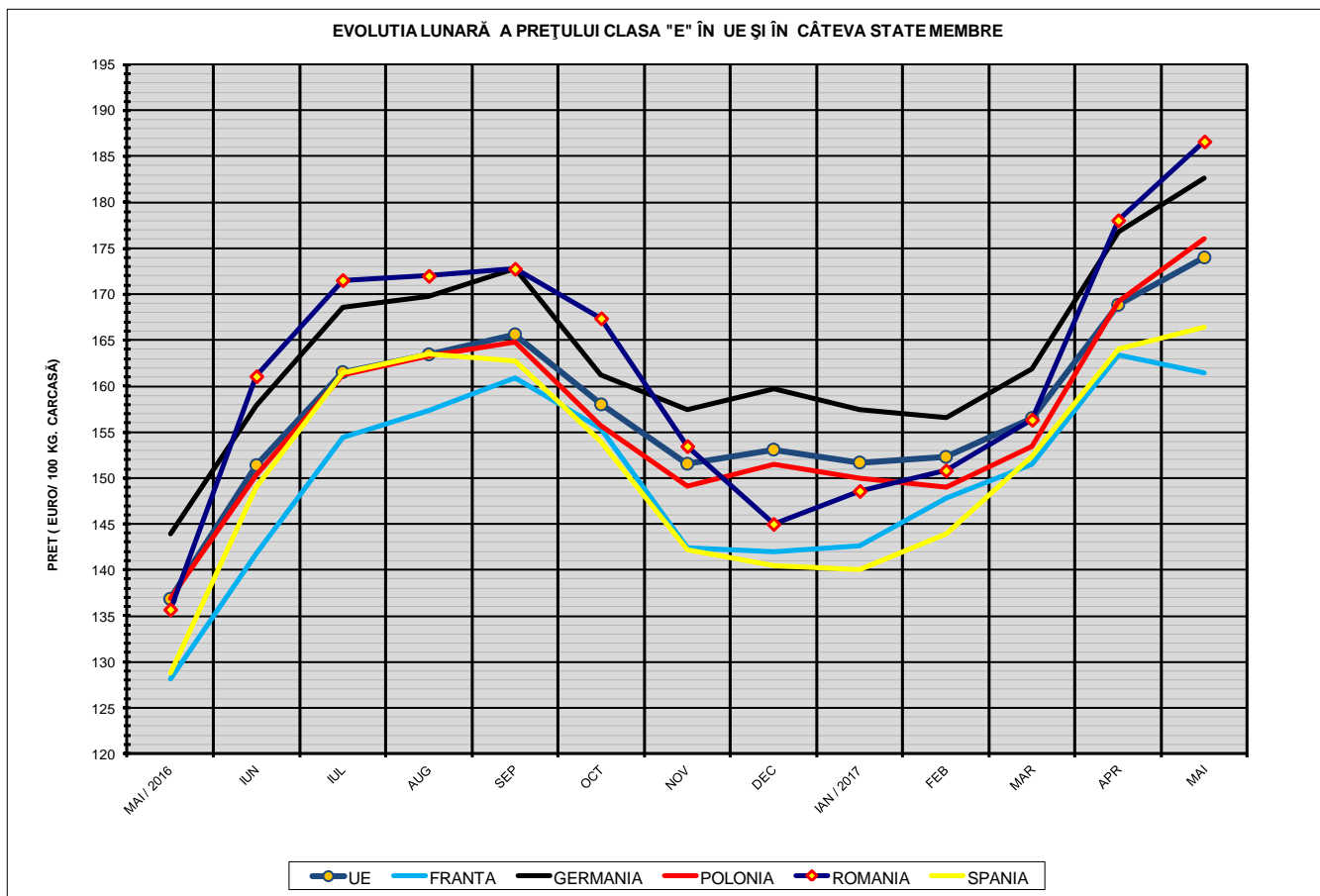
Săptămâna			Număr zile (ponderi)	Preț mediu ponderat						preț RO vs pret UE28 (%)	
				ROMÂNIA				UE28		S	E
				S		E		S	E		
nr	perioada	luna	EURO / 100 kg	RON / 100 kg	EURO / 100 kg	RON / 100 kg	S	E	S	E	
18	1 - 7	mai / 2017	7	189.63	861.67	186.37	846.84	174.47	172.73	8.69%	7.90%
19	8 - 14		7	190.52	866.42	186.34	847.41	174.83	173.03	8.97%	7.69%
20	15 - 21		7	189.87	865.02	187.23	852.97	175.03	173.88	8.48%	7.68%
21	22 - 28		7	189.88	865.03	186.55	849.88	176.55	175.54	7.55%	6.27%
22	29 - 31		3	190.13	867.82	186.77	852.49	176.87	176.03	7.50%	6.10%
Total			31	189.99	864.85	186.64	849.59	175.38	174.01	8.33%	7.25%



PREȚ NAȚIONAL CARCASE CALITATEA STANDARD - CLASELE "S" & "E"			
CLASA	MAI 2017	VARIAȚIE	
		1 LUNĂ	1 AN
S	864.85 RON	5.63%	38.88%
E	849.59 RON	5.32%	39.18%



PREȚ NAȚIONAL CARCASE CALITATEA STANDARD - CLASELE "S" & "E"			
CLASA	MAI 2017	VARIAȚIE	
		1 LUNĂ	1 AN
S	189.99 €	5.13%	37.25%
E	186.64 €	4.82%	37.55%



COMPARAȚII DE PREȚURI											
mai 2017 =	UE28	FR	DE	PL	RO	ES	RO - UE28	RO - FR	RO - DE	RO - PL	RO - ES
	174.0 €	161.5 €	182.6 €	176.0 €	186.6 €	166.4 €	12.6 € (7.3%)	25.2 € (15.6%)	4.0 € (2.2%)	10.6 € (6.0%)	20.3 € (12.2%)



PREȚUL CARCASELOR DIN CLASA "E" ÎN STATELE MEMBRE (FĂRĂ ITALIA) VERSUS PREȚUL UE ÎN LUNA MAI 2017

