

Prețul de piață al porcilor la intrarea în abator

Semestrul II 2016



RATA DE SCHIMB EURO - RON		
SEM II 2016	VARIAȚIE	
	1 SEM	1 AN
1€ = 4.4849 RON	-0.28%	0.98%



**SITUAȚIA CARCASELOR DE PORCINE CLASIFICATE
ÎN FUNCȚIE DE PROVENIENȚA PORCILOR SACRIFICAȚI
ÎN SEMESTRUL II 2016**

		NUMĂR CARCASE	% DIN TOTAL
PROVENIENȚĂ PORCI SACRIFICAȚI	TRANZACȚII COMERCIALE ÎNTRE ABATOARE ȘI FURNIZORI	1,960,082	84.42
	FERME PROPRII ALE ABATOARELOR	241,988	10.42
	PRESTĂRI SERVICII	119,849	5.16
TOTAL CARCASE CLASIFICATE CU GREUTATEA CALDĂ 50 - 120 KG		2,321,919	100.00
DIN CARE DIN COMERȚ INTRACOMUNITAR		26,766	1.15

**Situația porcilor tranzacționați care fac obiectul raportării prețurilor
în semestrul II 2016**

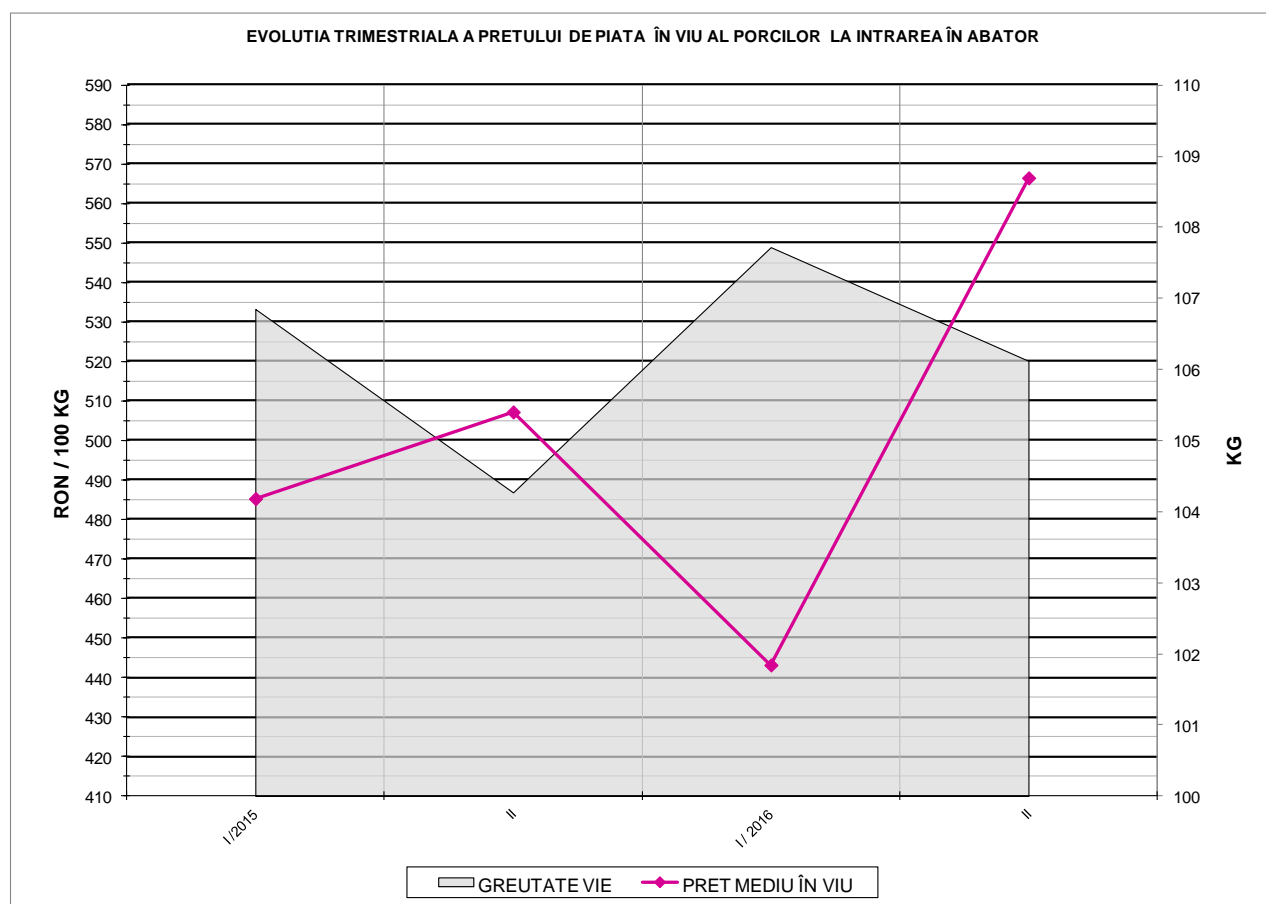
Tip preț la intrarea în abator		Carcase cu greutatea caldă 60 - 120 kg			
		SEUROP		d.c. S&E	
		nr	% din total carcase clasificate	nr	% din total carcase clasificate
De bază pentru 56% carne macră	în carcasă	621,300	26.8%	572,317	24.6%
	în viu	77,227	3.3%	70,235	3.0%
Forfetar	în viu	1,233,779	53.1%	1,145,877	49.4%
Total		1,932,306	83.2%	1,788,429	77.0%

Carcase incluse în raportul național de prețuri pentru DG AGRI



**Prețul de piață al porcilor
în semestrul II 2016**

Clasa	% carne macră	Număr porci	% din total porci	Procent mediu carne macră	Greutate medie (kg)		Preț mediu (RON / 100 kg)	
					vie	carcasă caldă – 2%	viu	carcasă caldă – 2%
S	≥ 60	1,052,272	54.46	62.3	104.1	80.5	574.30	742.59
E	55 - 59.9	736,157	38.10	58.0	107.8	83.3	561.47	726.40
U	50 - 54.9	128,262	6.64	53.2	112.0	86.9	542.53	699.26
R	45 - 49.9	13,969	0.72	48.3	114.2	88.9	506.15	649.86
O	40 - 44.9	1,387	0.07	43.2	113.7	88.3	504.39	649.18
P	< 40	259	0.01	37.2	111.5	86.2	511.71	661.99
TOTAL		1,932,306	100.00	59.9	106.1	82.1	566.52	732.48



PREȚ ÎN VIU		
SEM II 2016	VARIAȚIE	
	1 SEM	1 AN
RON 566.52	27.83%	11.68%



PREȚUL PE PROCENT CARNE MACRĂ AL PORCILOR
ÎN SEMESTRUL II 2016

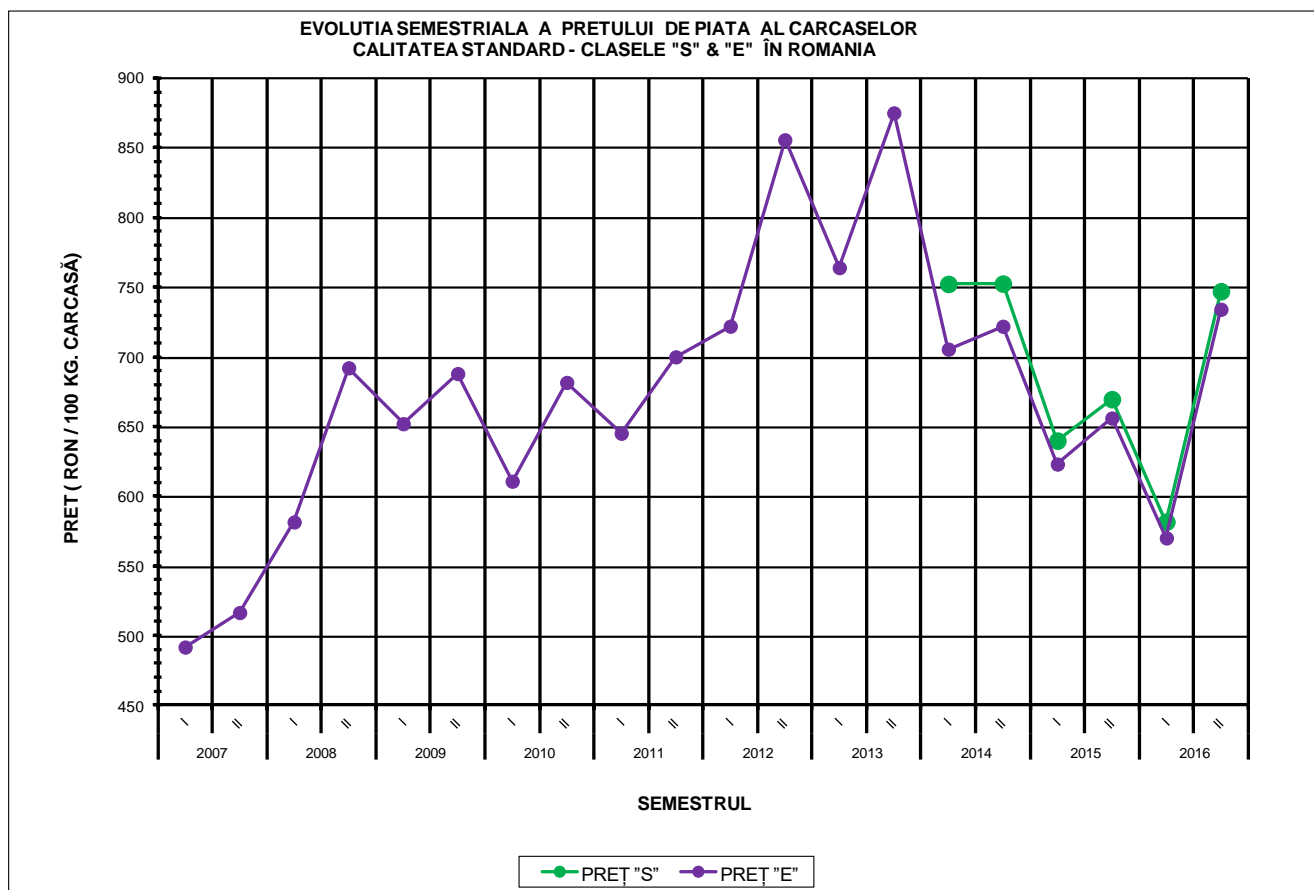
% CARNE MACRĂ		NUMĂR PORCI	% CUMULATIV DIN TOTAL PORCI	GREUTATE (KG)		PREȚ MEDIU (RON/ 100 KG)	
NIVEL	MEDIE			VIE	CARCASA CALDĂ - 2%	VIU	CARCASA CALDĂ - 2%
≥64	65.0	175,708	9.09	103.22	80.24	580.86	747.24
63	63.4	156,321	17.18	103.09	79.85	576.42	744.15
62	62.4	219,259	28.53	103.67	80.11	574.41	743.27
61	61.5	251,666	41.55	104.45	80.59	572.62	742.19
60	60.5	249,318	54.46	105.37	81.37	570.07	738.23
59	59.5	222,454	65.97	106.69	82.41	567.10	734.21
58	58.5	184,975	75.54	107.43	83.00	563.81	729.72
57	57.5	144,402	83.01	108.13	83.58	559.60	724.00
56	56.5	108,533	88.63	108.90	84.25	555.28	717.72
55	55.5	75,793	92.55	109.80	85.02	552.18	713.12
54	54.5	48,967	95.09	111.32	86.37	549.59	708.30
53	53.5	32,470	96.77	112.10	87.01	544.76	701.88
52	52.5	22,219	97.92	112.53	87.34	542.18	698.54
51	51.5	14,584	98.67	112.54	87.22	534.70	689.92
≤50	48.8	25,637	100.00	113.82	88.46	508.99	654.87
MEDIE	59.9	1,932,306	100.00	106.12	82.07	566.52	732.48

Culorile de fond ale rândurilor din tabelul de mai sus au legătură cu grila de prețuri.



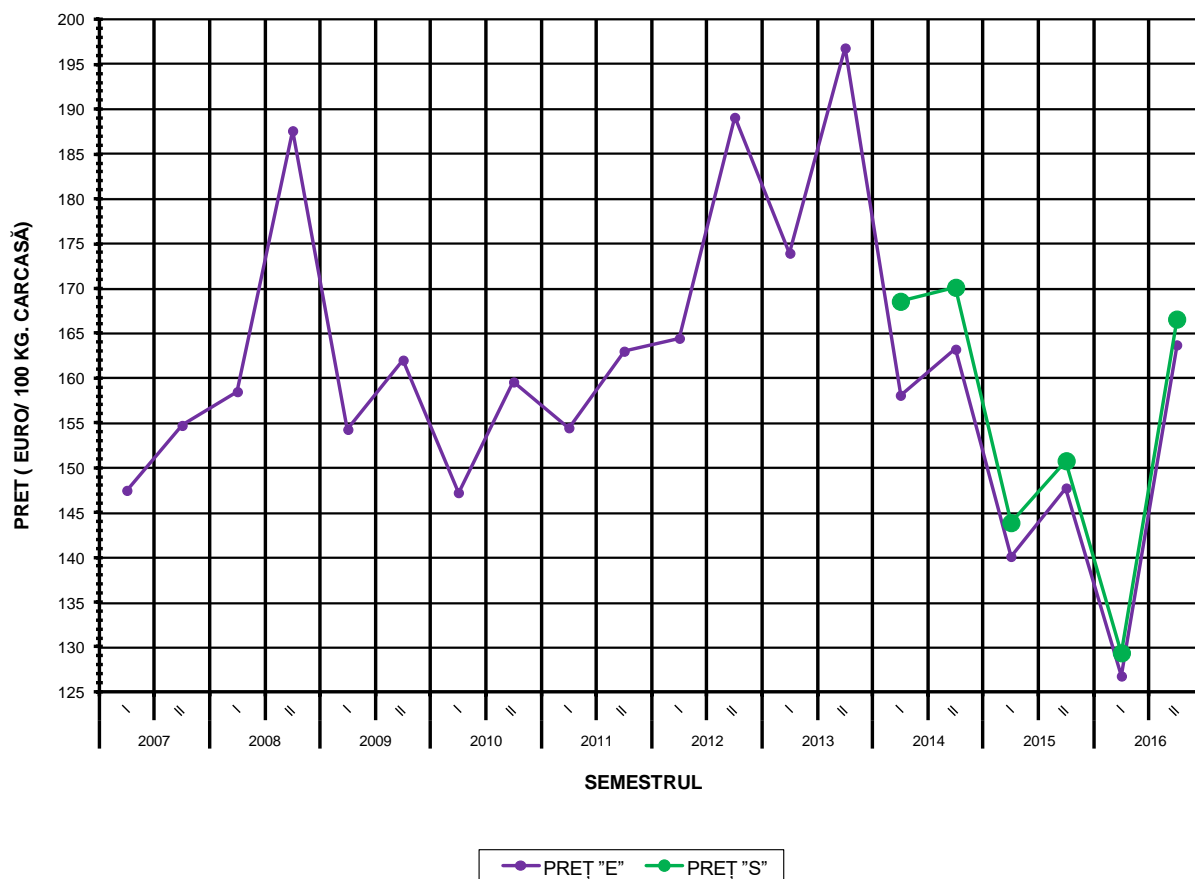
Prețul mediu ponderat semestrial al carcaselor din clasele "S" & "E" în România și în UE

Trimestrul	Semestrul	Nr.Zile (ponderi)	Pret mediu						preț RO / pret UE27 (%)	
			ROMÂNIA				UE28		S	E
			S		E		S	E		
EURO / 100 kg	RON / 100 kg	EURO / 100 kg	RON / 100 kg	S	E	S	E			
III	II / 2016	92	174.97	781.47	172.10	768.66	165.74	163.53	5.57%	5.24%
IV		92	158.19	712.72	155.30	699.69	154.51	154.25	2.38%	0.68%
TOTAL		184	166.58	747.09	163.70	734.18	160.13	158.89	4.03%	3.03%



PREȚ NAȚIONAL CARCASE CALITATEA STANDARD - CLASELE "S" & "E"			
CLASA	SEM II 2016	VARIAȚIE	
		1 SEM	1 AN
S	RON 747.09	28.43%	11.57%
E	RON 734.18	28.79%	11.90%

EVOLUTIA SEMESTRIALĂ A PRETULUI DE PIATA AL CARCASELOR
CALITATEA STANDARD - CLASA "E" ÎN ROMANIA



**PREȚ NAȚIONAL CARCASE
CALITATEA STANDARD - CLASELE "S" & "E"**

CLASA	SEM II 2016	VARIAȚIE	
		1 SEM	1 AN
S	€ 166.58	28.80%	10.49%
E	€ 163.70	29.16%	10.81%