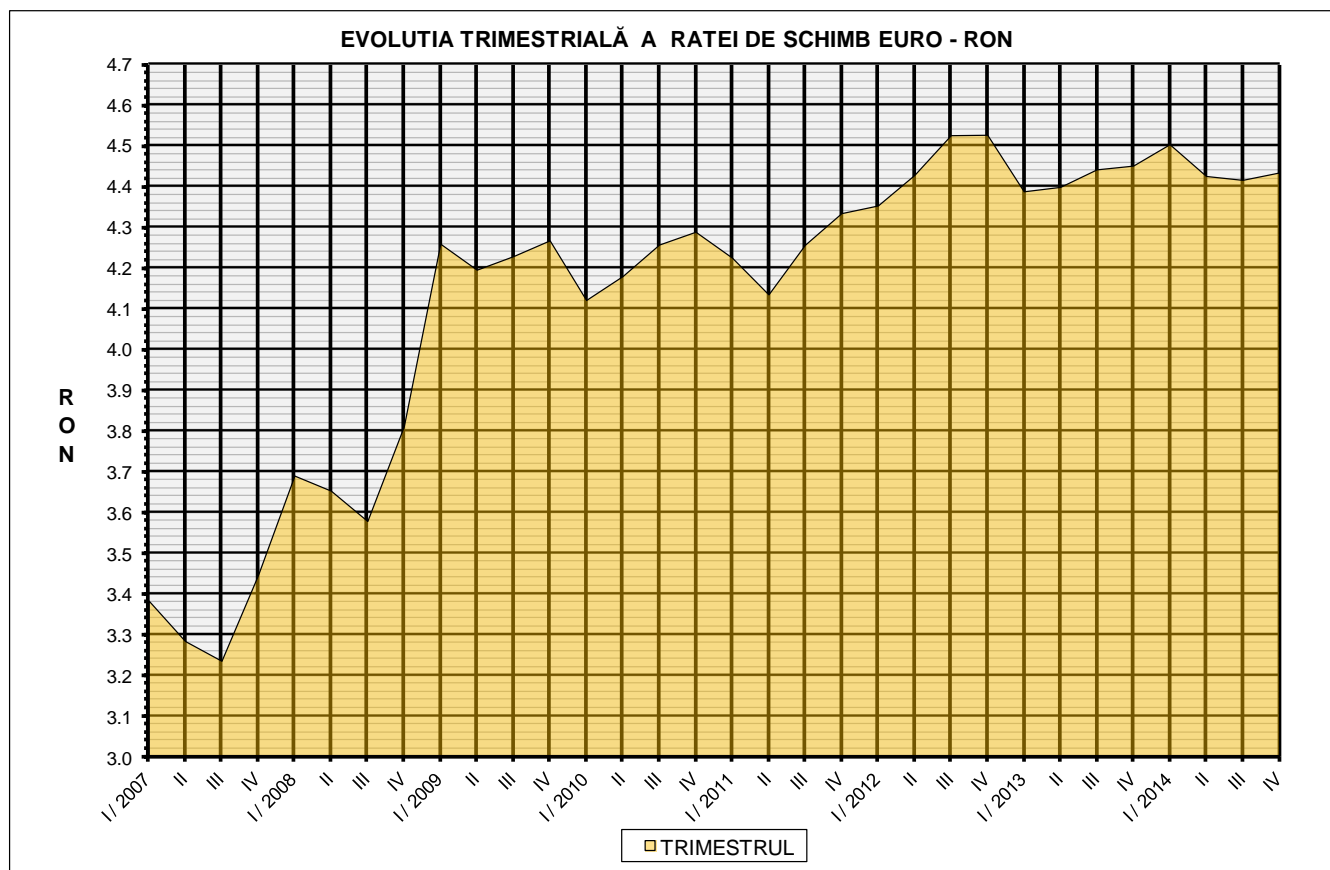




Prețul de piață al porcilor la intrarea în abator Trimestrul IV 2014

Prescurtări folosite: TRIM n / TRIM n-1 = variație trimestrială.
Variațiile trimestriale, cele față de trimestrul I sau anuale sunt exprimate în %.



RATA DE SCHIMB EURO - RON		
TRIM IV 2014	TRIM IV /TRIM III	TRIM IV 2014 /TRIM IV 2013
1€ = 4.4334 RON	0.41%	-0.38%



Situația porcilor tranzacționați în trimestrul IV 2014
în funcție de tipul de preț la intrarea în abator

Carcase clasificate	Tip preț						Total	
	De bază 56% carne macră				Forfetar			
	lei / kg carcasă		lei / kg viu		lei / kg viu		nr	%
	nr	%	nr	%	nr	%		
Clasele SEUROP cu greutatea 50 - 120 kg	572,259	62.4%	325,700	35.5%	18,759	2.0%	916,718	100.0%
din care cu greutatea 60 - 120 kg cu preț fiabil	567,854	61.9%	321,602	35.1%	18,548	2.0%	908,004	99.0%
din care clasele S&E cu greutatea 60 - 120 kg, conform punctului 2, articolul 1, Regulamentul 148 / 2014 al COMISIEI	522,567	57.0%	299,694	32.7%	16,438	1.8%	838,699	91.5%

Carcase incluse in raportul național de prețuri saptamanal:	nr	%
✓ clasele SEUROP	889,456	97.0%
✓ clasele S&E, pentru DG AGRI, conform art. 16 al O.M. 839 / 2014	822,261	89.7%

Prețul de piață al carcaselor de porc
în trimestrul IV 2014

Clasa	% carne macră	Număr porci	% din total porci	Procent mediu carne macră	Greutate medie (kg)		Preț mediu (RON / 100 kg)	
					viu	carcasă caldă – 2%	viu	carcasă caldă – 2%
S	≥ 60	457,463	51.43	62.2	104.7	80.5	520.00	676.16
E	55 - 59.9	364,798	41.01	58.0	107.9	83.0	500.72	650.72
U	50 - 54.9	60,349	6.78	53.2	112.3	86.9	465.21	601.22
R	45 - 49.9	6,174	0.69	48.3	117.4	91.5	398.49	511.14
O	40 - 44.9	590	0.07	43.4	118.9	92.9	400.79	513.07
P	< 40	82	0.01	36.5	113.4	88.2	425.52	547.42
TOTAL		889,456	100.00	59.8	106.6	82.1	507.06	658.81



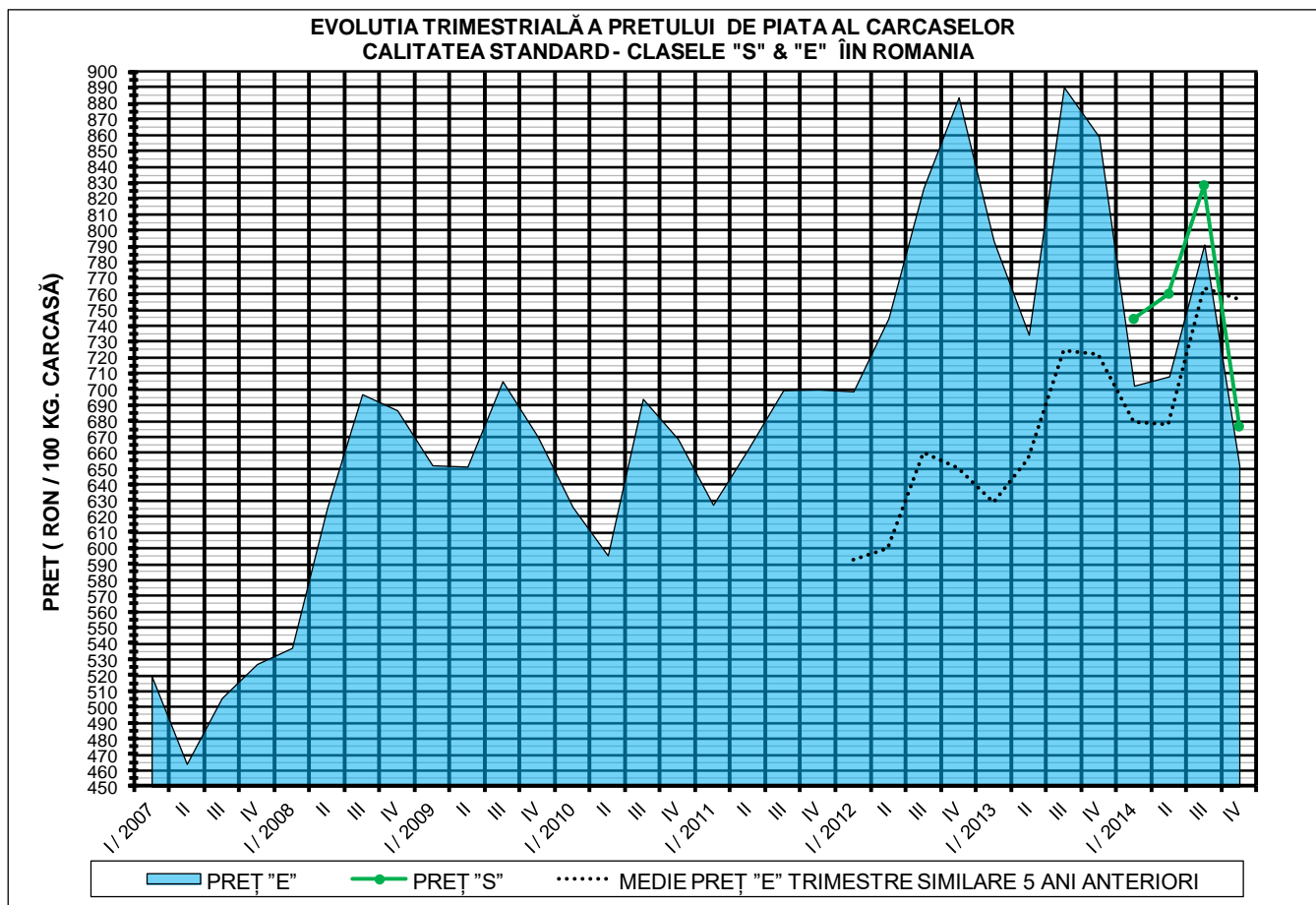
PREȚUL PE PROCENT CARNE MACRĂ AL PORCILOR
ÎN TRIMESTRUL IV 2014

% CARNE MACRĂ	NUMĂR PORCI	% CUMULATIV DIN TOTAL PORCI	GREUTATE (KG)		PREȚ MEDIU (RON/ 100 KG)	
			VIE	CARCASA CALDĂ - 2%	VIU	CARCASA CALDĂ - 2%
≥64	70,028	7.87	103.10	79.35	515.05	669.20
63	62,718	14.92	103.85	79.90	519.81	675.64
62	93,212	25.40	104.53	80.42	521.52	677.87
61	112,362	38.04	105.16	80.85	522.88	680.07
60	119,143	51.43	105.88	81.37	519.04	675.42
59	109,517	63.74	106.67	82.02	512.94	667.11
58	93,167	74.22	107.55	82.74	504.42	655.67
57	71,884	82.30	108.30	83.36	496.11	644.55
56	53,056	88.27	109.04	83.96	487.74	633.41
55	37,174	92.45	109.87	84.64	483.86	628.09
54	23,428	95.08	111.41	86.18	481.34	622.23
53	15,722	96.85	112.03	86.66	472.11	610.31
52	10,127	97.99	113.09	87.54	463.15	598.34
51	6,652	98.73	113.32	87.67	443.9	573.74
≤50	11,266	100.00	116.42	90.57	397.32	510.74
59.8	889,456	100.00	106.63	82.07	507.06	658.81



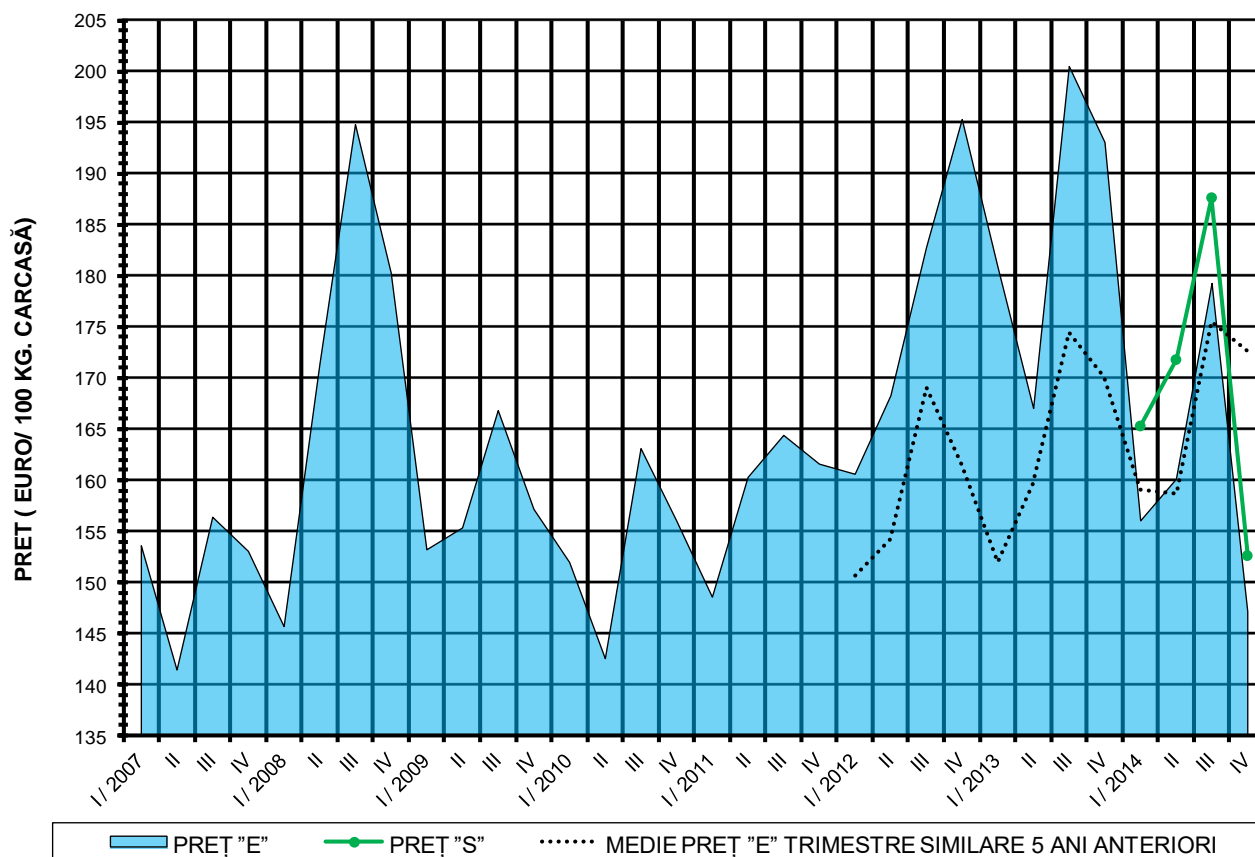
Prețului mediu ponderat trimestrial al carcaselor din clasele "S" & "E" în România și în UE

Luna	Trimestrul	Nr. Zile	Pret mediu						preț RO / pret UE27 (%)	
			ROMÂNIA				UE28		S	E
			S		E		S	E		
EURO / 100 kg	RON / 100 kg	EURO / 100 kg	RON / 100	S	E	S	E			
Oct	IV / 2014	31	158.07	697.77	153.53	677.74	145.74	143.42	8.46%	7.05%
Nov		30	149.33	661.39	143.65	636.25	142.99	140.83	4.43%	2.00%
Dec		31	150.32	670.10	144.11	642.43	138.37	134.64	8.64%	7.03%
TOTAL		92	152.61	676.58	147.14	652.31	142.36	139.62	7.20%	5.38%



PREȚ NAȚIONAL CARCASE CALITATEA STANDARD - CLASELE "S" & "E"				
CLASA	TRIM IV 2014	TRIM IV /TRIM III	TRIM IV 2014 /TRIM IV 2013	TRIM IV 2014 /MEDIE 5 ANI
S	RON 676.58	-18.34%	-	-
E	RON 652.31	-17.60%	-24.10%	-13.80%

**EVOLUTIA TRIMESTRIALĂ A PREȚULUI DE PIATA AL CARCASELOR
CALITATEA STANDARD - CLASELE "S" & "E" ÎN ROMANIA**



PREȚ NAȚIONAL CARCASE CALITATEA STANDARD - CLASELE "S" & "E"

CLASA	TRIM IV 2014	TRIM IV /TRIM III	TRIM IV 2014 /TRIM IV 2013	TRIM IV 2014 /MEDIE 5 ANI
S	152.61 €	-18.68%	-	-
E	147.14 €	-17.94%	-23.81%	-14.78%